

Compendio de Normas del Seguro Social de Accidentes del Trabajo y Enfermedades Profesionales

/ LIBRO III. DENUNCIA, CALIFICACIÓN Y EVALUACIÓN DE INCAPACIDADES PERMANENTES

LIBRO III. DENUNCIA, CALIFICACIÓN Y EVALUACIÓN DE INCAPACIDADES PERMANENTES

TÍTULO I. Denuncias

A. Denuncia de Accidente de Trabajo y de Enfermedad Profesional

CAPÍTULO I. Denuncia Individual de Accidentes de Trabajo

El empleador debe presentar en el organismo administrador al que se encuentre afiliado o adherido, en el plazo máximo de 24 horas, desde que tuvo conocimiento del respectivo accidente del trabajo o de trayecto, la correspondiente Denuncia Individual de Accidente del Trabajo (DIAT) con la información que indica su formato, de la que deberá mantener una copia.

En caso que no se cuente con la respectiva DIAT emitida por el empleador dentro del plazo de 24 horas de conocido el accidente, la denuncia deberá ser efectuada por el trabajador, por sus derecho-habientes, por el Comité Paritario de Higiene y Seguridad de la empresa cuando corresponda o por el médico tratante. Sin perjuicio de lo señalado, cualquier persona que haya tenido conocimiento de los hechos, podrá formular la denuncia.

El trabajador independiente debe presentar en el Organismo Administrador al que se encuentre afiliado o adherido, en el plazo máximo de 24 horas de ocurrido el accidente del trabajo o de trayecto, la correspondiente DIAT, con la información que se solicite en ella, de la que deberá conservar una copia.

En el evento que el trabajador fallezca o que su condición de salud le impida presentar la denuncia dentro del plazo de 24 horas, ésta deberá ser presentada por sus derecho-habientes, por el médico tratante o por cualquier persona que haya tenido conocimiento de los hechos.

CAPÍTULO II. Denuncia Individual de Enfermedades Profesionales

Si un trabajador manifiesta ante su entidad empleadora que padece de una enfermedad o presenta síntomas que presumiblemente tienen un origen profesional, el empleador deberá remitir la correspondiente "Denuncia Individual de Enfermedad Profesional" (DIEP), a más tardar dentro del plazo de 24 horas y enviar al trabajador inmediatamente de conocido el hecho, para su atención al establecimiento asistencial del respectivo organismo administrador, en donde se le deberán realizar los exámenes y procedimientos que sean necesarios para establecer el origen común o profesional de la enfermedad. El empleador deberá guardar una copia de la DIEP.

En caso que no se cuente con la respectiva DIEP emitida por el empleador dentro del plazo de 24 horas de conocida la presunta enfermedad, la denuncia deberá ser efectuada por el trabajador, por sus derecho-habientes, por el Comité Paritario de Higiene y Seguridad de la empresa cuando corresponda o por el médico tratante. Sin perjuicio de lo señalado, cualquier persona que haya tenido conocimiento de los hechos, podrá formular la denuncia.

Si un trabajador independiente considera que padece una enfermedad profesional o presenta síntomas que hagan presumir tal hecho, deberá presentar la correspondiente DIEP al momento de requerir su atención en el establecimiento asistencial del respectivo Organismo Administrador, en donde se le deberán realizar los exámenes y procedimientos que sean necesarios para establecer el origen común o profesional de la enfermedad.

CAPÍTULO III. Formularios

Los organismos administradores, en todos sus centros de atención de público y en aquellos centros de atención de salud con los que mantengan convenio, deberán tener a disposición formularios de Denuncia Individual de Accidentes del Trabajo (DIAT) y de Denuncia Individual de Enfermedades Profesionales (DIEP) y todos los elementos que permitan completarlos. Además, deberán entregar copias de las respectivas DIAT o DIEP al denunciante.

CAPÍTULO IV. Ingreso a un centro asistencial de salud

El ingreso a los servicios asistenciales que correspondan al organismo administrador, de los trabajadores dependientes o independientes que hubiesen sido víctimas de un accidente presuntamente del trabajo o presenten síntomas de una posible enfermedad profesional, deberá ser respaldado por la respectiva DIAT o DIEP, según corresponda.

En el evento que el empleador no cumpla con la obligación de enviar al trabajador accidentado al establecimiento asistencial del organismo administrador que le corresponda o que las circunstancias en que ocurrió el accidente impidan que aquél tome conocimiento del mismo, el trabajador podrá concurrir por sus propios medios y denunciar el accidente, debiendo ser atendido de inmediato. En estos casos, el organismo administrador le indicará que debe informar a su empleador sobre la ocurrencia de este hecho tan pronto sea posible. Lo anterior, sin perjuicio de las gestiones que dicho organismo debe realizar para informarle del accidente a la entidad empleadora.

El trabajador independiente, sea del artículo 88 o 89 de la Ley N°20.255, que tenga derecho a recibir las prestaciones de la Ley N°16.744 y sufra un accidente del trabajo o de trayecto, deberá concurrir o ser trasladado inmediatamente al establecimiento asistencial del organismo administrador al que se encuentre afiliado o adherido o a los establecimientos con los que éstos tengan convenio.

Si una persona se presenta en los servicios asistenciales sin DIAT o DIEP y se niega a firmar una denuncia estando en condiciones de hacerlo, se deberá advertir que su ingreso es como paciente privado afecto al D.L. N°1.819, de 1977, dejando constancia escrita de tal situación.

Los pacientes que ingresan a los servicios médicos de un organismo administrador o de aquellos con los que éste tenga convenio, deberán ser advertidos que en el evento que su dolencia se califique como de origen común, deberán pagar el valor de las prestaciones que no sean cubiertas por su sistema previsional de salud común (FONASA e ISAPRE).

Para ello, previo a la entrega de la atención médica, el organismo administrador pondrá a disposición del trabajador un formulario de advertencia, cuyo formato se establece en el Anexo N°1 "Formulario de Advertencia", el cual deberá ser suscrito por el trabajador en señal de conocimiento, en la medida que su estado de salud y conciencia lo permitan.

Si el trabajador se negare a suscribir dicha advertencia, o no pudiere hacerlo por cualquier otro motivo, el organismo administrador deberá dejar constancia por escrito de tal situación y otorgarle de igual modo atención médica.

Tratándose de los trabajadores independientes, el organismo administrador deberá verificar el cumplimiento por éstos de los requisitos para tener derecho a las prestaciones de la Ley N°16.744, previo a su otorgamiento, por lo que debe disponer de sistemas de información que le permitan comprobarlo.

Con todo, si al momento de la admisión no es posible tener certeza de su cumplimiento, por ejemplo, cuando no aparecen acreditadas las cotizaciones que el trabajador refiere haber enterado, el organismo administrador deberá otorgarle las prestaciones de la Ley N°16.744, mientras verifica su pago. En todo caso, deberá advertir al trabajador, utilizando el formulario de advertencia contenido en el Anexo N°2 "Formulario de Advertencia - Trabajadores Independientes" que, en el evento de constatarse que no tiene derecho a las prestaciones, deberá solventar su valor con cargo a la cobertura de su régimen de salud común o en forma particular, según corresponda. Dicho formulario deberá ser suscrito por el trabajador, salvo que su estado de salud o conciencia, se lo impidan.

La omisión de la presentación del formulario de registro por parte de los trabajadores independientes que comenzaron a cotizar para el seguro de la Ley N°16.744 antes de la entrada en vigencia de la Ley N°20.894, no impide su cobertura, sin perjuicio de la obligación del organismo administrador, de subsanar dicha omisión.

Si un trabajador no cumple los requisitos para tener derecho a las prestaciones de la Ley N°16.744, el organismo administrador, junto con notificarle dicha circunstancia, deberá informarle que puede acudir a su sistema de salud común o atenderse en forma privada.

Si el trabajador requiere ser atendido de urgencia, es decir, cuando debido a su condición de salud o cuadro clínico, implique riesgo vital o secuela funcional grave para éste, de no existir una atención médica inmediata, la referida atención le será proporcionada de inmediato y sin que para ello sea necesario ninguna formalidad o trámite previo.

En forma excepcional, habida consideración de la urgencia del caso o cuando la cercanía del lugar en donde ocurrió el accidente y su gravedad así lo requieran, el trabajador podrá ser trasladado, en primera instancia, para su estabilización, a un centro asistencial que no sea el que corresponda al respectivo Organismo Administrador.

Para el efecto señalado en el párrafo precedente, se entenderá por urgencia, cuando la condición de salud o cuadro clínico del trabajador, implique riesgo vital y/ o de secuela funcional grave, de no recibir atención médica inmediata.

Para que el trabajador pueda ser posteriormente trasladado a un centro asistencial de su organismo administrador o con el que tenga convenio, se requerirá la autorización escrita del médico que actúe por encargo de dicho organismo.

B. Responsabilidades y sanciones

La persona natural o la entidad empleadora que formule la denuncia será responsable de la veracidad e integridad de los hechos y circunstancias que se señalan en la misma.

La simulación de un accidente del trabajo o de una enfermedad profesional será sancionada con multa, de acuerdo con el artículo 80 de la Ley N°16.744, y hará responsable, además, al que formuló la denuncia, del reintegro al organismo administrador correspondiente de todas las cantidades pagadas por éste por concepto de prestaciones médicas o pecuniarias al trabajador.

C. Anexos



Anexo N°1: Formulario de Advertencia



TÍTULO II. Calificación de accidentes del trabajo

A. Accidentes del trabajo

CAPÍTULO I. Definición de accidente del trabajo

De acuerdo con lo establecido en el artículo 5° de la Ley N°16.744, un accidente del trabajo es toda lesión que una persona sufra a causa o con ocasión del trabajo, y que le produzca incapacidad o muerte.

El vínculo, ya sea directo o indirecto, entre el accidente y el daño producido, debe constar en forma indubitable.

CAPÍTULO II. Tipos de accidentes del trabajo

1. Accidente a causa del trabajo

Corresponde a aquel accidente del trabajo en que existe una relación de causalidad directa o inmediata entre la lesión y el quehacer laboral de la víctima.

2. Accidente con ocasión del trabajo

Son aquellos accidentes en que existe una relación mediata o indirecta entre la lesión y las labores del trabajador.

Son accidentes con ocasión del trabajo:

- a) Los accidentes acaecidos mientras el trabajador realiza su colación y aquellos ocurridos en el trayecto directo, de ida o de regreso, entre el lugar de trabajo y aquél en que el trabajador toma su colación.
- b) Los accidentes ocurridos en el trayecto entre dos dependencias pertenecientes a una misma entidad empleadora.
- c) Los accidentes ocurridos en el trabajo que se produzcan durante la satisfacción de una necesidad fisiológica.
- d) Los infortunios acaecidos en el marco de las actividades organizadas por la entidad empleadora, sean de carácter deportivo, cultural u otros similares, incluso en aquellos casos en que la participación sea voluntaria y/o que la actividad se realice fuera de la jornada laboral.
- e) Los accidentes acaecidos en campamentos, en momentos que el afectado se encuentre realizando actos ordinarios de la vida (tales como afeitarse, levantarse de la cama, asearse, etc.), si la ocurrencia del infortunio se ha debido a condiciones de inseguridad propias del lugar. Este mismo criterio deberá aplicarse en caso que el trabajador deba pernoctar en hoteles, hostales, u otros establecimientos de la misma índole, en razón de asistir a cursos, capacitaciones, comisiones de servicio u otras labores encomendadas por su empleador.
- f) Los accidentes ocurridos a trabajadores que, estando fuera de las dependencias de la entidad empleadora, están a disposición de la misma -por ejemplo, bajo la modalidad de turnos de llamada- mientras se desplazan desde una ubicación distinta a su habitación hacia el lugar de trabajo.
- g) Los siniestros ocurridos a trabajadores que, mientras se encuentran desarrollando su quehacer laboral, sufran síntomas relacionados con una dolencia de origen común, cuando la lesión haya tenido por causa los riesgos asociados al lugar de trabajo, esto es, que la lesión resultante haya resultado de mayor gravedad que la que se habría producido de no existir dichos riesgos. Por lo anterior, el presente criterio no es aplicable en caso de accidentes de trayecto.
- h) Los accidentes sufridos por dirigentes de instituciones sindicales a causa o con ocasión del desempeño de sus cometidos gremiales, es decir, tanto aquellos ocurridos durante la faena y en el sitio en que ella o las actuaciones sindicales se realizaban, como también los acaecidos antes o después, fuera de dichos lugares, pero directamente relacionados o motivados por las labores gremiales que el dirigente va a cumplir o ha cumplido.

Los accidentes acaecidos a los dirigentes sindicales durante el desarrollo de una huelga legal se encontrarán bajo la cobertura de la Ley N°16.744, en la medida que el siniestro ocurra en el cumplimiento de sus cometidos gremiales.

Los accidentes sufridos por los trabajadores que, durante el periodo de huelga, conformen el equipo de emergencia, se regirán por las reglas generales de la Ley N°16.744 y por las instrucciones impartidas por la Superintendencia de Seguridad Social.

- i) Los siniestros que sufran los trabajadores de entidades que sean objeto de robo, asalto u otra forma de violencia delictual.
- j) Los siniestros que sufra un trabajador -que actualmente se encuentra bajo la cobertura de la Ley N°16.744 en razón de un accidente del trabajo o enfermedad profesional- a causa o con ocasión del otorgamiento de las prestaciones médicas que le corresponden, o bien en el trayecto directo, de ida o regreso, entre su habitación y el lugar donde le son otorgadas las prestaciones médicas a las que tiene derecho, independientemente de quien provea el medio de transporte mediante el cual se traslada el trabajador.

- k) Los accidentes ocurridos a los estudiantes que tengan al mismo tiempo la calidad de trabajadores por cuenta ajena, siendo de cargo del organismo administrador al que se encuentre afiliado en esta última calidad, las prestaciones que contempla la Ley N°16.744, las que serán incompatibles con las que establece el D.S. N°313, de 1972, del Ministerio del Trabajo y Previsión Social, sin perjuicio de lo establecido en el artículo 9° de dicho decreto.

CAPÍTULO III. Situaciones especiales

1. Accidentes ocurridos en el extranjero

El accidente que sufra una persona que por razón de sus labores se encuentre en el extranjero, deberá ser calificado como de origen laboral, en la medida que se encuentre debidamente probada la relación directa o indirecta, que debe existir entre la lesión sufrida y el trabajo ejecutado. De ese modo, el ámbito de protección del Seguro de la Ley N°16.744 respecto del trabajador que se encuentra fuera del país es acotado y no es extensible, por tanto, a las contingencias carentes de tal relación que dicho trabajador sufra, como por ejemplo una enfermedad común que le sobrevenga durante su estancia en el extranjero.

Las prestaciones médicas de urgencia recibidas en el extranjero por accidentes del trabajo ocurridos fuera del país, deberán ser pagadas por el empleador, quién podrá solicitar su reembolso en moneda nacional, al organismo administrador respectivo, presentando las facturas correspondientes con la certificación del respectivo cónsul chileno en que conste la efectividad del accidente y que el gasto efectuado está dentro de las tarifas habituales de los servicios de salud del país de que se trate.

Solo corresponderá reembolsar las prestaciones médicas otorgadas en el extranjero que sean pertinentes en razón de la urgencia del cuadro clínico que deriva del accidente sufrido por el trabajador.

El organismo administrador podrá omitir la cobertura de los accidentes ocurridos al trabajador en el extranjero, cuando dicha entidad acredite fehacientemente que el señalado siniestro se encuentra íntegramente cubierto por la legislación del lugar en que ha acaecido, por haberse efectuado cotizaciones en el país donde el trabajador se encuentra desempeñando funciones, para asegurar dicha clase de accidentes.

2. Accidentes debidos a fuerza mayor extraña

No corresponde calificar como accidente del trabajo el siniestro originado por una fuerza mayor extraña que no tenga relación alguna con las labores que desempeña el afectado. Sin embargo, la víctima de un accidente de esta especie tendrá derecho a las prestaciones médicas señaladas en el artículo 29° de la Ley N°16.744 .

En este caso, el organismo administrador deberá calificar el referido siniestro como de naturaleza común y cuando el trabajador requiera reposo, deberá derivarlo de acuerdo con lo establecido en el artículo 77 bis de la Ley N°16.744, y en el Título IV de este libro, a fin de que se le otorguen las respectivas prestaciones pecuniarias, por el organismo al que se encuentre afiliado en el sistema de salud común.

Sin embargo, cuando este tipo de accidentes afectare al trabajador en razón de su necesidad de residir o desempeñar sus labores en el lugar del siniestro, los consejos de los organismos administradores podrán otorgar a aquél el derecho al goce beneficios establecidos en la Ley N°16.744, sin necesidad de aplicar en este caso la derivación y cobranza establecida en el artículo 77 bis de dicha norma.

Tratándose de trabajadores que hayan sufrido una incapacidad permanente debido a un accidente producido por una fuerza mayor extraña, el organismo administrador deberá entregarles orientación respecto de las prestaciones a las que puede acceder en su sistema de previsión común.

Cuando la fuerza mayor que provoque el siniestro que sufre un trabajador tenga su origen en una circunstancia propia o inherente al trabajo -es decir, cuando el imprevisto al que no es posible resistir tiene relación con el trabajo, de tal manera que los factores y/o elementos de éste, han sido un medio a través del cual opera la fuerza mayor- se deberá calificar dicho accidente como de origen laboral. Así, por ejemplo, corresponden a esta clase de accidentes la rotura de una máquina o explosión de una caldera, a pesar de los cuidados y precauciones tomadas o los siniestros que ocurran durante un aluvión que afecta a un campamento.

Los actos terroristas se podrán considerar como causa de un accidente del trabajo, si la víctima se ha expuesto a dicho riesgo en virtud de la actividad laboral que desempeña, y no como un miembro cualquiera de la comunidad. En efecto, en estos casos el acto terrorista interviene en el acaecimiento del infortunio, y aquel tiene relación con el trabajo de la víctima, ya que es precisamente la actividad laboral que ésta desarrolla al momento del accidente la que la vincula con el acto terrorista. Así, por ejemplo, tratándose de terrorismo biológico, cometido a través de sobres o paquetes contaminados con alguna bacteria, o perpetrado a través de los ductos de ventilación de una empresa, la contingencia constituirá un accidente del trabajo, respecto de aquellos trabajadores que resultaren afectados en razón del cumplimiento de sus obligaciones laborales.

Tratándose de accidentes derivados de actos terroristas que se hayan producido durante el periodo de colación de la víctima, corresponderá aplicar lo establecido en el N°2 del Capítulo II, de este Título.

Con todo, los accidentes derivados de actos terroristas deben calificarse en forma casuística, debiendo acogerse a la cobertura de la Ley N°16.744 sólo si se acredita fehacientemente el vínculo de causalidad directo o indirecto entre las lesiones producidas y el quehacer laboral de la víctima.

3. Accidentes producidos intencionalmente por la víctima

Los siniestros provocados de manera intencional por la víctima no corresponden a accidentes del trabajo y sólo dan derecho a las prestaciones médicas señaladas en el artículo 29° de la Ley N°16.744. Si el trabajador requiere reposo, el organismo administrador deberá derivarlo a su sistema de salud común, conforme a lo dispuesto en el artículo 77 bis de la Ley N°16.744 y en el Título IV de este libro, para efectos del otorgamiento de las respectivas prestaciones pecuniarias.

Para determinar la intencionalidad del siniestro, el organismo administrador deberá reunir todos los antecedentes que permitan establecer de manera indubitada que el hecho ha sido provocado deliberadamente por la víctima, debiendo acreditarse que ha existido la disposición del trabajador en orden a generar el accidente y su resultado dañoso.

4. Accidentes provocados por negligencia, impericia o falta de cuidado del trabajador

La negligencia inexcusable, la impericia en el actuar o la falta de cuidado en la conducta que provoca un accidente, no obstan a la calificación de éste como de origen laboral, por cuanto en estos casos el siniestro se ha originado en una falta de diligencia de la víctima, pero el hecho dañino no ha sido buscado por ella y, en consecuencia, no ha existido la intención de ocasionarlo.

El mismo criterio deberá aplicarse respecto de aquellos accidentes en los que el trabajador, por iniciativa personal y sin la anuencia de su empleador, efectúa una tarea que excede las labores para las que fue contratado. Asimismo, corresponderá calificar como de origen laboral aquellos siniestros en que el trabajador, encontrándose dentro del lugar donde desempeña habitualmente sus funciones, se accidenta producto de la realización de un acto que le importa un beneficio personal, siempre y cuando dicho acto reporte algún tipo de beneficio para el empleador.

Sin perjuicio de lo anterior, si el accidente del trabajo ocurre debido a negligencia inexcusable de un trabajador, se le deberá aplicar una multa, de acuerdo con lo establecido en el artículo 70 de la Ley N°16.744, aún en el caso que el mismo hubiere sido víctima del accidente. Corresponderá al Comité Paritario de Higiene y Seguridad determinar si el accidente del trabajo tuvo su origen en una negligencia inexcusable del trabajador.

La circunstancia que el trabajador se encuentre en estado de embriaguez o bajo el efecto de las drogas al momento de sufrir un accidente del trabajo, no impide, por sí sola, la calificación de dicho siniestro como de origen laboral. Sin embargo, la referida conducta puede ser catalogada como una negligencia inexcusable, de acuerdo con lo señalado en el párrafo anterior.

Para que los accidentes ocurridos a raíz de una broma puedan ser calificados como de origen laboral, se requiere que el trabajador denunciante sea el sujeto pasivo de la misma.

Tratándose de lesiones producidas por agresiones, para que proceda otorgar la cobertura de la Ley N°16.744, es necesario que éstas hayan tenido un motivo laboral y que el afectado no haya sido el provocador o quien haya dado inicio a la agresión, es decir, la víctima debe haber tenido un rol pasivo.

CAPÍTULO IV. Calificación del origen de los accidentes

1. Procedimiento de calificación de accidentes

El organismo administrador deberá contar con un procedimiento escrito para la determinación del origen de los accidentes.

El referido procedimiento deberá regular la gestión de las denuncias y de los medios probatorios que permitan confirmar o descartar el origen laboral de un accidente. Asimismo, deberá precisar las acciones que debe adoptar el organismo para efectuar la calificación y describir los roles y responsables de cada una de las etapas de dicho proceso. Asimismo, deberá contemplar la forma en que el organismo administrador procederá a la investigación de aquellos accidentes en los que existan versiones contradictorias por parte del trabajador y del empleador, considerando, por lo menos, el análisis de la compatibilidad del mecanismo lesional con la afección que presenta el trabajador, la hora en que habría ocurrido el accidente, entre otros.

En todo caso, el procedimiento deberá contemplar la emisión de un informe que contenga los fundamentos médicos y/o administrativos que justifiquen la calificación que se efectúe con posterioridad a la primera atención, cuando éstos no se hayan consignado previamente en la ficha clínica. El informe señalado deberá ser emitido de acuerdo con el formato establecido en el Anexo N°3 "Informe de accidentes calificados como de origen común", de este Título.

Este procedimiento deberá ser conocido por el Directorio de las mutualidades, el Director del Instituto de Seguridad Laboral o el Director de las empresas con Administración Delegada, según corresponda, y remitido a la Superintendencia de Seguridad Social para su conocimiento. Además, el referido procedimiento deberá ser publicado en el sitio web del organismo administrador de manera permanente, incluyendo un resumen o flujograma que sistematice sus principales pasos.

De la misma manera, las modificaciones que se introduzcan al procedimiento de calificación deberán ser remitidas a la Superintendencia de Seguridad Social para su conocimiento.

2. Calificación durante la primera atención médica

La determinación del origen de un accidente podrá ser efectuada por el médico del organismo administrador al momento de otorgarse la primera atención al trabajador, en un servicio de urgencia, en los servicios asistenciales ubicados en las agencias del organismo o en un policlínico situado en una empresa, sólo cuando dicha calificación

pueda realizarse en base a los antecedentes médicos disponibles, incluido el relato debidamente suscrito por el trabajador o lo señalado por el empleador en la respectiva DIAT, sin necesidad de contar con alguna otra información adicional. Tratándose del Instituto de Seguridad Laboral, y en caso de trabajadores de empresas adheridas a mutualidades que sean atendidos en centros en convenio, la calificación deberá ser efectuada por un médico del respectivo organismo administrador y no procederá la delegación de esta facultad en los médicos de los prestadores en convenio.

El profesional del organismo administrador deberá consignar en la ficha clínica los fundamentos médicos que justifiquen la calificación efectuada, pronunciándose, además, respecto de la compatibilidad del mecanismo lesional descrito con el diagnóstico formulado y dejando constancia de los exámenes de laboratorio y/o imágenes que se hayan tenido a la vista para efectuar la calificación del accidente. Adicionalmente, el profesional médico deberá explicar al trabajador, de manera comprensible, los fundamentos de la calificación realizada. Lo señalado en el presente párrafo deberá aplicarse, a lo menos, en todos aquellos accidentes que sean calificados como de origen común, sin perjuicio de que el organismo administrador podrá hacerlo extensivo también a los accidentes calificados como de origen laboral.

Una vez efectuada la calificación, el médico deberá emitir la Resolución de Calificación (RECA) inmediatamente, entregando una copia al trabajador.

3. Toma de declaración en caso de accidentes con compromiso de conciencia

Si el trabajador ha sufrido un accidente traumático con algún grado de compromiso de conciencia, el organismo administrador sólo podrá tomarle declaración cuando aquél se encuentre lúcido, consciente y orientado temporariamente, dejando constancia de ello en su ficha clínica. En estos casos, la primera declaración deberá ser tomada en presencia de un familiar o del tercero que lo acompañe, circunstancia de la que se deberá dejar constancia en el respectivo documento, individualizando sus datos. En el evento que ninguna persona asista al trabajador, ello se deberá indicar en la declaración.

Lo señalado en el párrafo anterior, también aplicará cuando se requiera tomar declaración a un trabajador que ha sufrido un accidente de trayecto, con compromiso de conciencia.

4. Situaciones particulares

a) Episodio agudo de origen laboral

Cuando el trabajador protegido por el Seguro de la Ley N°16.744 sufra una afección que se ha iniciado directamente por un accidente ocurrido a causa o con ocasión del trabajo y el mecanismo lesional descrito es concordante con la producción de los síntomas presentados por el afectado, el organismo administrador deberá calificar dicho cuadro clínico como de origen laboral, aún en aquellos casos en que el trabajador presente simultáneamente una patología de base preexistente de origen común, debiendo otorgarle las prestaciones que sean necesarias para la recuperación de dicho cuadro agudo.

b) Calificación de accidentes sin días perdidos

Si un trabajador presenta una contingencia laboral que no amerite reposo, dicha circunstancia dará origen a un caso de accidente laboral sin días perdidos, el que deberá ser igualmente cubierto por el organismo administrador, para efectos del otorgamiento de las prestaciones médicas pertinentes.

c) Calificación de accidentes sufridos por trabajadores independientes

Para determinar la naturaleza común o laboral del accidente sufrido por un trabajador independiente, el organismo administrador deberá, en primer término, analizar los antecedentes aportados por el interesado, teniendo en consideración la descripción efectuada por dicho trabajador en el formulario de registro de trabajadores independientes, de su actividad laboral, así como del lugar y horario en el que desempeña sus funciones.

En caso que el trabajador independiente indique que el accidente se produjo durante el desarrollo de una actividad no descrita en el formulario de registro, pero relacionada con las labores que desempeña, el organismo administrador deberá exigirle que acredite que dicha actividad se encuentra vinculada, directa o indirectamente, con las tareas que desarrolla como trabajador independiente.

d) Situación de trabajadores dependientes que laboran desde su casa habitación

Tratándose de un trabajador que desempeña sus funciones desde su casa habitación, para determinar la naturaleza común o laboral del accidente sufrido por éste, el organismo administrador deberá solicitar el contrato de trabajo del trabajador o el respectivo anexo, en el que se señale el o los lugares alternativos a la empresa en el que el trabajador prestará los servicios; la jornada de trabajo; los sistemas de control que utilizará el empleador y el tiempo de duración de esta modalidad de trabajo.

A modo ejemplar, la situación descrita en el párrafo anterior podría presentarse cuando se adopte un pacto sobre condiciones especiales de trabajo, conforme a lo establecido en el artículo 376 del Título VI, del Código del Trabajo, que en su inciso primero dispone que: "Las organizaciones sindicales podrán celebrar con el empleador, pactos con el objeto que trabajadores con responsabilidades familiares puedan acceder a sistemas de jornada que combinen tiempos de trabajo presencial en la empresa y fuera de ella".

5. Plazo para calificar

El organismo administrador deberá resolver acerca del origen de un accidente y emitir la correspondiente "Resolución de Calificación del origen de los accidentes y enfermedades Ley N°16.744" (RECA) dentro del plazo de 15 días corridos, contado desde la fecha en que recepcione la primera DIAT.

Solo en casos debidamente fundados, el organismo administrador podrá efectuar la calificación del accidente fuera del plazo señalado.

El organismo administrador deberá entregar una copia de la RECA al trabajador, al empleador y otra debe ser incluida en la ficha médica del trabajador.

B. Accidentes de trayecto

Para una correcta calificación de los accidentes de trayecto, los organismos administradores deberán evaluar las circunstancias del caso concreto, de acuerdo con las siguientes instrucciones:

CAPÍTULO I. Definición de accidente de trayecto

Son aquellos ocurridos en el trayecto directo, de ida o de regreso, entre la habitación y el lugar de trabajo, y aquellos que ocurran en el trayecto directo entre dos lugares de trabajo, aunque correspondan a distintos empleadores (inciso segundo del artículo 5° de la Ley N°16.744).

El trayecto puede realizarse caminando o a través de distintos medios de locomoción, tales como automóviles particulares, bicicleta, servicios de locomoción colectiva o vehículos de acercamiento proporcionados por la entidad empleadora.

CAPÍTULO II. Conceptos relevantes

1. Habitación

El accidente de trayecto debe ocurrir fuera de los límites de la habitación o del lugar de trabajo. En la especie, el concepto habitación se ha entendido como "el asiento ocasional y esencialmente transitorio de una persona", correspondiendo al lugar donde se pernocta, esto es, donde se aloja u hospeda.

Por ende, los siniestros que acontecen dentro de los límites territoriales de la habitación del trabajador, incluido, v.gr., el jardín de la misma, corresponden a accidentes domésticos que no están cubiertos por el Seguro Social de la Ley N°16.744, puesto que ocurren en los deslindes de una casa habitación, esto es, en el interior de un espacio físico privado de uso excluyente.

Ahora bien, en el caso de trabajadores que pernocten en inmuebles sujetos al régimen de copropiedad inmobiliaria, resulta improcedente sostener que los bienes comunes de un edificio puedan ser susceptibles de uso privativo y excluyente por el propietario, arrendatario o por quienes detenten el uso o goce de un piso o departamento. Conforme a ello, en el caso del trabajador que se accidenta, por ejemplo, mientras transita por las escaleras del edificio en dirección al departamento que habita, constituye un accidente de trayecto. Del mismo modo, cuando el trabajador se traslada desde o hacia su habitación, y el lugar de trabajo se encuentra en un inmueble sujeto al referido régimen de copropiedad, los siniestros que ocurran en los espacios de uso común, tales como, los ascensores, estacionamientos, escaleras, etc., también corresponden a accidentes de trayecto.

Por otra parte, son también accidentes cubiertos por el inciso segundo del artículo 5° de la Ley N°16.744, aquéllos que sufren los trabajadores que estando fuera de las dependencias de la entidad empleadora, están a disposición de la misma -por ejemplo, bajo la modalidad de turnos de llamada-, mientras se desplazan desde su habitación hacia el lugar de trabajo. No obstante, si el trayecto se inicia desde otra ubicación, se tratará de un accidente con ocasión del trabajo.

A su vez, en aquellos casos en los cuales el trabajador se encuentre en un lugar distinto a su habitación y sea convocado por su empleador, de manera extraordinaria y sin previo aviso, para desempeñarse laboralmente fuera de su jornada habitual, los accidentes que ocurran mientras aquél se traslada, corresponderán a siniestros con ocasión del trabajo.

2. Trayecto directo

La expresión "trayecto directo" supone que el recorrido debe ser racional y no interrumpido ni desviado, conforme a la invariable y reiterada jurisprudencia de la Superintendencia de Seguridad Social. En consecuencia, dicho desplazamiento no implica que el trayecto necesariamente sea el más corto, sino que éste debe ser razonable y, en términos generales, no interrumpido ni desviado por razones de interés particular o personal.

Sin embargo, la interrupción por tales razones, particularmente cuando aquélla es habitual y responda a una necesidad objetiva y no al mero capricho, no impide calificar un siniestro como del trayecto, puesto que se considera que en esos casos ello no alcanza a romper el nexo que se supone existe entre el accidente de trayecto y el trabajo. Tal es el caso, por ejemplo, del infortunio que se verifica mientras el trabajador se dirige desde su domicilio a dejar a sus hijos al colegio, para posteriormente dirigirse a su trabajo, o del accidente que ocurre una vez finalizada la jornada laboral, cuando, el afectado se dirige a retirar sus pertenencias a la pensión en la que ha debido pernoctar con motivo de sus labores, para continuar su trayecto a su habitación.

Ahora bien, los organismos administradores, previo a calificar un hecho como una interrupción del trayecto, deberán ponderar, en cada caso, los elementos señalados en el párrafo precedente, esto es, que sea habitual y responda a una necesidad objetiva, considerando, por lo tanto, que no todo desvío habilita para calificar un accidente como común.

Por otra parte, los accidentes que se verifiquen en el trayecto directo, aun cuando existan antecedentes que permitan presumir que se había planificado un eventual futuro desvío, corresponden a siniestros cubiertos por el inciso segundo del artículo 5° de la Ley N°16.744.

A su vez, si el trabajador se traslada a su habitación para tomar su colación, los siniestros de que fuere víctima en el trayecto de ida o de regreso entre ésta y el lugar de trabajo, constituirán accidentes de trayecto, en la medida que se verifiquen las condiciones antes señaladas, esto es, que el recorrido sea racional y no interrumpido. Con todo, los siniestros que ocurran una vez que el trabajador se encuentre en su habitación, aun cuando se verifiquen durante la hora de colación, corresponden a accidentes domésticos.

3. Lugar de trabajo

Dado que los accidentes del trabajo en el trayecto son aquellos que tienen lugar en el recorrido directo, de ida o de regreso, entre la habitación y el lugar de trabajo, aquellos siniestros que ocurren una vez traspasados los límites físicos de este último, corresponden a accidentes del trabajo.

En general, los accidentes que se verifican en los camarines o salas de cambio, esto es, aquellos que no ocurren en el recinto específicamente designado para realizar las labores para las cuales el trabajador ha sido contratado, pero que se encuentran dentro de las dependencias de la entidad empleadora, corresponden a accidentes con ocasión del trabajo, puesto que no acontecen en el trayecto directo entre dicho lugar y la habitación del trabajador, si no que en una dependencia en la que el trabajador debe prepararse para ingresar a realizar sus labores o retirarse a su habitación. Del mismo modo, los siniestros que ocurran en el desplazamiento entre las referidas salas de cambio y el puesto de trabajo, deben ser calificados como accidentes con ocasión del trabajo.

Por otra parte, si bien los campamentos se consideran parte integrante del lugar de trabajo, no todo accidente que se verifica en ellos debe ser calificado como laboral, ya que puede suceder que el infortunio tenga lugar cuando el afectado se encuentra realizando actos ordinarios de la vida (tales como ducharse, levantarse de la cama, etc.), caso en el cual su accidente se calificará como común, salvo que su ocurrencia se deba a deficiencias en las condiciones de higiene y seguridad del lugar. Lo anterior, por existir en tal caso una relación indirecta o mediata entre el trabajo y la lesión.

4. Trayecto directo entre dos lugares de trabajo

La Ley N°20.101 modificó el artículo 5° de la Ley N°16.744, ampliando el concepto de accidente del trabajo en el trayecto a aquellos que ocurran en el trayecto directo "entre dos lugares de trabajo, aunque correspondan a distintos empleadores".

De acuerdo con el espíritu y letra de la citada ley, el mensaje presidencial respectivo y la discusión parlamentaria que conforman su historia fidedigna, los accidentes ocurridos en el trayecto directo entre dos lugares de trabajo dicen relación con aquéllos ocurridos durante el desplazamiento entre dos lugares de trabajo pertenecientes a distintas entidades empleadoras, pues esta normativa debe interpretarse armónicamente con lo dispuesto en el inciso segundo del artículo 5° de la Ley N°16.744, previo a la modificación introducida por la Ley N°20.101.

Por consiguiente, constituyen también accidentes de trayecto los que ocurren en el desplazamiento directo entre dos lugares de trabajo de distintos empleadores, en cuyo caso debe acreditarse que el infortunio ocurrió en el trayecto directo entre el lugar de trabajo donde el afectado concluyó su jornada laboral y aquél hacia donde se dirigía. Al respecto, resultan aplicables los requisitos de racionalidad, no interrupción ni desvío que, de acuerdo con la jurisprudencia de la Superintendencia de Seguridad Social, supone la expresión "trayecto directo".

En consecuencia, constituyen accidentes a causa o con ocasión del trabajo los que afectan a los trabajadores en el desplazamiento entre dos lugares pertenecientes a la misma entidad empleadora, pues corresponden a contingencias cubiertas por la norma del inciso primero del artículo 5° de la Ley N°16.744.

Ahora bien, cuando el siniestro ocurra en el trayecto directo entre dos lugares de trabajo de distintos empleadores se considerará que el accidente dice relación con el trabajo al que se dirigía el trabajador al ocurrir el siniestro (inciso segundo del artículo 5° de la Ley N°16.744). Por ende, el organismo administrador a que esté afiliado el referido empleador es el que debe otorgar las prestaciones que prevé dicho cuerpo legal.

CAPÍTULO III. Calificación del accidente de trayecto

1. Antecedentes para la calificación

Conforme al inciso segundo del artículo 7° del D.S. N°101, de 1968, del Ministerio del Trabajo y Previsión Social, la circunstancia de haber ocurrido el accidente en el trayecto directo deberá ser acreditada ante el respectivo organismo administrador mediante el correspondiente parte de Carabineros u otros medios igualmente fehacientes, tales como declaración de testigos. Ahora bien, la declaración de la víctima debidamente circunstanciada y ponderada con otros antecedentes concordantes, también permite formarse la convicción de la ocurrencia del siniestro.

Por lo anterior, el pronunciamiento que emita el organismo administrador respecto a los accidentes que le han sido denunciados, debe ser suficientemente fundado. Para dicho efecto, le requerirá al trabajador que preste su declaración, la que deberá constar en un documento que deberá ajustarse al formato establecido en el Anexo N°4 "Accidente de trayecto -Declaración del trabajador" de este Título y deberá hacerle presente que puede presentar todos los antecedentes de que disponga, tales como declaraciones de compañeros de labores, familiares o terceros, comprobantes de primeras atenciones en otros centros médicos, registros de asistencia, el parte de Carabineros o la

denuncia al Ministerio Público, entre otros. Al efecto, el organismo deberá conceder al trabajador 5 días, descontando los sábados, domingos y festivos, para que acompañe antecedentes, advirtiéndole que, de no adjuntarlos, se resolverá con aquéllos que posea dicha entidad.

En aquellos casos en que la víctima no cuente con testigos, parte de Carabineros u otros antecedentes, la jurisprudencia de la Superintendencia de Seguridad Social ha instruido que la declaración de la víctima debidamente circunstanciada respecto del día, hora, lugar y mecanismo lesional, cuando aparece corroborada por otros elementos de convicción, tales como: el registro de asistencia, la compatibilidad del mecanismo lesional o la concordancia de su signología con el tiempo de su supuesta evolución, podrá constituir una presunción fundada que dé lugar a la calificación de un siniestro como de trayecto. Para ello, se ha tenido en cuenta que esta materia debe ser analizada y ponderada con flexibilidad, como quiera que involucra el otorgamiento de prestaciones del Seguro Social de la Ley N°16.744.

Los organismos administradores deberán contar con material informativo que oriente a los trabajadores sobre la acreditación de su accidente del trayecto. Aquél deberá indicar diversas hipótesis en que este siniestro puede verificarse (en medios de transporte público, automóvil particular, caminando, etc.) y precisar los antecedentes con que puede probarse la ocurrencia del accidente en cada uno de los casos que sean descritos.

Al tomársele al interesado declaración, el material informativo antes mencionado le será entregado. El contenido de dicho documento, como también sus posteriores modificaciones, deberá ser remitido a la Superintendencia de Seguridad Social, para su aprobación; al ser ésta otorgada, se fijará el plazo a partir del cual dicho material deberá ser proporcionado a los trabajadores. En el evento que la Superintendencia de Seguridad Social formule observaciones, fijará un término para que sean subsanadas.

La no presentación del trabajador a su organismo administrador dentro del mismo día en que tuvo lugar el accidente no podrá, por sí sola, ser fundamento suficiente para calificarlo como de origen común.

Por otra parte, en caso que el afectado haya otorgado varias declaraciones sobre las circunstancias del siniestro ante su organismo, se deberá considerar aquélla en que conste su firma, sin perjuicio del análisis de los demás antecedentes con los que se cuente. En el evento que existan diversas declaraciones, suscritas por el afectado, respecto a los elementos esenciales del accidente que resulten contradictorias, tales como su lugar de ocurrencia o el mecanismo lesional, los organismos administradores podrán calificar el infortunio como común, en tanto no sea posible formarse la convicción sobre las reales circunstancias del siniestro. En particular, la entidad deberá ponderar si las declaraciones son efectivamente contradictorias, no bastando para realizar esta valoración el mero hecho que una de ellas se encuentre más desarrollada que otra. Para tal efecto, si existe duda, el organismo deberá reinterrogar al trabajador.

A su vez, previo a calificar el origen de un accidente, los organismos administradores deberán analizar los antecedentes que se señalan en los N°s. 2, 4, 5, 6, 7 y 9, del Capítulo II, Letra C, de este Título y en el evento que no cuenten con alguno de esos antecedentes, dejar constancia de ello.

2. Plazo para calificar

El organismo administrador deberá resolver acerca del origen de un accidente y emitir la correspondiente "Resolución de Calificación del origen de los accidentes y enfermedades Ley N°16.744" (RECA) dentro del plazo de 15 días corridos, contado desde la fecha en que recepcione la primera DIAT.

Solo en casos debidamente fundados, el organismo administrador podrá efectuar la calificación del accidente fuera del plazo señalado.

El organismo administrador deberá entregar una copia de la RECA al trabajador, al empleador y otra debe ser incluida en la ficha médica del trabajador.

C. Remisión de antecedentes a la Superintendencia de Seguridad Social en caso de reclamaciones

CAPÍTULO I. Remisión de antecedentes a la Superintendencia de Seguridad Social en caso de reclamaciones por calificación de accidentes del trabajo

Los sistemas de información de los organismos administradores deben contener la documentación correspondiente a cada uno de los accidentes del trabajo que sufra un trabajador, sea que éstos se califiquen como de origen común o laboral, para posibilitar el envío oportuno de dichos antecedentes a la Superintendencia de Seguridad Social en los plazos establecidos al efecto.

Respecto de los accidentes del trabajo, los antecedentes a que se refiere el párrafo anterior son los siguientes:

- Copia de la DIAT;
- Resolución que califica el accidente como de origen común o laboral;
- Informe que justifique la calificación del origen efectuada y que se pronuncie, cuando corresponda, respecto de la compatibilidad del mecanismo lesional descrito con el diagnóstico formulado, en los casos en que no exista registro de esta información en la ficha clínica. Dicho informe deberá contener, a lo menos, la información que se presenta en el Anexo N°3 "Informe de accidente calificado como de origen común" de este Título.
- Todos los exámenes de imágenes con sus respectivos informes (cuando procediere);
- Informe de investigación de accidente (cuando procediere);

- Registro de control de asistencia del interesado (cuando procediere);
- Certificado de alta con derivación, precisando si lo hizo con licencia médica (cuando procediere);
- Copia de licencia médica emitida al trabajador por patología de origen común (cuando procediere);
- Orden de Reposo Ley N°16.744 (RELA) o copia de licencia médica tipo 5 o 6, según corresponda (cuando procediere), y
- Cualquier otro antecedente que haya servido de base para la calificación.

Cuando la Superintendencia de Seguridad Social requiera información respecto de un determinado accidente, el organismo administrador deberá remitir la totalidad de los antecedentes enumerados precedentemente y una copia actualizada de la ficha clínica. En caso que no cuente con alguno de los antecedentes señalados, el organismo deberá precisar en su respuesta las razones que justifican su omisión.

CAPÍTULO II. Remisión de antecedentes a la Superintendencia de Seguridad Social en caso de reclamaciones por accidentes de trayecto

Cuando la Superintendencia de Seguridad Social requiera información respecto a este tipo de accidentes, en aquellos casos en que el trabajador ha recibido prestaciones por parte de la respectiva entidad, deben proporcionar los siguientes antecedentes:

1. Copia íntegra y legible de la resolución impugnada;
2. Copia legible de la DIAT y de la declaración del trabajador conforme al formato contenido en el Anexo N°4 "Accidente de trayecto -Declaración del trabajador"de este Título;
3. Copia legible del contrato de trabajo del afectado, con indicación de su jornada laboral, si se ha tenido a la vista para resolver;
4. Copia legible del registro de control de asistencia correspondiente al mes en que ocurrió el accidente;
5. Croquis o mapa, que grafique la ubicación del lugar de trabajo, la habitación del trabajador y el lugar donde habría ocurrido el siniestro, con indicación aproximada de la distancia entre dichos puntos y el tiempo de demora esperable, según el medio de transporte utilizado, en que debieran recorrerse tales distancias;
6. Copia íntegra del parte de Carabineros o constancia, en caso que éstos existiesen;
7. Copias legibles de las declaraciones de testigos, acerca del accidente o hechos conexos, aportadas por el trabajador o que hayan sido recabadas por el Organismo Administrador, junto a todo otro antecedente tenido a la vista por dicha entidad;
8. Copia íntegra y legible de las licencias médicas extendidas, si procede y fueron tenidas a la vista por el Organismo Administrador;
9. Antecedentes médicos que expliquen la naturaleza de la lesión y el mecanismo lesional relatado por el interesado;
10. Informe médico que precise si la signología exhibida por el trabajador al momento de presentarse a los centros asistenciales del organismo es compatible con la evolución que habría tenido la lesión, atendido el tiempo transcurrido desde la ocurrencia del accidente denunciado, e
11. Informe de la Fiscalía de la Mutualidad de Empleadores o Departamento Jurídico del Instituto de Seguridad Laboral que analice la presentación realizada, incluyendo un pronunciamiento fundado sobre la calificación de origen del accidente.

D. Anexos



Anexo N°3: Informe de accidente calificado como de origen común



Anexo N°4 : Accidente de trayecto - declaración del trabajador

TÍTULO III. Calificación de enfermedades profesionales

A. Protocolo General

CAPÍTULO I. Aspectos generales

1. Ámbito de aplicación del protocolo general y plazo para la calificación

Este protocolo es aplicable a la calificación de patologías, cualquiera sea su naturaleza, denunciadas como de origen presuntamente profesional, exceptuadas aquellas que cuenten con protocolos específicos. En lo no previsto en los protocolos específicos, se aplicarán supletoriamente las normas establecidas en este Protocolo General.

El proceso de calificación comprende diversas actividades que los organismos administradores deben cumplir para determinar el origen laboral o común de las enfermedades presuntamente de origen profesional. Sus etapas se esquematizan en el Anexo N°5 "Proceso de calificación", de este Título.

Dicho proceso deberá concluir íntegramente dentro de un plazo máximo de 30 días corridos contados desde la presentación de la DIEP, salvo que se acrediten situaciones de caso fortuito o fuerza mayor. Excepcionalmente, cuando se esté evaluando una enfermedad por exposición a sílice, se podrá ampliar dicho plazo en virtud de los tiempos requeridos para obtener los resultados del análisis de la muestra de una evaluación ambiental.

2. Entrega de información y de prestaciones médicas durante el proceso de calificación

Al inicio del proceso, el organismo administrador deberá entregar al trabajador información sobre los objetivos, plazos y posibles resultados del proceso de calificación.

Durante el proceso de calificación se deberá otorgar al trabajador evaluado las prestaciones médicas necesarias para el tratamiento de sus síntomas, evitando procedimientos invasivos a menos que la gravedad y urgencia del caso lo requiera.

3. Formación de expediente y tratamiento de datos sensibles

El expediente del caso, definido como el conjunto de documentos y evaluaciones realizadas a un trabajador por cada enfermedad o accidente (CUN), que mantiene el respectivo organismo administrador o la empresa con administración delegada debe incluir, entre otros, la DIAT o DIEP, la ficha médica, la historia ocupacional y/o el estudio de puesto de trabajo, informes técnicos de evaluaciones ambientales, otras evaluaciones de riesgo y certificado de cotizaciones, según corresponda. Estos documentos deben estar a disposición de los profesionales del organismo administrador que evaluarán al trabajador y de la Superintendencia de Seguridad Social.

Para el tratamiento de los datos sensibles de los trabajadores que participan del proceso de calificación del origen de una enfermedad, el organismo administrador debe definir e incluir en sus procedimientos, los distintos profesionales que participan de dicho proceso, con sus respectivos perfiles de acceso a la información.

CAPÍTULO II. Calificadores

La calificación podrá ser realizada por un médico de urgencia, por un Médico del Trabajo, o por un Comité de Calificación, en las situaciones previstas a continuación:

1. Médico de urgencia

El médico de urgencia podrá efectuar la calificación en los siguientes casos:

- a) Cuando la condición de salud de "emergencia o urgencia" derive de una patología común, la calificación podrá efectuarse en el contexto de la atención de urgencia, dejando constancia en la ficha médica de los antecedentes y fundamentos que la sustentan.

En estos casos, el organismo administrador o el centro médico con el que tenga convenio, deberán otorgar al paciente las atenciones médicas necesarias hasta su estabilización, sin perjuicio de solicitar al régimen de salud común los reembolsos pertinentes. Para este efecto, los términos "atención médica de emergencia o urgencia", "emergencia o urgencia" y "paciente estabilizado", deberán interpretarse de acuerdo con el sentido o alcance que les confiere el Reglamento del Régimen de Prestaciones de Salud, aprobado por el D.S. N°369, de 1985, del Ministerio de Salud.

- b) Tratándose de patologías graves, esto es, de aquellas que requieran atención médica inmediata para la compensación de su sintomatología aguda y que no sean susceptibles de resolución definitiva en una primera atención, siempre que de los antecedentes disponibles fluya indubitablemente que corresponde a una patología de origen común.

En las situaciones previstas en las letras a) y b) precedentes, el médico de urgencia deberá suscribir la RECA en su formato electrónico y registrar en el campo "Indicaciones" la siguiente glosa: "Condición de salud catalogada como emergencia o urgencia, o patología grave".

El médico de urgencia no podrá realizar la calificación, cuando una vez otorgadas las prestaciones médicas necesarias para la condición de "emergencia o urgencia" o patología grave, no pudiere descartarse el origen laboral del cuadro clínico. En dicho supuesto, deberá derivar el caso al profesional que corresponda, para someterlo al proceso de calificación de su origen, común o laboral.

2. Médico del Trabajo

El Médico del Trabajo podrá calificar:

- a) Los casos que le sean derivados por los médicos evaluadores conforme a lo establecido en el N°3, Capítulo IV, de esta Letra A;
- b) Los casos sujetos a Programa de Vigilancia Epidemiológica, a que se refiere la Letra F de este Título; y

c) Aquellos considerados como situaciones especiales, según lo dispuesto en la Letra G de este Título.

Para una correcta calificación, el Médico del Trabajo deberá contar con todos los antecedentes reunidos en la evaluación clínica, los exámenes de laboratorio, imágenes y los informes de evaluación de las condiciones de trabajo, cuando corresponda, y analizar la suficiencia de éstos.

Si los antecedentes fueren considerados insuficientes para la realización de la calificación, o se presentara duda razonable de la misma, dicho profesional deberá solicitar la evaluación de condiciones de trabajo establecidas en el N°4, Capítulo IV, de esta Letra A o los exámenes que considere pertinentes, y remitir el caso al Comité de Calificación, para determinar su origen laboral o común.

3. Comité de Calificación

Todos los casos no comprendidos en las situaciones descritas en los N°s.1 y 2 precedentes, serán calificados por el Comité de Calificación.

Para una correcta calificación, dicho Comité deberá contar con todos los antecedentes reunidos en la evaluación clínica, los exámenes de laboratorio, imágenes y los informes de evaluación de las condiciones de trabajo, y analizar la suficiencia de éstos.

Para mejor resolver, el Comité podrá solicitar cualquier antecedente adicional; la repetición de alguno de los estudios o evaluaciones realizadas y/o citar al trabajador para su evaluación directa.

En casos estrictamente excepcionales, la calificación podrá efectuarse prescindiendo de algunos de los elementos señalados, lo que deberá ser debidamente fundamentado por el Comité, dejando constancia de las razones que se tuvo en consideración, en el informe a que se refiere el Anexo N°6 "Informe sobre los fundamentos de la calificación de la patología".

Por otra parte, sólo el Comité de Calificación podrá recalificar el origen de la patología, de oficio o a petición del trabajador y/o del empleador, si existen nuevos antecedentes que permitan modificar lo resuelto. En este caso, junto con registrar los nuevos antecedentes y generar un nuevo informe que fundamente la recalificación, se deberá emitir una nueva resolución y consignar en el campo "indicaciones": "Resolución de calificación que reemplaza la resolución N° (indicar número de la anterior RECA)". De igual forma se deberá emitir una nueva RECA en el evento que se ratifique la calificación.

Cuando la recalificación obedezca a un dictamen emitido por esta Superintendencia, en ejercicio de sus facultades fiscalizadoras, la glosa a consignar en el campo indicaciones corresponderá a la expresión: "Recalificación por instrucción de SUSESO, Oficio N°nnnn de dd/mm/aa".

CAPÍTULO III. Requisitos de los calificadores

1. Médico del Trabajo

Para efectos de este título, se considerará Médico del Trabajo, el profesional que cumpla alguno de los siguientes requisitos:

- a) Hubiere aprobado un diplomado en salud ocupacional o medicina del trabajo y cuente con una experiencia laboral de, al menos, 5 años en un servicio de salud ocupacional o de medicina del trabajo;
- b) Cuente con una experiencia laboral demostrada en un servicio de salud ocupacional o de medicina del trabajo, de al menos diez años;
- c) Hubiere aprobado un programa en salud ocupacional/medicina del trabajo a nivel de doctorado, magister, master o fellow y cuente con una experiencia laboral mínima de 3 años, en un servicio de salud ocupacional o de medicina del trabajo, o
- d) Acredite experiencia académica, docente y/o de investigación de, al menos 5 años, en una institución de educación superior en el área de medicina del trabajo y salud ocupacional y experiencia laboral mínima de 5 años en un servicio de salud ocupacional o de medicina del trabajo.

2. Comité de Calificación

El Comité de Calificación deberá estar conformado por, al menos, tres profesionales, dos de ellos médicos. Si el número de integrantes es superior a tres, la proporción de los médicos no podrá ser inferior a dos tercios.

Uno de los médicos deberá poseer la calidad de Médico del Trabajo.

Todos los integrantes del Comité deberán contar con un curso mínimo de 40 horas sobre aspectos generales del Seguro de la Ley N°16.744 y conceptos de salud ocupacional. Dicho requisito no será exigible respecto de los profesionales que acrediten formación en tales materias, a nivel de diplomado o magíster.

El Comité deberá ser presidido por el Médico del Trabajo y en caso de empate decidirá su voto.

Cada organismo administrador deberá definir el número de comités, su competencia territorial (nacional, regional o zonal), la periodicidad de sus reuniones, las áreas de especialidad que traten y las demás materias necesarias para su adecuado funcionamiento, con excepción de las reguladas en este Título.

CAPÍTULO IV. Proceso de calificación

1. Inicio del proceso

El proceso de calificación se iniciará con la presentación de una DIEP, por parte del empleador, y/o del trabajador, sus derecho-habientes, el médico tratante, el Comité Paritario de Higiene y Seguridad o cualquier persona que hubiese tenido conocimiento de los hechos. Si la DIEP no es presentada por el empleador, el organismo administrador deberá notificarle el ingreso de la denuncia.

Si mediante exámenes o evaluaciones médicas que forman parte de los programas de vigilancia establecidos por el organismo administrador, se pesquisan en un trabajador alteraciones que hagan sospechar la presencia de una enfermedad profesional, el organismo administrador deberá notificar de ello al empleador, quien deberá realizar la respectiva DIEP para iniciar el proceso de calificación. En caso que el empleador no presente la DIEP en un plazo de 72 horas, el organismo administrador deberá someter al trabajador a los exámenes que correspondan para estudiar la eventual existencia de una enfermedad profesional.

Cuando el trabajador se presente con una DIAT y existan elementos de juicio que permitan presumir que su dolencia es producto de una enfermedad y no de un accidente, el organismo administrador deberá someter al trabajador al protocolo de calificación de enfermedades presuntamente de origen laboral y emitir la DIEP correspondiente.

Por el contrario, si existiesen elementos de juicio que permitan presumir que la dolencia del trabajador es consecuencia de un accidente del trabajo o de trayecto, el organismo administrador deberá derivarlo al proceso de calificación de accidentes del trabajo, emitiendo una DIAT.

2. Evaluación clínica por sospecha de enfermedad profesional

Corresponde a la prestación otorgada por un médico evaluador quien, mediante la anamnesis, el examen físico y estudios complementarios, establece un diagnóstico.

El organismo administrador deberá someter al trabajador a la evaluación clínica, dentro del plazo máximo de 7 días corridos, contado desde la presentación de la DIEP, excepto en los casos calificados por el médico de urgencia, conforme a lo señalado en el N°1, Capítulo II, de esta Letra A.

El médico evaluador deberá contar al menos con un curso de 40 horas o más, sobre aspectos generales del Seguro y conceptos de salud ocupacional, y cumplir los requisitos de capacitación establecidos en los protocolos de calificación específicos.

Dicho profesional deberá solicitar la evaluación de las condiciones de trabajo que corresponda y derivar el caso al Comité de Calificación, con la finalidad de determinar adecuadamente el origen común o laboral de la afección, excepto en los casos que se señalan en el N°3 siguiente, que corresponde calificar al Médico del Trabajo.

Todo el proceso de evaluación clínica de la enfermedad, incluyendo los resultados de los exámenes y conclusiones de la evaluación de condiciones de trabajo, deberán ser registrados en la ficha médica del trabajador, la que será remitida al Médico del Trabajo o Comité de Calificación, según corresponda.

Si en la evaluación clínica se diagnostica un problema de salud cubierto por las Garantías Explícitas en Salud (GES) del Régimen General de Garantías de la Ley N°19.966, las mutualidades de empleadores, en su calidad de prestadores institucionales, deberán notificar al trabajador dicha circunstancia, conforme la interpretación que la Superintendencia de Salud, en ejercicio de sus facultades legales, ha efectuado respecto del artículo 24 de la citada ley. Lo anterior, sin perjuicio de informar a los trabajadores sobre los procesos de calificación de los accidentes y enfermedades de presunto origen profesional, de cumplir las instrucciones impartidas en los Títulos II y III de este Libro; y en el evento que el accidente o la enfermedad se califique como de origen común, de solicitar al régimen previsional de salud común y al trabajador, cuando corresponda, el reembolso del valor de las prestaciones que hubieren otorgado, con reajustes e intereses, si se configuran los supuestos del artículo 77 bis de la Ley N°16.744.

3. Derivación por el médico evaluador al Médico del Trabajo

El médico evaluador deberá derivar el caso al Médico del Trabajo, para su calificación, en las siguientes situaciones:

- a) Si durante la evaluación clínica realizada conforme a los protocolos previstos en este Título o la lex artis médica, si no hubiese protocolo, se diagnostica una enfermedad no contemplada en el artículo 19 del D.S. N°109, de 1968, del Ministerio del Trabajo y Previsión Social, y se confirma la ausencia de diagnósticos diferenciales que potencialmente sean de origen laboral.
- b) Si conforme a lo establecido en el literal a), del artículo 72, del D.S. N°101 de 1968, del Ministerio del Trabajo y Previsión Social, el organismo administrador verifica que no existe exposición al agente causal, mediante una evaluación de las condiciones de trabajo, realizada dentro de los últimos 6 meses previos a la presentación de la DIEP o dentro de los períodos establecidos en los protocolos de vigilancia del Ministerio de Salud, para los agentes que cuenten con ello.
- c) Si durante la evaluación clínica realizada conforme a los protocolos previstos en este Título o la lex artis médica, si no hubiese protocolo, se diagnostica una enfermedad contemplada en el artículo 19 del D.S. N°109 de 1968, del Ministerio del Trabajo y Previsión Social, que mediante una adecuada anamnesis impresiona como de origen

laboral.

No obstante, cuando la evaluación clínica sea realizada por un Médico del Trabajo, éste podrá efectuar directamente la calificación, sin necesidad derivar el caso a otro médico.

4. Evaluación de condiciones de trabajo

Las evaluaciones de condiciones de trabajo tienen por objetivo determinar si existe exposición a agentes de riesgo en el lugar de trabajo.

Dentro de éstas se encuentran el estudio de puesto de trabajo, las evaluaciones de riesgos físicos, químicos, biológicos, ergonómicos y psicosociales puntuales o en el contexto de protocolos de vigilancia elaborados por el Ministerio de Salud, la historia ocupacional y los demás antecedentes que sirvan como fuente de información para la calificación. La aplicación de las evaluaciones, de la historia ocupacional y de los demás antecedentes, deberán ser realizadas por profesionales con competencias específicas en las mismas.

a) Estudio de puesto de trabajo (EPT)

Consiste en el análisis detallado, mediante la observación en terreno, de las características y condiciones ambientales en que un trabajador en particular se desempeña y de las actividades, tareas u operaciones que realiza. Este instrumento tiene por objetivo identificar la presencia de factores de riesgo específicos condicionantes de la patología en estudio. En conjunto con otros elementos de juicio, el EPT permitirá al Comité de Calificación o al Médico del Trabajo, según corresponda, establecer o descartar la existencia de una relación de causalidad directa entre la patología y la actividad laboral del trabajador evaluado.

b) Evaluaciones de riesgos

Corresponde a la realización de mediciones representativas y confiables, cualitativas o cuantitativas, de la presencia de agentes de riesgo químico, físico, biológico, condiciones ergonómicas o psicosociales existentes en el ambiente de trabajo donde se desempeña el trabajador evaluado.

c) Historia Ocupacional

Es el instrumento en el que se registra cronológicamente la información de las empresas y puestos de trabajo en las que se ha desempeñado y/o se desempeña el trabajador, los agentes de riesgos a los que ha estado expuesto y sus niveles de exposición, entre otros, que permite o facilita el diagnóstico y la calificación del origen de una enfermedad.

La necesidad de realización de la historia ocupacional comienza con la entrevista médica o anamnesis realizada a un trabajador que presenta una posible enfermedad profesional, en la que se indague acerca de los antecedentes ocupacionales remotos o actuales, esta entrevista puede entregar información que permita identificar los agentes de riesgo presentes en el lugar de trabajo. Atendido lo señalado, y considerando los antecedentes ocupacionales aportados por el trabajador en dicha anamnesis, el médico evaluador o el Médico del Trabajo deberá solicitar al equipo o área de prevención de riesgos la confección de la historia ocupacional en aquellos casos en que ésta sea necesaria para la calificación del origen de la enfermedad.

La confección de la historia ocupacional será obligatoria cuando se trate de enfermedades profesionales crónicas, de larga latencia y/o secundarias a exposiciones de larga data, tales como las neumoconiosis, mesotelioma, hipoacusias sensorio-neural por exposición a ruido, neuropatías por exposición a metales y enfermedades por exposición a citostáticos o radiaciones, entre otras.

En caso de patología osteomuscular de extremidad superior y/o de origen mental, el médico evaluador o el Médico del Trabajo deberá determinar la necesidad de contar con la historia ocupacional para la calificación del origen de la patología y requerirla, según corresponda. Lo anterior, dado que en caso de dichas patologías podría ser suficiente con el estudio de puesto de trabajo, el que refleja la exposición en las tareas que ejecuta actualmente el trabajador. En los casos que, a juicio médico, no exista exposición actual y hubiese antecedentes de cambio de empleador en los últimos 6 meses o cambio en las condiciones de trabajo con el mismo empleador, se deberá hacer la historia ocupacional.

El profesional que realice la historia ocupacional debe contar con el título de experto profesional en prevención de riesgos y tener, a lo menos, 2 años de experiencia en evaluaciones de riesgos en empresas, de preferencia en el riesgo específico que motiva la solicitud de la historia ocupacional. En caso de trabajadores con enfermedades por agentes de riesgo que hubieran estado en programas de vigilancia, el experto en prevención de riesgos debe contar con la capacitación de los protocolos de vigilancia ambiental y de la salud publicadas por el Ministerio de Salud. El organismo administrador deberá mantener un registro de la capacitación y de los profesionales que realizan la historia ocupacional en su Institución.

El formato de la historia ocupacional, así como la definición de sus campos y las instrucciones para completarlo, se contienen en los siguientes anexos: Anexo N°7 "Formulario de Historia ocupacional"; Anexo N°8 "Definición de los campos de la historia ocupacional" y Anexo N°9 "Instrucciones para completar el formulario de la historia ocupacional". No obstante, el formato del Anexo N°7 "Formulario de Historia ocupacional" podrá ser modificado por cada organismo administrador o empresa con administración delegada, siempre y cuando contenga los elementos mínimos que se especifican en dicho anexo.

La historia ocupacional debe ser realizada con el respaldo del certificado de cotizaciones, documento obligatorio

para la confección y validación de los empleadores formales, formando parte de los elementos que debe contener el expediente. En caso que el trabajador se niegue a entregar dicho documento, el organismo administrador deberá dejar respaldo de su negativa con firma.

La exposición a un determinado agente de riesgo será verificada por el área de prevención de riesgos profesionales, que aportará los antecedentes técnicos incluyendo evaluaciones ambientales presentes en el o en los lugares de trabajo donde se desempeñó el trabajador. En caso de no existir evaluaciones ambientales vigentes para el puesto de trabajo actual, el organismo administrador deberá realizar las evaluaciones ambientales para definir si existe o no exposición al agente de riesgo por el cual se está evaluando al trabajador.

En caso de no existir evaluaciones ambientales históricas, se considerará la opción de registro a juicio de experto mediante la entrevista, donde la información recopilada permitirá definir presencia de agentes de riesgos y/o exposición en la(s) tarea(s) que realizaba el trabajador en evaluación, para este efecto también puede requerirse la opinión de otros profesionales, tales como higienistas, ergónomos, entre otros. En estos casos, el campo de "juicio de experto" del formato del Anexo N°7 "Formulario de Historia ocupacional", deberá ser completado de manera obligatoria y no podrá registrarse "sin antecedentes".

Por lo tanto, la historia ocupacional se elabora en base a una entrevista personal con el trabajador y con los resultados del estudio del o de los puestos de trabajo y de las evaluaciones ambientales disponibles y aquellas que sea necesario realizar para evaluar la exposición.

Se debe realizar una historia ocupacional por cada agente de riesgo que pudiera originar la enfermedad en estudio.

La información registrada en la historia ocupacional deberá ser remitida a la empresa donde el trabajador se encuentra contratado al momento de la evaluación o a la última empresa en donde prestó servicios. Esta notificación debe realizarla el organismo administrador vía correo electrónico y solo con la información que se relacione con dicha empresa.

La empresa notificada dispondrá de 5 días hábiles, a contar del día siguiente a la notificación del organismo administrador, para aportar información adicional o efectuar correcciones. De no haber respuesta en el plazo mencionado, se considerará como aceptada.

En caso de nuevos antecedentes aportados por la(s) empresa(s) que recibe la historia ocupacional para revisión de información, éstos deberán ser respaldados con las pruebas o antecedentes que den cuenta de lo referido. No es necesario citar nuevamente al trabajador, ya que, en una etapa posterior y en base a los antecedentes presentados, el Médico del Trabajo y/o Comité evaluará dicha información. En ningún caso, el documento de la historia ocupacional elaborado inicialmente será modificado ni requerirá nuevamente la firma del trabajador."

5. Resolución de calificación

El pronunciamiento del médico de urgencia, del Médico del Trabajo o del Comité de Calificación, según corresponda, deberá formalizarse mediante la emisión de una Resolución de Calificación del origen de los accidentes y enfermedades Ley N°16.744 (RECA), que podrá ser suscrita por alguno de los médicos calificadores.

Dicha resolución, en su versión impresa, deberá ser notificada al trabajador evaluado y a su entidad empleadora, dentro de los 3 días hábiles siguientes a su emisión.

El calificador deberá elaborar un informe con los fundamentos de la calificación y los restantes datos establecidos en el Anexo N°6 "Informe sobre los fundamentos de la calificación de la patología". Se exceptúan de esta obligación los casos calificados por el médico de urgencia, conforme a lo establecido en el N°1, Capítulo II, de esta Letra A.

6. Situaciones especiales

Si el trabajador no se presenta a la evaluación clínica, después de haber sido citado hasta en dos oportunidades o si rechaza someterse a ésta, la patología deberá ser calificada como tipo 12: "No se detecta enfermedad" y en el campo "diagnóstico" se deberá consignar: "Abandono o rechazo de la atención" y registrarse el código CIE -10 "Z03.9".

Si con posterioridad al diagnóstico y antes que el ente calificador disponga de los elementos de juicio suficientes para calificar el origen de la enfermedad, el trabajador rechaza continuar con el proceso de evaluación, el caso será calificado con los antecedentes disponibles, consignando el diagnóstico y su correspondiente código CIE-10. A su vez, en el campo "indicaciones" se deberá señalar: "Calificación realizada con antecedentes parciales por abandono del proceso de calificación".

De igual modo, si con posterioridad al establecimiento de un diagnóstico y previo a su calificación, el empleador, después de haber sido requerido hasta en dos oportunidades, mediante carta certificada, correo electrónico u otro medio escrito, se opone a la realización de la evaluación de las condiciones de trabajo o no acusa recibo de las citaciones, el caso deberá ser resuelto con los antecedentes disponibles, consignando el diagnóstico y su correspondiente código CIE-10. En el campo "indicaciones" se deberá consignar: "Calificación realizada con antecedentes parciales por obstaculización del empleador a la realización de la evaluación de las condiciones de trabajo".

Sin perjuicio de lo anterior, el organismo administrador deberá informar sobre la negativa del empleador, a la Inspección del Trabajo y/o a la Autoridad Sanitaria competente, mediante el formulario contenido en el Anexo N°10 "Informe a entidades fiscalizadoras -formulario A", de este Título.

Cuando la sintomatología del trabajador no pueda atribuirse a una enfermedad específica, la dolencia deberá ser calificada como tipo 12: "No se detecta enfermedad" y en el campo diagnóstico deberá consignarse: "Sin diagnóstico establecido luego de proceso de evaluación" y registrarse con el código CIE-10 "Z71.1."

No obstante, no podrá utilizarse la calificación tipo 12: "No se detecta enfermedad", cuando se hubiere prescrito reposo laboral.

7. Derivación a régimen de salud común

Si se determina que la enfermedad es de origen común, el trabajador evaluado deberá ser citado para ser notificado que debe continuar su tratamiento en su régimen previsional de salud común (FONASA o ISAPRE), y si no se presenta a dicha citación, deberá ser notificado por carta certificada.

Además, se deberá entregar al trabajador los siguientes documentos:

- a) Resolución de calificación del origen de los accidentes y enfermedades Ley N°16.744 (RECA) versión impresa.
- b) Informe sobre los fundamentos de la calificación de la patología Anexo N°6 "Informe sobre los fundamentos de la calificación de la patología";
- c) Informe de atenciones recibidas, diagnósticos realizados y la orientación de dónde continuar sus tratamientos, según corresponda, y
- d) Copia de los informes y exámenes clínicos practicados.

Todos los documentos individualizados precedentemente, son de carácter confidencial, salvo la resolución de calificación que, conforme a lo dispuesto en el artículo 72 letra e) del D.S. N°101, de 1968, del Ministerio del Trabajo y Previsión Social, debe ser notificada al empleador, en su versión impresa, mediante carta certificada u otro medio idóneo.

8. Cambio de puesto de trabajo y/o readecuación de las condiciones de trabajo

En caso que la enfermedad sea calificada como de origen laboral, en el campo "indicaciones" de la respectiva RECA, se deberá señalar la obligación del empleador de cambiar al trabajador de puesto de trabajo o de readecuar dicho puesto, con la finalidad de cesar la exposición al agente causante de la enfermedad profesional.

Para la correcta implementación del cambio de puesto de trabajo o de su readecuación, en el campo "indicaciones" se deberá precisar cuál es el riesgo o agente presente en el puesto de trabajo, que causa la enfermedad profesional.

Adicionalmente, cuando el trabajador se desempeñe en empresas de menos de 50 trabajadores, el organismo administrador deberá, mediante un informe, prescribir además medidas específicas, acorde a la naturaleza y actividad económica de la empresa, con el objeto de eliminar, controlar o mitigar el riesgo.

El organismo administrador deberá indicar o prescribir las medidas dentro del plazo máximo de 10 días hábiles contado desde la data de la calificación. Conjuntamente, deberá fijar a la entidad empleadora un plazo para el cumplimiento de las medidas prescritas, el que no podrá ser superior a 90 días corridos.

En todo caso, si antes de transcurrir este plazo, se produjera la reincorporación del trabajador ésta deberá efectuarse en un puesto de trabajo en que no se encuentre expuesto al riesgo que dio origen a su enfermedad.

Una vez vencido el plazo para la implementación de las medidas, el organismo administrador deberá verificar si el empleador dio cumplimiento y en caso negativo, informar a la Inspección del Trabajo y/o a la Autoridad Sanitaria competente.

Para dicho efecto, deberá utilizarse el formulario contenido en el Anexo N°11 "Informe a entidades fiscalizadoras - formulario B", de este título

9. Incorporación a programas de vigilancia epidemiológica

Siempre que se diagnostique a un trabajador una enfermedad profesional, el organismo administrador deberá incorporar a la entidad empleadora a sus programas de vigilancia epidemiológica.

Se deberá brindar especial atención a los trabajadores que forman parte del grupo de exposición similar - sea éste por el nivel de riesgo al que están expuestos, las tareas que desempeñan o la unidad organizacional a la que pertenecen-, con la finalidad de realizar la pesquisa activa de casos.

Para dicho efecto, se deberán aplicar los protocolos de programas de vigilancia establecidos por el Ministerio de Salud para el o los agentes de que se trate.

En caso de no existir un protocolo establecido, el organismo administrador deberá elaborar un programa de vigilancia para el agente en cuestión y remitir, para conocimiento de la Superintendencia de Seguridad Social, su protocolo interno, dentro de un plazo no superior a 45 días corridos, contado desde la calificación de la enfermedad.

El organismo administrador deberá informar a la Superintendencia de Seguridad Social toda modificación a sus protocolos internos, en un plazo no superior a 45 días corridos.

10. Supervisor Técnico del proceso de calificación

El organismo administrador deberá designar a un responsable de la coordinación o supervisión técnica del proceso de calificación, cuya identidad y datos de contacto, deberán ser informados a la Superintendencia de Seguridad Social, dentro de los 10 días hábiles posteriores a su nombramiento. Para todos los efectos, dicho supervisor será la contraparte técnica del proceso de calificación ante la Superintendencia de Seguridad Social.

- a) Será responsabilidad del coordinador o supervisor técnico, entregar a la Superintendencia de Seguridad Social un informe respecto de los siguientes casos calificados:
 - i) Aquellos cuya condición de salud sea catalogada como emergencia o urgencia, o patología grave, de conformidad con el N°1, Capítulo II, de esta Letra A.
 - ii) Los ingresados con DIEP que sean redireccionados al flujo de accidentes del trabajo y/o trayecto, de acuerdo con el N°1, Capítulo IV, de esta Letra A.
 - iii) Aquellos cuya patología no figure en el listado de enfermedades profesionales contenido en el artículo 19 del D.S. N°109, de 1968, del Ministerio del Trabajo y Previsión Social.

Dicho informe deberá contener como mínimo:

- La identificación de los casos, con precisión del CUN, diagnóstico del caso a que corresponde según la clasificación prevista en esta letra a), y el resultado de la calificación realizada, y
 - Los resultados de una auditoría interna de fichas clínicas, realizada mediante un muestreo aleatorio de, al menos, el 5% de los casos que han sido calificados dentro del respectivo trimestre.
- b) Asimismo, será responsabilidad del Supervisor Técnico, realizar las coordinaciones necesarias para que el respectivo organismo administrador entregue a la Superintendencia de Seguridad Social un informe sobre:
 - i) Todos los casos calificados como enfermedad profesional, con precisión de su CUN y resumen de las medidas prescritas a la entidad empleadora;
 - ii) El estado de cumplimiento de las medidas prescritas para los casos reportados en el informe del trimestre anterior y las acciones adoptadas frente al incumplimiento del empleador, y
 - iii) Los casos pesquisados a partir del caso calificado como enfermedad profesional, para los casos reportados en el informe del trimestre anterior.

Los informes de las letras a) y b) precedentes, deberán ser remitidos a la Superintendencia de Seguridad Social el último día hábil de los meses de abril, julio, octubre y enero, respecto de los casos calificados durante el primer, segundo, tercer y cuarto trimestre, respectivamente.

B. Protocolo de patologías músculo esqueléticas de extremidad superior (MEES)

CAPÍTULO I. Aspectos Generales

Conforme a lo establecido en el Decreto Supremo N°109, de 1968, del Ministerio de Trabajo y Previsión Social, se consideran como enfermedad profesional, las lesiones de los órganos del movimiento, incluyendo trastornos de la circulación y sensibilidad, así como lesiones del sistema nervioso periférico, causadas de manera directa por agentes de riesgo específicos tales como, movimiento, vibración, fricción y compresión continuos, a los que se ve expuesto el trabajador en el desempeño de su quehacer laboral. Dicho decreto establece además que estas enfermedades pueden causar incapacidad temporal o incapacidad permanente.

1. Definiciones operacionales

- a) Patología músculo esquelética como consecuencia de exposición a agentes de riesgo

Corresponde a una alteración de las unidades músculo-tendinosas, de los nervios periféricos o del sistema vascular, generada directamente por la exposición a un riesgo específico que exista o haya existido en el lugar de trabajo. Independientemente de la presencia de patologías preexistentes, dicha alteración podrá ser considerada como una enfermedad profesional.

Dicha alteración también podrá ser considerada como enfermedad profesional, si el trabajador tiene una historia ocupacional que demuestra exposición previa suficiente, aun cuando en la entidad empleadora en la que actualmente se desempeña, no se encuentre expuesto.
- b) Patología músculo esquelética producto de un accidente del trabajo

Corresponde a la sintomatología o afección músculo esquelética aguda secundaria a un evento puntual de sobrecarga biomecánica en el trabajo.

2. Patologías a las que aplica este protocolo

Este protocolo regula la calificación de las patologías MEES, que comprometan los siguientes segmentos:

Segmento	Glosa de diagnóstico	Código CIE-10
Dedos	Dedo en Gatillo	M65.3
Muñeca	Tendinitis de extensores de muñeca	M65.8
	Tendinitis de flexores de muñeca	
	Tendinitis de DeQuervain	M65.4
	Síndrome Túnel Carpiano	G56.0
Codo	Epitrocleitis	M77.0
	Epicondilitis	M77.1
Hombro	Tendinopatía de manguito rotador (MR)	M75.1
	Tendinitis bicipital (TB)	M75.2
	Bursitis Subacromial	M75.5

En caso de diagnosticarse alguna de las enfermedades señaladas en la tabla precedente, éstas deberán ser consignadas como diagnóstico principal, al menos con las glosas descritas, sin perjuicio de complementarse con especificaciones o diagnósticos secundarios. Para fines de análisis, los organismos administradores deberán ser rigurosos en el establecimiento de estos diagnósticos y su posterior codificación.

CAPÍTULO II. Normas especiales del proceso de calificación de las patologías MEES

1. Evaluación médica por sospecha de patología MEES de origen laboral.

Esta evaluación deberá ser realizada por un médico que, además de la capacitación exigida en el N°2, Capítulo IV, Letra A, de este Título, deberá contar con un curso de 40 horas sobre trastornos músculo esqueléticos -incluidos los descritos en el N°2, Capítulo I, de esta Letra B que, entre otras materias, contemple diagnósticos diferenciales, evaluación de origen y generalidades de su tratamiento.

El registro de la evaluación médica deberá contener los elementos mínimos establecidos en el Anexo N°12 "Ficha de Evaluación Clínica y Calificación de Origen de Patología MEES" entre ellos, la anamnesis próxima, remota y laboral, así como el examen físico general y segmentario.

El equipo evaluador deberá solicitar los antecedentes de la vigilancia de la salud, si corresponde, según lo definido en el Protocolo de Vigilancia para Trabajadores Expuestos a Factores de Riesgo Asociados a Trastornos músculo-esqueléticos relacionados con el trabajo (TMERT) del Ministerio de Salud y solicitar a la empresa los antecedentes de la vigilancia de los factores de riesgos de TMERT, identificados con la aplicación de la Norma Técnica referida en el citado protocolo.

Si la empresa no ha realizado la identificación y evaluación del riesgo de TMERT el organismo administrador le instruirá realizarla.

Aun cuando se encuentre pendiente el cumplimiento de esta instrucción, el proceso de calificación deberá continuar y concluir dentro del plazo establecido en el N°1, Capítulo I, Letra A, de este Título.

2. Exámenes obligatorios para el estudio de patología MEES

Para un adecuado estudio se deberá disponer de exámenes obligatorios, cuyo propósito es determinar la presencia de elementos objetivos que respalden la hipótesis diagnóstica.

Los exámenes obligatorios a realizar, según el tipo de dolencia o segmento corporal comprometido, se establecen en el Anexo N°13 "Exámenes obligatorios para el estudio de patologías MEES".

Los principales hallazgos y conclusión de los exámenes deberán documentarse en el Anexo N°12 "Ficha de evaluación clínica y calificación de origen de patología MEES"

3. Evaluaciones de condiciones de trabajo propias de patologías MEES

Se adjuntan los formatos específicos de estudios de puestos de trabajo (EPT), debiéndose utilizar uno o más de ellos, según la sospecha clínica o segmento corporal comprometido. El EPT de patología MEES deberá ser realizado de acuerdo con lo establecido en el Anexo N°14 "Instructivo y Formatos de estudio de puesto de trabajo por sospecha de patología MEES".

El estudio del puesto de trabajo deberá ser realizado por un terapeuta ocupacional, kinesiólogo u otro profesional, este último con formación en ergonomía, siempre que se encuentren capacitados en el uso específico de estos formatos. Se considerará capacitado en el uso específico del EPT, quienes hayan realizado un curso de 32 o más horas, de las cuales, al menos 16, deben corresponder a la aplicación supervisada de este instrumento.

Se entenderá por profesional con formación en ergonomía, al que cuente con un magister y/o diplomado en esa disciplina.

4. Comité de Calificación de patología MEES

El Comité de Calificación de patología MEES deberá ser conformado por tres o más profesionales, dos de ellos médicos, el primero Médico del Trabajo y el segundo, fisiatra, traumatólogo u otro Médico del Trabajo. Se recomienda también la participación de terapeutas ocupacionales, kinesiólogos u otros profesionales con formación en ergonomía, entendiéndose por tal, la precisada en el numeral precedente.

Asimismo, los integrantes deberán contar con el curso a que se refiere el N°2, Capítulo IV, Letra A, de este Título.

Para calificar el origen de una patología MEES, el Comité deberá contar con todos los antecedentes, esto es, los correspondientes a la evaluación clínica; los exámenes obligatorios, según la sospecha diagnóstica o segmento corporal comprometido, las evaluaciones de las condiciones de trabajo (EPT e historia ocupacional), y los antecedentes de la vigilancia epidemiológica definida en el Protocolo de Vigilancia para Trabajadores Expuestos a Factores de Riesgo TMERT del Ministerio de Salud, cuando corresponda.

5. Cambio de puesto de trabajo y/o readecuación de condiciones de trabajo

Con la finalidad de determinar la ausencia de riesgo en el nuevo puesto de trabajo donde será reubicado el trabajador, sea éste transitorio o definitivo, el organismo administrador deberá verificar que el empleador evalúe el nuevo puesto conforme a la Norma Técnica de Identificación y Evaluación de Factores de Riesgo Asociados a Trastornos músculo-esqueléticos relacionados con el trabajo (TMERT), del Ministerio de Salud.

6. Incorporación a programas de vigilancia epidemiológica

Todo trabajador diagnosticado con una enfermedad profesional por patología MEES, deberá ser considerado un "caso centinela" para los fines del "Protocolo de Vigilancia para trabajadores expuestos a factores de riesgo de trastornos músculo-esqueléticos de extremidades superiores relacionados con el trabajo", del Ministerio de Salud.

C. Protocolo de patologías de salud mental

CAPÍTULO I. Aspectos Generales

Los factores psicosociales en el trabajo consisten en interacciones entre el trabajo, su medio ambiente, la satisfacción en el trabajo y las condiciones de su organización, y las capacidades del trabajador, sus necesidades, su cultura y su situación personal fuera del trabajo que, a través de percepciones y experiencias, pueden influir en la salud, en el rendimiento y la satisfacción en el trabajo.

Cuando la influencia de estos factores psicosociales es negativa, pueden generar el desarrollo de una enfermedad de salud mental e incluso somática, constituyendo factores de riesgo psicosocial.

Para la correcta determinación del origen, común o laboral, de una patología de salud mental, el proceso de calificación requiere la evaluación, con distintos métodos, de la presencia de condiciones laborales específicas y la correlación de temporalidad, frecuencia e intensidad de dicha exposición con el diagnóstico establecido, para validar o refutar una hipótesis causal coherente entre la patología y la exposición a riesgos observada.

1. Definiciones operacionales

- a) Patología de salud mental causada por factores de riesgo psicosocial laboral

Se calificará como enfermedad profesional, la patología de salud mental producida directamente por los factores de riesgo psicosocial presentes en el ambiente de trabajo, en los cuales la exposición laboral es causa necesaria y suficiente, independiente de factores de personalidad, biográficos o familiares personales del trabajador.

- b) Patología de salud mental producto de un accidente del trabajo

Corresponde a toda patología de salud mental que tiene relación de causalidad directa con un accidente del trabajo o de trayecto.

2. Patologías a las que aplica este protocolo

Este protocolo regula la calificación de las siguientes patologías de salud mental:

Glosa del diagnóstico	Código CIE-10
Trastornos de adaptación	F43.2
Reacciones al estrés	F43.0, F43.8, F43.9
Trastorno de estrés postraumático	F43.1
Trastorno mixto de ansiedad y depresión	F41.2, F41.3
Trastornos de ansiedad	F 41.9
Episodio depresivo	F32.0, F32.1, F32.2, F32.3, F32.8, F32.9
Trastorno de somatización	F45.0, F45.1, F45.4

El diagnóstico de una enfermedad de salud mental debe ser preciso y cumplir con los criterios de la Clasificación Internacional de Enfermedades, versión 10 (CIE -10), lo que será válido tanto para las patologías consideradas como de

origen laboral, como para aquellas de origen común. En caso de diagnosticar alguna de las enfermedades señaladas en la tabla precedente, éstas deberán ser consignadas como diagnóstico principal, al menos con las glosas descritas, sin perjuicio de complementarse con especificaciones o diagnósticos secundarios.

CAPÍTULO II. Normas especiales del proceso de calificación

1. Evaluación clínica por sospecha de patología de salud mental de origen laboral

La evaluación clínica para las patologías de salud mental deberá comprender, obligatoriamente, la realización de evaluaciones médicas y psicológicas.

La utilización de pruebas psicodiagnósticas es optativa y su uso dependerá de la sospecha diagnóstica que guíe la evaluación.

a) Evaluación médica

Esta evaluación deberá ser realizada por un médico que, además de la capacitación exigida en el N°2, Capítulo IV, Letra A, de este Título, deberá haber aprobado un curso de 40 horas, sobre patologías de salud mental -incluidas las descritas en el N°2 del Capítulo I precedente - que, entre otras materias, considere diagnósticos diferenciales, evaluación de origen y generalidades de su tratamiento.

Se debe tener especialmente en consideración que la consulta del paciente puede obedecer a síntomas de carácter psíquico, como desánimo, angustia o desconcentración y también de carácter fisiológico, como trastornos del sueño, de la función digestiva o dolores inexplicables.

Los elementos mínimos que debe contener la evaluación por sospecha de patología de salud mental laboral, corresponden a los establecidos en el Anexo N°15 "Ficha de evaluación clínica por sospecha de patología mental laboral".

El equipo evaluador deberá solicitar a la entidad empleadora del trabajador, los resultados de la evaluación de riesgos psicosociales SUSESO-ISTAS 21 del centro de trabajo o empresa del trabajador, según lo establecido en el protocolo de vigilancia de riesgos Psicosociales Laborales del Ministerio de Salud.

Si la empresa no cuenta con este documento, el organismo administrador le instruirá implementar dicha evaluación.

Aun cuando se encuentre pendiente el cumplimiento de esta instrucción, el proceso de calificación deberá continuar y concluir dentro del plazo establecido en el N°1, Capítulo I, Letra A, de este Título.

b) Evaluación psicológica

Esta evaluación deberá ser realizada por un psicólogo clínico que además de contar con una experiencia en atención clínica no inferior a un año, deberá haber aprobado el curso sobre patologías de salud mental, a que se refiere la letra a) precedente.

El objetivo de la evaluación psicológica es explorar diversos aspectos de la dinámica cognitiva, afectiva y conductual, así como elementos ambientales del lugar de trabajo del paciente, los cuales deben servir de base para la elaboración de una hipótesis que les de coherencia.

Se deberá dar especial énfasis a aquellos elementos, tanto personales como del ambiente de trabajo, que contribuyan a determinar el origen de la patología.

La evaluación psicológica puede incluir pruebas psicodiagnósticas específicas (proyectivas y/o psicométricas), cuyos resultados deben presentarse de acuerdo a lo establecido en los protocolos correspondientes.

Los elementos mínimos que debe contener esta evaluación, corresponden a los indicados en el Anexo N°16 "Ficha de evaluación psicológica por sospecha de patología mental laboral".

2. Evaluaciones de condiciones de trabajo

La evaluación de las condiciones de trabajo deberá ser solicitada por el médico al término de la evaluación clínica por sospecha de patología mental de origen laboral, orientando los aspectos principales a evaluar. Las evaluaciones de condiciones de trabajo comprenden:

a) Solicitud de Información de condiciones generales de trabajo y empleo

Esta solicitud busca recoger elementos que permitan comprobar razonablemente la o las hipótesis sobre el origen de la patología. Estos elementos deben ser solicitados a la empresa donde el trabajador prestó servicios durante la época en que surgieron los síntomas o aquélla en que ocurrieron los hechos que pudieron dar origen a la sintomatología.

La información solicitada deberá contener los elementos mínimos establecidos en Título III letra A del Anexo N°17 "Instructivo de estudio de puesto de trabajo por sospecha de patología de salud mental laboral"

La referida información podrá ser complementada por el trabajador, debiendo ésta también incluirse en el Anexo N°17 "Instructivo de estudio de puesto de trabajo por sospecha de patología de salud mental laboral".

En caso de existir discordancia en la información recabada de ambas fuentes, se deberá requerir antecedentes adicionales para establecer fundadamente cuál será considerada como válida, para fines de la calificación.

b) Estudio de puesto de trabajo para patología de salud mental (EPT-PM)

El EPT-PM deberá ser realizado por un psicólogo capacitado en el uso específico del instrumento. Se entenderá capacitado cuando haya realizado un curso de 32 o más horas, de las cuales al menos 16, deben corresponder a la aplicación supervisada de este estudio.

El EPT-PM deberá considerar relevante la queja o motivo de consulta del trabajador, por lo que ésta determinará las áreas a explorar.

El EPT-PM es un proceso de recopilación y análisis de elementos tanto de la organización y gestión del trabajo, como de las relaciones personales involucradas en éste, que permita verificar o descartar la presencia de factores de riesgo psicosocial asociados al puesto de trabajo.

Estos factores de riesgo pueden tener diversos grados de intensidad, frecuencia, tiempo de exposición y situaciones que deberán ser exploradas en el EPT-PM. Las áreas a explorar serán las siguientes:

- **Dinámica del trabajo:** Corresponde a demandas del trabajo potencialmente peligrosas, comprendiendo como riesgo el desempeñarse en tareas o puestos de trabajo disfuncionales en su diseño.
- **Contexto del trabajo:** Corresponde a las condiciones en que se desarrolla el trabajo, considerando como riesgo el desempeñarse en organizaciones con características disfuncionales, bajo un liderazgo disfuncional o ser sujeto de menoscabo producto de conductas de acoso laboral o sexual.

El EPT-PM se deberá realizar exclusivamente mediante entrevistas semi-estructuradas y confidenciales a una cantidad razonable de informantes aportados tanto por la empresa, como por el trabajador, con la finalidad de efectuar una evaluación equilibrada de los factores de riesgo psicosociales presentes en el trabajo, lo que incluye las posibles conductas de acoso, de un modo sistemático y apegado al método científico. Si no fuera posible entrevistar a los informantes referidos por el trabajador, se deberá dejar constancia de las razones que impidieron hacerlo.

El EPT-PM deberá ser realizado de acuerdo con lo establecido en el Anexo N°17 "Instructivo de estudio de puesto de trabajo por sospecha de patología de salud mental laboral".

En caso de acoso, deberán consignarse en el informe las acciones de mitigación que haya realizado el empleador, con la finalidad de contribuir al diseño de la intervención en el evento que la patología sea calificada como de origen laboral. Además, se deberá dejar constancia si la empresa cuenta con un protocolo para manejar estas situaciones.

3. Comité de Calificación para patología de salud mental

El Comité de Calificación de patología de salud mental, deberá ser conformado por tres o más profesionales, dos de ellos médicos, el primero Médico del Trabajo y el segundo, psiquiatra. Se recomienda también la participación de psicólogos clínicos, psicólogos laborales, terapeutas ocupacionales u otros profesionales vinculados a la salud mental.

Además, los integrantes del Comité deberán contar con el curso a que se refiere N°2, Capítulo IV, Letra A, de este Título.

En los casos de acoso laboral o sexual, se deberá consultar sobre la existencia de denuncias en la Dirección del Trabajo. Sin perjuicio de lo anterior, si no hubiese pronunciamiento, de igual modo continuará el proceso de calificación.

Para calificar el origen, común o laboral, de una patología de salud mental, el Comité debe contar con todos los elementos de la evaluación clínica (médica y psicológica), las evaluaciones de condiciones de trabajo (información de empresa y EPT-PM) y los antecedentes de la vigilancia de factores de riesgo psicosocial en el trabajo, según el protocolo del Ministerio de Salud, cuando corresponda.

4. Cambio de puesto de trabajo y/o readecuación de condiciones de trabajo

Se deberá privilegiar la indicación de medidas que tengan por finalidad modificar las condiciones de riesgo causantes de la enfermedad profesional.

5. Incorporación al protocolo de vigilancia a los trabajadores

Todo trabajador diagnosticado con una enfermedad profesional por patología de salud mental de origen laboral, será considerado un "caso centinela". En estos casos, el organismo administrador deberá ingresar a su programa de vigilancia a la entidad empleadora, y aplicar la versión completa del cuestionario SUSESO/ISTAS21.

En lugares de trabajo con 100 o menos trabajadores, la aplicación se realizará a la totalidad de éstos. En lugares de trabajo con más de 100 trabajadores, se deberá aplicar el cuestionario en aquella unidad donde el trabajador enfermo

estuvo expuesto al riesgo (grupo de exposición similar).

El organismo administrador deberá también orientar el diseño de las intervenciones y, a partir de los resultados de los análisis grupales y de lo acordado por el comité de aplicación, prescribir las medidas correctivas de acuerdo a lo indicado en el artículo 68 de la Ley N°16.744 y verificar su cumplimiento.

D. Protocolo de patologías dermatológicas

De acuerdo a lo establecido en los números 2) y 3) del artículo 19 del D.S. N°109, de 1968, del Ministerio del Trabajo y Previsión Social, constituyen enfermedades profesionales la "Dermatosis Profesional", que corresponde a toda enfermedad de la piel cuyo origen está en la exposición laboral a agentes físicos, químicos y/o biológicos; y los "Cánceres y lesiones precancerosas de la piel", de origen laboral por la exposición ocupacional a agentes de riesgo físicos o químicos.

CAPÍTULO I. Aspectos Generales

1. Definiciones operacionales

a) Dermatitis de contacto ocupacional

Estas dermatitis se encuentran dentro del grupo de patologías catalogadas como "Dermatosis profesional", que son de origen profesional cuando existe una relación de causalidad directa con la exposición repetida a contactantes en el puesto de trabajo, que actúan como agentes de riesgo. En aquellas denuncias donde exista una única exposición, puntual, a un agente de riesgo, con manifestación aguda o subaguda, deberán ser estudiadas como accidente de trabajo.

La dermatitis de contacto ocupacional se define como la inflamación aguda de la piel causada por el contacto directo de la superficie de la piel o de las mucosas con sustancias irritantes o alergénicas, que constituyen agentes de riesgo presentes en el puesto de trabajo, por ejemplo: jabones, productos químicos, detergentes o abrasivos.

Dentro de las dermatitis de contacto ocupacionales se distinguen las siguientes:

i) Dermatitis de contacto irritativa

Es la inflamación cutánea causada por el contacto de la piel con algún agente físico o químico irritante, sin que medie una respuesta de tipo alérgica. Su aparición y presentación clínica depende de múltiples factores internos y externos.

ii) Dermatitis de contacto alérgica

Es la inflamación cutánea producto de una reacción de hipersensibilidad tipo IV por contacto con un agente o alérgeno presente en el trabajo, al que se ha sensibilizado previamente el trabajador. Dentro de este cuadro, especial mención tiene la Dermatitis de Contacto Protéica, relacionada con la manipulación de proteínas de origen vegetal o animal (látex, harinas, carnes, pescados, verduras, otros), por presentar un mayor riesgo de incapacidad laboral permanente.

b) Enfermedades cancerígenas ocupacionales de la piel

En el presente protocolo serán consideradas aquellas donde el agente de riesgo sea la radiación UV de origen solar. La definición de trabajador ocupacionalmente expuesto a radiación UV solar es la establecida en el artículo 109a, del D.S. N°594, de 1999, del Ministerio de Salud.

El presente protocolo se aplicará sólo a las siguientes enfermedades cancerígenas:

i) Carcinoma o epiteloma basocelular

Deriva del germen epitelial primario destinado a formar folículos pilo sebáceo y glándulas apocrinas. Se presenta principalmente en zonas fotoexpuestas, pero un bajo porcentaje puede aparecer en cualquier zona de la superficie cutánea. Es de comportamiento no agresivo y rara vez da metástasis. El diagnóstico se basa en sus características clínicas y la utilización de tecnologías como la dermatoscopia, microscopia confocal y la biopsia histopatológica tradicional.

ii) Carcinoma o epiteloma espinocelular

Se origina del queratinocito epidérmico que sufre mutaciones repetidas como consecuencia de la exposición a la radiación UV. El 80% de ellos aparecen en zonas expuestas de la piel. Es muy común en personas de fototipos claros y tiene un 95% de curación si es detectado y tratado adecuadamente.

2. Patologías a las que aplica este protocolo

Este protocolo regula la calificación de las siguientes patologías dermatológicas:

Grupo D.S. 109	Glosa de diagnóstico	Código CIE-10
Dermatosis Profesional	Dermatitis de contacto	L25.9
	Dermatitis de contacto alérgica	L23.0 - L23.9
	Dermatitis de contacto irritativa	L24.0 - L24.9
Cánceres y Lesiones precancerosas de la piel	Carcinoma basocelular	C44.0 - C44.7
	Carcinoma espinocelular	

En caso de diagnosticar alguna de las enfermedades señaladas en la tabla precedente, éstos deberán ser consignados como diagnóstico principal, al menos con las glosas descritas, sin perjuicio de complementarse con especificaciones o diagnósticos secundarios. Los organismos administradores y empresas con administración delegada deberán ser rigurosos en el establecimiento de estos diagnósticos y su posterior codificación.

CAPÍTULO II. Normas especiales del proceso de calificación

1. Evaluación médica inicial

Esta prestación deberá ser realizada por un médico evaluador quien, además de la capacitación exigida N°2, Capítulo IV, Letra A, de este Título, deberá contar con un curso de, al menos, 16 horas cronológicas, sobre enfermedades dermatológicas ocupacionales, incluidas las patologías descritas en la tabla precedente. Dicho curso deberá como mínimo abordar las siguientes materias: la descripción de lesiones de la piel, el estándar mínimo para el registro fotográfico de lesiones dermatológicas, la calificación de origen y las generalidades de su tratamiento.

El registro del médico evaluador deberá contener los elementos mínimos establecidos en el Anexo N°18 "Ficha de Evaluación Clínica y Calificación de Origen de Patologías Dermatológicas", entre ellos, la anamnesis próxima, remota y laboral, así como el examen de piel con la descripción de lesiones observadas.

Es responsabilidad del médico evaluador realizar registro clínico de acuerdo con lo señalado en el Anexo N°18 "Ficha de Evaluación Clínica y Calificación de Origen de Patologías Dermatológicas", tomar fotografías de las lesiones de piel observadas; indicar las medidas terapéuticas que correspondan y solicitar la evaluación de las condiciones de trabajo.

Las fotografías deberán ser archivadas en la ficha clínica o el expediente del caso en estudio. Previo a la toma de fotografías, el médico evaluador deberá contar con la autorización del trabajador indicada en Anexo N°19 "Formulario de Consentimiento Informado para toma de fotografías". En caso que el trabajador se niegue a otorgar dicha autorización, se deberá dejar constancia de ello en el citado anexo y continuar el estudio, sin las fotografías.

Los requisitos mínimos para la toma de fotografías se encuentran establecidas en el Anexo N°20 "Elementos técnicos mínimos para el registro fotográfico".

El organismo administrador o la empresa con administración delegada deberán solicitar los antecedentes de la vigilancia de la salud y factores de riesgo identificados en la empresa, si existiesen, así como también las medidas de control adoptadas por el empleador.

2. Exámenes complementarios

Los exámenes complementarios son un elemento para el diagnóstico diferencial que, eventualmente, pueden orientar en la calificación de origen de la enfermedad en estudio. Estos exámenes no son de carácter obligatorio, quedando su solicitud a criterio de cualquiera de los profesionales médicos que participen de la evaluación y/o calificación de origen del caso en estudio.

Los exámenes complementarios para el estudio de enfermedades dermatológicas pueden incluir el Test de Parche, el Prick Test o Prueba Intradérmica, la Determinación de IgE específica en suero y la Biopsia de piel, entre otros.

3. Evaluaciones de condiciones de trabajo

La evaluación de condiciones de trabajo deberá ser realizado por un profesional de la salud o de ingeniería que cumpla con una capacitación formal en la aplicación de los instrumentos para esta evaluación.

Para el estudio de Dermatitis de Contacto, se realizará un Estudio de Puesto de Trabajo, cuyo formato se encuentra en el Anexo N°21 "Estudio de Puesto de Trabajo para Dermatitis de Contacto". La capacitación para aplicar este instrumento deberá tener una duración de 8 horas y abordará los siguientes contenidos: acciones de riesgo para dermatitis de contacto, tipos de contactantes ocupacionales y su clasificación, elementos de protección personal; correcta lectura e interpretación de las fichas técnicas y de seguridad de productos contactantes manipulados en el contexto del trabajo; y conocimiento y uso del instrumento del formato del Anexo N°21 "Estudio de Puesto de Trabajo para Dermatitis de Contacto".

Para el estudio de enfermedades cancerígenas de la piel, se utilizará el formulario indicado en el Anexo N°22 "Historial de exposición ocupacional a radiación UV de origen solar", con su instructivo adjunto. La capacitación para aplicar este instrumento deberá tener una duración de 8 horas y abordará los siguientes contenidos: aspectos generales de la exposición ocupacional a radiación UV solar; elementos de protección personal; Guía Técnica radiación ultravioleta de origen solar del Ministerio de Salud; y conocimiento y uso del instrumento del Anexo N°22 "Historial de exposición ocupacional a radiación UV de origen solar".

Se recomienda solicitar al empleador las fichas técnicas y de seguridad de los productos contactantes que utiliza o manipula el trabajador, además de tomar muestras de dichos contactantes para realizar eventualmente un Test de Parche.

Si en el estudio de la Dermatitis de Contacto el Médico del Trabajo cuenta con antecedentes suficientes para identificar la tarea, la acción de riesgo y contactantes que permitan establecer la relación de causalidad directa con el trabajo, podrá prescindir del Estudio de Puesto de Trabajo.

4. Calificación para patologías dermatológicas

La calificación de origen de una patología dermatológica deberá ser realizada por un Médico del Trabajo.

Solo cuando a juicio de dicho profesional, la complejidad del caso lo amerite, éste podrá convocar a un Comité de Calificación, cuya conformación y funciones se regirán por lo dispuesto en el N°2, Capítulo III, Letra A, de este Título.

Se recomienda que en este Comité de Calificación participe el profesional encargado de aplicar los instrumentos de la evaluación de condiciones de trabajo y/o tenga conocimientos en la realización de exámenes complementarios.

Tanto el Médico del Trabajo como el Comité de Calificación podrán solicitar otras evaluaciones médicas y/o exámenes complementarios adicionales, si los antecedentes para la calificación resultaren insuficientes.

Para calificar el origen de una patología dermatológica, el Médico del Trabajo o el Comité de Calificación deberá contar, al menos, con todos los elementos obligatorios establecidos en el presente protocolo y los estudios complementarios que sean pertinentes. Adicionalmente, deberá tomar en consideración los antecedentes de evaluaciones ambientales y de programa de vigilancia de salud de los trabajadores de la entidad empleadora, si se encontraren disponibles.

Ante un caso de sospecha de enfermedad cancerígena ocupacional de la piel por exposición a radiación UV solar, si el Médico del Trabajo determina que dicha exposición ocupacional al riesgo es suficiente, deberá derivar el caso a dermatólogo para la confirmación diagnóstica.

En la situación señalada en el párrafo anterior, el dermatólogo deberá confeccionar un informe escrito sobre el diagnóstico definitivo, documento que el organismo administrador deberá incorporar a la ficha clínica del caso para calificación de origen.

La calificación deberá estar debidamente fundamentada mediante un informe que contenga los elementos mínimos establecidos en el Anexo N°6 "Informe sobre los fundamentos de la calificación de la patología".

Ante un caso ingresado en virtud de lo establecido en el artículo 77 bis de la Ley N°16.744, el organismo administrador o la empresa con administración delegada estará obligada a completar el estudio diagnóstico para calificación de origen de enfermedad, sólo si confirma presencia del riesgo ocupacional para enfermedades dermatológicas mediante la evaluación de condiciones de trabajo que corresponda.

Todos los casos de cánceres a la piel que fueron estudiados de acuerdo a este protocolo, deberán ser individualizados mediante el CUN e incorporados como parte del informe del supervisor técnico indicado en el N°10, Capítulo IV, Letra A, de este Título. Se deberá anejar a dicho informe el historial de exposición ocupacional a radiación UV de origen solar Anexo N°22 "Historial de exposición ocupacional a radiación UV de origen solar".

El primer reporte que el supervisor técnico deberá enviar conforme a lo instruido en el párrafo anterior, deberá entregarse conjuntamente con el informe correspondiente al segundo trimestre del año 2018.

5. Cambio de puesto de trabajo y/o readecuación de condiciones de trabajo

Si se califica un caso como enfermedad profesional, el organismo administrador o la empresa con administración delegada deberá prescribir al empleador en forma inmediata las medidas necesarias para mitigar o eliminar la exposición al riesgo ocupacional identificado, así como también entregar recomendaciones sobre conductas preventivas.

Si durante el manejo clínico de un caso calificado como enfermedad profesional, se modifica el diagnóstico inicial, el organismo administrador o la empresa con administración delegada deberá prescribir oportunamente nuevas medidas al empleador, así como remitir una nueva RECA al Sistema de Información de Seguridad y Salud en el Trabajo (SISESAT).

6. Incorporación a programa de vigilancia

Todo trabajador diagnosticado con una enfermedad dermatológica de origen profesional, deberá ser considerado un "caso centinela", lo que obliga al organismo administrador o empresa con administración delegada a revisar las evaluaciones del ambiente de trabajo sobre los factores de riesgo específicos de la enfermedad profesional calificada en el grupo de exposición similar correspondiente a dicho trabajador.

Si no existiese una evaluación de riesgos previa a la calificación, el organismo administrador o empresa con administración delegada deberá cumplir con lo establecido en el N°9, Capítulo IV, Letra A, de este Título.

7. Plazo de calificación

El proceso de calificación de las patologías dermatológicas especificadas en esta Letra D, que sean denunciadas a partir del 1 de marzo de 2018 y hasta el 31 de diciembre del mismo año, deberá concluir en un plazo máximo de 45 días corridos, contados desde la fecha de la primera denuncia.

Consecuentemente, la información relacionada con las resoluciones de calificación de estas enfermedades, deberá remitirse al SISESAT, dentro del plazo de 45 días corridos.

Luego, el proceso de calificación de las patologías dermatológicas denunciadas a contar del 1 de enero de 2019, se registrará por el plazo de 30 días corridos, establecido en el N°1, Capítulo I, Letra A, de este Título.

E. Protocolo patologías de la voz

Conforme a lo establecido en el artículo 19 N°14), del D.S. N°109, de 1968, del Ministerio del Trabajo y Previsión Social, constituye una enfermedad profesional la Laringitis con disfonía y/o nódulos laríngeos, cuando exista exposición al riesgo y se compruebe una relación causa - efecto con el trabajo.

CAPÍTULO I. Aspectos Generales

1. Definiciones operacionales

a) Patologías de la voz producto de exposición a agentes de riesgo ocupacionales

Este grupo de enfermedades, cuya manifestación clínica fundamental es la disfonía, son de origen profesional cuando existe relación de causalidad directa con exposición a factores de riesgo suficientes en el puesto de trabajo.

Para efectos de este protocolo se considerarán las siguientes patologías, listadas en orden de frecuencia:

i) Nódulo de las cuerdas vocales

Engrosamiento bilateral y simétrico de ambas cuerdas vocales, en la unión del tercio anterior con el tercio medio. Si son de corta evolución, suelen ser de tamaño pequeño (también llamados esbozos nodulares) y de coloración rosada. Si son de larga data, se presentan con un tamaño mayor y de coloración blanquecina. En la descripción de la visualización de la laringe en fonación se indica que tiene el aspecto de hiatus en reloj de arena.

ii) Disfonía músculo tensional

Se refiere a aquella disfonía donde, en ausencia de patología orgánica, existe una excesiva tensión de los músculos intrínsecos y extrínsecos de la laringe, lo que produce movimientos excesivos, atípicos o anormales durante la fonación.

iii) Pólipos/quistes de retención laríngeos

Engrosamiento de una cuerda vocal, generalmente en la zona de aparición de los nódulos vocales. De tamaño variable, suelen ser de coloración rosada o rojiza, con aumento de la vascularización circundante. En la cuerda vocal contralateral puede aparecer una lesión por contragolpe, generalmente más pequeña que la lesión que la originó.

iv) Laringitis crónica/Fibrosis Subepitelial

Tipo de laringitis crónica, caracterizada por una disminución en el grosor y movilidad e irregularidad del borde libre de la cuerda vocal, producto de fonotrauma de larga data y en ausencia de hábito tabáquico.

b) Patologías de la voz producto de un accidente de trabajo

Corresponden a aquellas donde el trastorno se origina en un evento puntual que ocurre a causa o con ocasión del trabajo. Por lo tanto, estos casos deben ser sometidos al proceso de calificación de accidentes del trabajo.

Las patologías de la voz producto de un accidente de trabajo son las siguientes:

i) Laringitis aguda térmica o inhalatoria

Proceso inflamatorio agudo de la mucosa laríngea debido a la inhalación de sustancias gaseosas resultantes de un proceso de combustión. Debe ser sospechado en grandes quemados, entre otros casos.

ii) Laringitis aguda química

Proceso inflamatorio agudo de la mucosa laríngea debido a la inhalación o ingesta accidental de productos químicos.

iii) Laringitis aguda por fonotrauma o esfuerzo vocal puntual

Proceso inflamatorio agudo laríngeo, manifestado clínicamente por disfonía e incluso afonía de aparición abrupta, que ocurre en relación con un episodio puntual de disfunción o sobreesfuerzo vocal.

2. Patologías a las que aplica este protocolo

De acuerdo con lo señalado en el N°1 precedente, este protocolo es aplicable a la calificación de las siguientes patologías de la voz:

Glosa de diagnóstico	Código CIE-10
Nódulo de cuerdas vocales	J38.2
Disfonía músculo tensional	J38.7
Disfonía no especificada	J38.7
Pólipo de las cuerdas vocales	J38.1
Laringitis crónica/Fibrosis Subepitelial	J37.0

Los diagnósticos deben encontrarse confirmados con los elementos clínicos y estudios de apoyo que sean pertinentes. Los organismos administradores y empresas con administración delegada deberán ser rigurosos en el establecimiento de estos diagnósticos y su posterior codificación.

CAPÍTULO II. Normas especiales del proceso de calificación

1. Evaluación médica inicial

Esta prestación deberá ser realizada por un médico evaluador que además de la capacitación exigida en N°2, Capítulo IV, Letra A, de este Título, deberá contar con un curso de 16 horas cronológicas sobre enfermedades ocupacionales de la voz, incluida las descritas en la tabla precedente. Dicho curso deberá abordar las siguientes materias: examen de la voz; aspectos epidemiológicos básicos sobre grupos de trabajadores con alto riesgo para enfermedades de la voz; evaluación de condiciones de trabajo y medidas terapéuticas básicas.

El registro del médico evaluador deberá contener los elementos mínimos establecidos en el Anexo N°23 "Ficha de Evaluación Clínica y Calificación de Origen de Patologías de la Voz".

Es responsabilidad del médico evaluador realizar el ingreso formal para estudio, indicar las medidas terapéuticas básicas que correspondan y solicitar los antecedentes de la vigilancia de la salud y factores de riesgo identificados en la empresa, si existiesen.

2. Exámenes complementarios

Los exámenes complementarios en el presente protocolo permiten precisar un diagnóstico definitivo o establecer un diagnóstico diferencial. En el proceso de calificación de origen de enfermedad tienen un rol secundario, por lo cual no son de carácter obligatorio. Su solicitud quedará a criterio de cualquiera de los profesionales médicos que participen del proceso de evaluación y/o calificación de origen del caso en estudio.

Los exámenes complementarios para el estudio de enfermedades de la voz pueden incluir el examen foniátrico, la nasofibroscofia, la estroboscopia y la electromiografía laríngea, entre otros.

3. Evaluación de condiciones de trabajo

La evaluación del riesgo para patologías de la voz deberá ser aplicada por un profesional de la salud o de ingeniería, el cual deberá contar con un curso de capacitación de, al menos, 4 horas cronológicas, para la aplicación de este instrumento. Si quien lo aplica es médico evaluador o Médico del Trabajo, la capacitación no será obligatoria.

El formato de este instrumento de evaluación se encuentra en el Anexo N°24 "Evaluación de riesgo para patologías de la voz" y podrá ser aplicado en las instalaciones del organismo administrador o en el centro de trabajo indistintamente.

4. Calificación del origen de patología de la voz

La calificación de origen de una patología de la voz deberá ser realizada por un Médico del Trabajo.

Solo cuando a juicio de dicho profesional, la complejidad del caso lo amerite, éste podrá convocar a un Comité de Calificación cuya conformación y funciones, se regirán por lo dispuesto en el N°3, Capítulo II, Letra A, de este Título.

Se recomienda que en este Comité participe un fonoaudiólogo y/o el profesional encargado de aplicar la evaluación de riesgo para patologías de la voz.

Tanto el Médico del Trabajo como el Comité de Calificación podrán solicitar otras evaluaciones médicas y/o exámenes complementarios adicionales, si los antecedentes para la calificación resultasen insuficientes.

Para calificar el origen de una patología de la voz, el Médico del Trabajo o el Comité de Calificación deberán contar, al menos, con todos los elementos obligatorios establecidos en el presente protocolo y los estudios complementarios que sean pertinentes.

La calificación deberá estar debidamente fundamentada mediante un informe que contenga los elementos mínimos establecidos en el Anexo N°6 "Informe sobre los fundamentos de la calificación de la patología".

Ante un caso ingresado en virtud de lo establecido en el artículo 77 bis de la Ley 16.744, el organismo administrador o la empresa con administración delegada deberá completar el estudio diagnóstico para calificación de origen de enfermedad, sólo si confirma presencia de riesgo ocupacional para enfermedades de la voz mediante la evaluación de condiciones de trabajo indicada en el Anexo N°24 "Evaluación de riesgo para patologías de la voz".

5. Cambio de puesto de trabajo y/o readecuación de condiciones de trabajo

Si se califica un caso como enfermedad profesional, el organismo administrador o la empresa con administración delegada, deberán prescribir al empleador las medidas generales y específicas necesarias para corregir la exposición a factores de riesgo para patologías de la voz. Lo anterior, se encuentra instruido en el Anexo N°25 "Medidas de mitigación de factores de riesgo para patologías de la voz de origen laboral".

Los plazos para prescribir medidas, verificar su cumplimiento y las acciones posteriores, corresponden a los establecidos en el N°8, Capítulo IV, Letra A, de este Título.

El organismo administrador o la empresa con administración delegada deberán entregar al trabajador la capacitación específica en el uso adecuado de la voz, prestación que deberá ser ejecutada por un fonoaudiólogo.

Si durante el manejo clínico de un caso calificado como enfermedad profesional, se modifica el diagnóstico inicial, el organismo administrador o la empresa con administración delegada deberá prescribir oportunamente al empleador nuevas medidas, cuando corresponda.

6. Incorporación a programa de vigilancia

En caso de un brote de patologías de la voz de origen profesional, el organismo administrador o la empresa con administración delegada deberán implementar un programa de vigilancia y asesorar a la entidad empleadora en materias relacionadas con prevención de fono trauma, a cargo de un fonoaudiólogo, y en aquellas materias específicas que se requieran por el equipo de profesionales que sea pertinente.

7. Plazo de calificación

El proceso de calificación de las patologías de la voz especificadas en esta Letra E, que sean denunciadas a partir del 1 de marzo de 2018 y hasta el 31 de diciembre del mismo año, deben concluir dentro de un plazo máximo de 45 días corridos, contados desde la fecha de la primera denuncia.

Consecuentemente, la información relacionada con las resoluciones de calificación de estas enfermedades, deberá remitirse al SISESAT, dentro del plazo de 45 días corridos.

Luego, el proceso de calificación de las patologías denunciadas a contar del 1 de enero de 2019, deberá concluir dentro del plazo de 30 días corridos establecido en el N°1, Capítulo I, Letra A, de este Título.

F. Protocolo para calificación de casos derivados de programas de vigilancia

Este protocolo será aplicable a los trabajadores que se encuentran en programa de vigilancia epidemiológica por el riesgo potencial causante de la patología en estudio.

1. Trabajadores derivados del Programa de Vigilancia por exposición a sílice

Corresponde a los casos pesquizados mediante una radiografía de tórax, con lectura OIT alterada. Aplica para la calificación de silicosis (código CIE-10 J62.8) y cáncer pulmonar por exposición a sílice (código CIE-10 C34.9).

a) Evaluación médica

La evaluación médica será realizada por un Médico del Trabajo o un médico especialista en enfermedades respiratorias, según lo establecido en el punto 7.5, Párrafo 3, de la Resolución Exenta N°268 del Ministerio de Salud.

b) Exámenes obligatorios

Es obligatoria, para su diagnóstico, la radiografía de tórax con lectura OIT, y su respectivo informe, en concordancia con lo establecido en la Circular 3G/40 y B2 N°32 del Ministerio de Salud.

El estándar de calidad para la toma, lectura e informe de radiografías de tórax, se rige por la Resolución Exenta N°1851, de 2015, del Ministerio de Salud, que especifica los requisitos técnicos del profesional a cargo de la toma, como de la lectura radiológica.

c) Evaluación de las condiciones de trabajo

Esta evaluación se realizará utilizando el estándar de calidad para informar la exposición al riesgo de sílice, establecido en el Capítulo VII, Punto 7.2, Párrafos 1 y 3, de la citada Resolución Exenta N°268.

d) Calificadores

La calificación será realizada por un Médico del Trabajo, contando con los informes técnicos señalados en las letras b) y c) precedentes. Esto, en concordancia con lo establecido en el Punto 7.5, Párrafo 3, de la citada Resolución Exenta N°268.

No obstante, si el Médico del Trabajo estima que los referidos antecedentes son insuficientes o se sospeche cáncer, deberá solicitar los exámenes adicionales pertinentes, derivar el caso al Comité de Calificación integrado para este efecto al menos por los siguientes profesionales:

i) Un Médico del Trabajo

ii) Un médico especialista en enfermedades respiratorias, inscrito en el Registro Nacional de Prestadores Individuales en Salud, de la Superintendencia de Salud

iii) Un Higienista Ocupacional, profesional de grado licenciado y con postgrado en materia de Higiene Ocupacional.

2. Trabajadores derivados del Programa de Vigilancia por Exposición Ocupacional a Ruido

De acuerdo con lo señalado en la Circular B33 N°47, Párrafo 3 del Ministerio de Salud, la Guía Técnica para la evaluación auditiva de los trabajadores expuestos ocupacionalmente a ruido, Título IV, Punto 1.2.2., del Instituto de Salud Pública (ISP) y el Protocolo de Exposición Ocupacional a Ruido (PREXOR), Punto 7.2., el proceso de evaluación de la hipoacusia por exposición a ruido, desde la vigilancia ambiental hasta la calificación, ya se encuentra normado, por lo que estas instrucciones tienen aplicación sólo en lo indicado en los N°s.1, 5, 6, 7 y 8, Capítulo IV, Letra A, de este Título.

G. Situaciones especiales

1. Calificación en el contexto de un brote de enfermos profesionales

El siguiente procedimiento aplicará a una o más denuncias que pudiesen tener relación directa con la exposición a un mismo y único factor de riesgo, sin que ninguna de ellas se encuentre calificada, de modo que pueda considerarse a los trabajadores afectados como parte de un grupo de exposición similar.

En estos casos, el organismo administrador deberá:

- a) Efectuar un estudio de brote por un equipo de profesionales de Salud Ocupacional;
- b) Instalar el Programa de Vigilancia Epidemiológica de los trabajadores que corresponda, y
- c) Realizar la pesquisa activa de nuevos casos de enfermedad profesional entre los trabajadores que integran el grupo de exposición similar.

La calificación deberá considerar los antecedentes recopilados en cada caso por el médico evaluador y podrá efectuarse sobre la base de un único estudio de condiciones de trabajo.

En la RECA que el Médico del Trabajo suscriba, deberá incluirse en el campo "Indicaciones" la siguiente glosa: "Caso calificado como brote de enfermos profesionales."

2. Calificación a partir de un caso centinela

El siguiente procedimiento aplicará a una denuncia en una entidad empleadora, donde previamente se haya calificado una enfermedad como de origen laboral (caso centinela) para un mismo puesto de trabajo, siempre que dicha denuncia trate sobre la misma dolencia y sea producto de las mismas condiciones de trabajo (grupo de exposición similar), que fueron evaluadas para el caso centinela.

Se deberá realizar una evaluación clínica por parte del médico evaluador, según lo establecido en los protocolos específicos, si correspondiere, o según la Lex Artis Médica, si no estuviese definido, a modo de confirmar el diagnóstico.

Estos casos podrán calificarse utilizando la evaluación de condiciones de trabajo del caso centinela, siempre que dichas condiciones no hubiesen variado, lo cual debe corroborarse.

En todos estos casos el Médico del Trabajo deberá dejar registrado en el campo "Indicaciones" de la RECA la siguiente glosa: "Calificación a partir de caso centinela CUN xxx".

H. Anexos



Anexo N°5: "Proceso de calificación"



Anexo N°6: Informe sobre los fundamentos de la calificación de la patología



Anexo N°7: Formulario de Historia ocupacional



Anexo N°8: Definición de los campos de la historia ocupacional

















Anexo N°9: Instrucciones para completar el formulario de la historia ocupacional



Anexo N°10: Informe a entidades fiscalizadoras - Formulario A



Anexo N°11: Informe a entidades fiscalizadoras - Formulario B

-  Anexo N°12: Ficha de Evaluación Clínica y Calificación de Origen de Patología MEES
-  Anexo N°13: Exámenes obligatorios para el estudio de patologías MEES
-  Anexo N°14: Instructivo y Formatos de estudio de puesto de trabajo por sospecha de patología MEES
-  Anexo N°15: Ficha de evaluación clínica por sospecha de patología mental laboral
-  Anexo N°16: Ficha de evaluación psicológica por sospecha de patología mental laboral
-  Anexo N°17: Instructivo de estudio de puesto de trabajo por sospecha de patología de salud mental laboral
-  Anexo N°18: Ficha de Evaluación Clínica y Calificación de Origen de Patologías Dermatológicas
-  Anexo N°19: Formulario de Consentimiento Informado para toma de fotografías
-  Anexo N°20: Elementos técnicos mínimos para el registro fotográfico
-  Anexo N°21: Estudio de Puesto de Trabajo para Dermatitis de Contacto
-  Anexo N°22: Historial de exposición ocupacional a radiación UV de origen solar
-  Anexo N°23: Ficha de Evaluación Clínica y Calificación de Origen de Patologías de la Voz
-  Anexo N°24: Evaluación de riesgo para patologías de la voz
-  Anexo N°25: Medidas de mitigación de factores de riesgo para patologías de la voz de origen laboral

TÍTULO IV. Rechazo por calificación de origen común o laboral artículo 77 bis. Ley N°16.744

A. Antecedentes

De acuerdo con lo establecido en el artículo 77 bis de la Ley N°16.744, si a un trabajador le es rechazada una licencia médica o un reposo médico por parte de las Comisiones de Medicina Preventiva e Invalidez (COMPIN), de las Instituciones de Salud Previsional (ISAPRE) o de las mutualidades de empleadores, porque la afección invocada tiene o no un origen profesional, el trabajador afectado debe recurrir al otro organismo del régimen previsional a que esté afiliado, que no sea el que rechazó la licencia médica o el reposo médico, el cual estará obligado a cursarla de inmediato y a otorgar las prestaciones médicas y/o económicas correspondientes.

La finalidad de la citada norma legal es que no se dilate el otorgamiento de prestaciones médicas y subsidios por incapacidad laboral, por la calificación de la patología.

Las entidades competentes para resolver acerca del origen de un cuadro clínico que amerite reposo son las mutualidades de empleadores, el Instituto de Seguridad Laboral, las ISAPRE, las COMPIN y las Unidades de Licencias Médicas.

B. Derivación del trabajador

1. Resolución del primer organismo interviniente

Para que opere el procedimiento señalado en el artículo 77 bis de la Ley N°16.744, es necesaria la emisión por parte del primer organismo interviniente de una resolución que rechace la licencia médica fundada en que la afección invocada tiene o no origen profesional (calificación) y derive al trabajador al segundo organismo, proporcionándole copia de la misma.

En especial, los organismos administradores de la Ley N°16.744, al realizar la calificación del cuadro del trabajador, deberán dar aplicación a los criterios y plazos contenidos en los Títulos II y III, de este Libro.

Lo anterior, sin perjuicio de la obligación de los organismos administradores de remitir al Sistema Nacional de Información de Seguridad y Salud en el Trabajo (SISESAT) las Resoluciones de Calificación (RECA), en los plazos instruidos al efecto.

Las resoluciones de calificación deberán indicar el derecho que le asiste a los trabajadores a reclamar, ante la Superintendencia de Seguridad Social, respecto de la decisión adoptada.

Si después de haber sido notificado del origen común de su patología, el trabajador decide continuar atendiéndose en los centros médicos de alguna mutualidad, bajo la cobertura de su régimen de salud común, deberá suscribir, previo a su reingreso, el formulario cuyo formato se contiene en el Anexo N°26 "Declaración Ingreso Paciente Común" de este Título. En ningún caso, las prestaciones que se otorguen en esta modalidad, podrán incluirse en las cartas de cobranzas que se emitan al efecto.

2. Emisión de licencias médicas de derivación por parte de los organismos administradores de la Ley N°16.744

Cuando la primera entidad interviniente es una mutualidad de empleadores o el Instituto de Seguridad Laboral, y se estima que la afección tiene un origen común y requiere reposo, deberá entregar al trabajador, junto con la mencionada resolución de calificación, la correspondiente licencia médica "de derivación", en formato papel, para ser tramitada ante su institución del régimen de salud común. Asimismo, deberá entregar al trabajador una copia del formulario contenido en el Anexo N°27 "Derivación de Paciente (artículo 77 bis, de la Ley N°16.744)", de este Título.

La licencia médica "de derivación" emitida por los organismos administradores de la Ley N°16.744 o por los prestadores médicos con los que mantienen convenio vigente, no podrá extenderse por un período de reposo superior a 30 días. Ello, considerando la periodicidad con que deben pagarse las remuneraciones, ya que el subsidio por incapacidad laboral o temporal tiene por objeto, precisamente, reemplazar las rentas de actividad del accidentado o enfermo, debiendo existir continuidad de ingresos entre remuneraciones y subsidios.

En atención a lo anterior, en el evento que el trabajador haya ingresado a los servicios asistenciales del correspondiente organismo administrador o sea atendido en un "centro en convenio", y se le haya prescrito reposo por más de 30 días, el subsidio por incapacidad temporal correspondiente, deberá pagársele con una periodicidad no superior a 30 días, aunque posteriormente se determine que su dolencia es de origen común.

3. Antecedentes a entregar al trabajador por parte del respectivo organismo administrador

Con el objeto de evitar que el trabajador deba incurrir en nuevos gastos de consultas médicas y de realización de exámenes, su organismo administrador deberá hacerle entrega, a lo menos, de los siguientes antecedentes:

- a) Tratándose de accidentes, copia de los informes y exámenes clínicos practicados, y
- b) Tratándose de enfermedades calificadas como de origen común, deberá cumplirse con lo instruido en el N°7, Capítulo IV, Letra A, Título III, de este Libro.

En el caso de prestaciones otorgadas con motivo de accidentes o enfermedades cuyo origen se califica como común, los organismos administradores contarán con un período de implementación hasta el 31 de octubre de 2018, para dar cumplimiento a la obligación de entregar los exámenes de imagenología. Lo anterior, sin perjuicio de que dichos exámenes puedan ser requeridos por los interesados y deban ser entregados de conformidad a la legislación vigente.

C. Del reclamo y competencia de la Superintendencia de Seguridad Social

Cualquier persona o entidad interesada podrá reclamar directamente ante la Superintendencia de Seguridad Social por el rechazo de la licencia médica o reposo médico en razón del origen - laboral o común- del accidente o de la enfermedad, la que resolverá con competencia exclusiva y sin ulterior recurso. Consecuentemente, el trabajador afectado, el empleador o el organismo administrador, podrán recurrir a la Superintendencia de Seguridad Social respecto del carácter del accidente o la enfermedad, con los antecedentes que posean.

Por tanto, en el evento que exista controversia sobre el origen de la patología que ha motivado el reposo fundante de la licencia médica, solamente corresponde que se reclame ante la Superintendencia de Seguridad Social.

En caso que el segundo organismo concuerde con la calificación de la patología efectuada por el que ha rechazado la licencia médica o reposo médico, esto es, si se allana a la calificación realizada por el primer organismo, podrá reclamar ante la Superintendencia de Seguridad Social respecto de la procedencia de las prestaciones médicas o pecuniarias o por el monto de los reembolsos.

Cuando el segundo organismo no concuerde con la calificación de la patología como común o laboral, podrá recurrir a la Superintendencia de Seguridad Social, la que resolverá determinando el origen de la misma, de conformidad a lo señalado precedentemente.

Si la reclamación es formulada por una COMPIN, por un Servicio de Salud, por una ISAPRE, por una mutualidad, por el Instituto de Seguridad Laboral o por una empresa con administración delegada, ésta debe ser debidamente fundamentada. Al efecto, la mera reiteración de las declaraciones entregadas por los trabajadores o de los antecedentes remitidos por el primer organismo, sin ningún análisis de los mismos, no se considerará como fundamentación suficiente.

En consecuencia, la Superintendencia de Seguridad Social rechazará de plano las reclamaciones que no argumenten debidamente los motivos que se tuvieron en consideración para no concordar con el primer organismo interviniente.

Además, la reclamación deberá ser ingresada acompañando, a lo menos, los siguientes antecedentes:

- a) Informe médico;
- b) Exámenes practicados, si los hubiere;

c) Declaración del trabajador afectado por la dolencia de que se trata, en la que describa las circunstancias del accidente o de la enfermedad que le fue diagnosticada, y

d) Copia de la carta de cobranza recibida, si procede.

Para estos efectos, los organismos deberán considerar las instrucciones contenidas en los Títulos II y III, de este Libro.

La Superintendencia de Seguridad Social dispondrá de un plazo de 30 días hábiles administrativos para resolver acerca de la calificación de la afección, término que se computará desde que se recepcionan los antecedentes que se requieran o desde la fecha en que se practiquen al paciente los exámenes que hubiere ordenado, si éstos son posteriores.

Por lo tanto, atendido el objetivo del artículo 77 bis, los antecedentes y exámenes que se requieran por parte de la Superintendencia de Seguridad Social, deberán evacuarse en el plazo que se le fije al efecto.

D. Normas para el reembolso en caso de aplicación del artículo 77 bis de la Ley N°16.744 y emisión de cartas de cobranza

1. Prestaciones a ser reembolsadas

Procederá el cobro de las prestaciones otorgadas para la determinación del origen de una presunta enfermedad profesional o accidente del trabajo y de las prestaciones médicas necesarias que se hubieren entregado hasta la fecha en que se haya procedido a la respectiva calificación.

Por ejemplo, tratándose de accidentes, los organismos administradores podrán incluir entre las prestaciones a reembolsar, aquéllas de carácter médico que haya sido necesario otorgar dentro del plazo de calificación.

En ningún caso podrá formularse el cobro del gasto en que dichos organismos deban incurrir con cargo al Seguro de la Ley N°16.744 por concepto de las siguientes prestaciones:

- a) Estudios de puestos de trabajo;
- b) Exámenes comprendidos en el artículo 71 de la Ley N°16.744;
- c) Exámenes ocupacionales;
- d) Reuniones o juntas médicas, y
- e) Actividades de prevención de riesgos profesionales.

2. Reajustabilidad e intereses hasta el requerimiento

El valor de las prestaciones médicas y pecuniarias que corresponda reembolsar, se deberá expresar en Unidades de Fomento, según el valor de éstas al momento en que los beneficios se concedieron.

Además, deberá agregarse el interés corriente para operaciones reajustables contemplado en la Ley N°18.010, el que se devenga desde que las prestaciones se otorgaron hasta la fecha en que se formula el requerimiento de reembolso.

Para estos efectos, corresponde utilizar la tasa de interés corriente vigente al término del otorgamiento de las prestaciones, sea que aquél cese se produzca por alta o derivación.

3. Reembolso del o al trabajador

Si las prestaciones se hubieren otorgado con cargo al régimen establecido para accidentes o enfermedades comunes y resultare que la afección es un accidente del trabajo o una enfermedad profesional, el Servicio de Salud, el Fondo Nacional de Salud -FONASA- o la ISAPRE respectiva, que las proporcionó, deberá devolver al trabajador la parte del reembolso correspondiente al valor de las prestaciones que éste hubiere solventado, conforme al régimen de salud previsional a que esté afiliado, con los reajustes e intereses respectivos.

Por el contrario, si el accidente o la enfermedad es calificada como de origen común y los beneficios se concedieron con cargo al régimen de la Ley N°16.744, el Servicio de Salud o la ISAPRE que efectuó el reembolso deberá cobrar a su afiliado la parte del valor de las prestaciones que a éste le corresponde solventar, según el contrato o plan de salud de que se trate, para lo cual sólo se considerará el valor que señala el numeral siguiente.

4. Del valor de las prestaciones médicas

El valor de las prestaciones médicas que se hubieren concedido, deberá ser considerado conforme al que cobra por ellas la entidad que las otorgó, al proporcionarlas a particulares.

5. Cartas de cobranza de los organismos administradores de la Ley N°16.744. Antecedentes y plazos para su emisión

Las cartas de cobranza que emitan los organismos administradores en virtud de la aplicación del artículo 77 bis de la Ley N°16.744, deberán ser foliadas y numeradas correlativamente.

Dichas cartas deberán ser remitidas a los Servicios de Salud o las ISAPRE, según corresponda, con los siguientes

antecedentes:

- a) Un informe reservado con la especificación detallada de la patología en estudio o investigada y del diagnóstico;
- b) El detalle de las prestaciones otorgadas con la fecha de las mismas y los antecedentes médicos o de otro orden, fundantes (anamnesis) de la patología respectiva, y
- c) Copia de Denuncia Individual de Accidente del Trabajo (DIAT) o Denuncia Individual de Enfermedad Profesional (DIEP), según corresponda, y de las demás declaraciones del trabajador que estén en poder del Organismo.

No procede que se formulen cartas de cobranza sin que se acompañen los antecedentes enunciados precedentemente.

Los organismos administradores deberán enviar sus cartas de cobranza dentro del plazo de 60 días corridos, contado desde el término de las prestaciones.

Los organismos administradores de la Ley N°16.744 no estarán obligados a analizar las cartas de cobro que le sean remitidas por las entidades del sistema de salud común, en tanto no vengan acompañadas de los antecedentes mencionados en los numerales a) y b) precedentes. Lo anterior, sin perjuicio de que la entidad informe a la institución requirente que no cursará el pago solicitado, por no haber remitido los antecedentes que sustentan el cobro realizado.

Respecto de los trabajadores afiliados a FONASA, los organismos administradores del Seguro de la Ley N°16.744, deberán requerir los reembolsos pertinentes al respectivo Servicio de Salud, sin perjuicio de la facturación posterior que éstos deban efectuar al FONASA.

Por otra parte, los organismos administradores podrán solicitar a una Caja de Compensación de Asignación Familiar (CCAF) el reembolso de los montos pagados en subsidios y cotizaciones a trabajadores afiliados a una de dichas Cajas y a FONASA, producto de la aplicación del artículo 77 bis de la Ley N°16.744, como se indica en la Circular N°2.358, de 2007, o aquella que la reemplace. Cuando la Superintendencia de Seguridad Social acoja el reclamo interpuesto por un organismo administrador del Seguro de la Ley N°16.744, en contra de la resolución de una COMPIN que rechazó una licencia médica basado en el origen laboral del accidente o de la enfermedad, el organismo administrador, junto a la solicitud de reembolso, deberá enviar a la CCAF la licencia médica original y esta a su vez remitirla a la COMPIN para que la autorice y envíe copia de la nueva resolución a la CCAF correspondiente, para que reembolse al citado organismo administrador, el monto de los subsidios y cotizaciones que hubiere pagado.

Ahora bien, con el objetivo de que la CCAF pueda corroborar que el monto de los subsidios y cotizaciones cuyo reembolso se solicita, se encuentra debidamente calculado de acuerdo con las disposiciones establecidas en la Ley N°16.744, el organismo administrador debe acompañar a la solicitud los antecedentes (liquidaciones de remuneración, cartola de cotizaciones, contrato de trabajo u otros instruidos por la Superintendencia de Seguridad Social), que ha tenido a la vista para calcular los respectivos montos pagados.

La CCAF, una vez que reciba la solicitud de reembolso, acompañada por la copia del dictamen de la Superintendencia de Seguridad Social donde se resuelve que la patología es de origen común y que corrobore, en base a los antecedentes remitidos, que el monto que se ha solicitado reembolsar es correcto, deberá efectuar el reembolso al organismo administrador, dentro de los 10 días siguientes al requerimiento. Posteriormente, cuando la CCAF rinda el monto reembolsado a través del sistema de información SISILHIA, se aceptará como documentación de respaldo, la copia del dictamen de la Superintendencia de Seguridad Social, mientras la COMPIN envía a la CCAF la licencia médica autorizada.

En cuanto a la prescripción del derecho de los organismos administradores para solicitar a las CCAF el referido reembolso, resulta necesario señalar que el artículo 77 bis de la Ley N°16.744 no establece un plazo de caducidad ni de prescripción que extinga dicho derecho, de lo que se infiere que éste puede ser requerido conforme al plazo de prescripción general de cinco años, establecido por el artículo 2515 del Código Civil.

6. Plazo para efectuar el reembolso

Si se resuelve que las prestaciones han debido otorgarse con cargo a un régimen previsional distinto conforme al cual se concedieron, el organismo respectivo (Servicio de Salud, ISL, mutualidad, CCAF o ISAPRE) deberá reembolsar en un plazo no superior a 10 días, el valor de aquéllas a la entidad que las proporcionó, el que se contará desde el requerimiento de ésta. La entidad obligada al reembolso deberá efectuarlo conforme al valor que tenga la Unidad de Fomento al momento del pago efectivo; si así no lo hiciere, lo adeudado devengará, a partir del requerimiento, un interés diario equivalente al 10% anual.

E. Presentación de la licencia médica fuera de plazo por el trabajador

No procede que las ISAPRE, COMPIN o Unidades de Licencias Médicas rechacen una licencia médica de derivación emitida por una Mutualidad, cuando ésta actúa en el ámbito de la Ley N°16.744, por presentación fuera de plazo al empleador, conforme al D.S. N°3, de 1984, del Ministerio de Salud, toda vez que, en caso de ser extendida y entregada tardíamente, para el trabajador ha existido una situación de fuerza mayor que ha impedido la presentación oportuna de dicha licencia médica.

F. Situaciones que no se encuentran reguladas por el artículo 77 bis de la Ley N°16.744

1. Casos no regulados por el artículo 77 bis de la Ley N°16.744

El estudio de la norma en análisis, ha permitido a la Superintendencia de Seguridad Social determinar que existen situaciones en las que no se presentan todos los presupuestos que permiten la aplicación del citado artículo 77 bis. Ello

ocurre, entre otros, en los siguientes casos:

- a) Cuando el trabajador no ha necesitado reposo. En este caso, el organismo administrador otorgará la prestación médica correspondiente y si detecta que es de origen común, deberá derivar al paciente a su sistema de salud común con un formulario que precise que se trata de una situación no regulada por el artículo 77 bis de la Ley N°16.744, indicando el diagnóstico por el cual el trabajador fue atendido.
- b) Cuando se ha extendido una licencia médica meramente retroactiva, es decir, no existen días de reposo futuros a la fecha de su emisión, y
- c) Cuando ha existido re dictamen, esto es, cuando la licencia médica ha sido autorizada, reducida o rechazada por una causal distinta a la calificación del origen del accidente o la enfermedad y posteriormente, en virtud de un segundo dictamen, se rechaza por dicha calificación. En efecto, para que opere el procedimiento contemplado en el artículo 77 bis, la primera y única causal del rechazo debe ser el origen del accidente o enfermedad en que se sustenta la licencia médica u orden de reposo. Esta restricción opera únicamente respecto de la entidad que hubiere autorizado, reducido o rechazado la licencia médica, por una causal distinta a la calificación del origen de la afección.

2. Cobros a realizar en casos no cubiertos por el artículo 77 bis de la Ley N°16.744

En las situaciones en que no se configuran los presupuestos del artículo 77 bis de la Ley N°16.744, los cobros se deberán realizar en términos nominales, acorde a las siguientes reglas:

- a) En el evento que las prestaciones se hubiesen otorgado por el sistema de salud común y se determinare que la patología es de origen laboral, el organismo administrador de la Ley N°16.744, le reembolsará nominalmente al régimen de salud común - previo requerimiento de éste- la parte del valor de las prestaciones que ha debido financiar y al trabajador el valor correspondiente a su copago, y
- b) En el evento que las prestaciones se hubiesen otorgado por un organismo administrador de la Ley N°16.744 y se determinare que la patología es de origen común, dicho Organismo le cobrará al sistema de salud común el valor nominal de la totalidad de las prestaciones. El sistema de salud común, le reembolsará el costo de las prestaciones que deba solventar según la cobertura de su afiliado, debiendo el organismo administrador cobrar directamente al trabajador el saldo insoluto.

Las cartas de cobranza que los organismos administradores emitan en virtud de cuadros a los que no le sea aplicable el artículo 77 bis de la Ley N°16.744, deberán ser foliadas y numeradas correlativamente.

Los organismos administradores no deberán remitir cartas de cobranza sin acompañar los documentos enunciados en el N°5, Letra D, de este Título.

A su vez, dichos organismos no estarán obligados a analizar las cartas de cobranza que recepcionen en tanto no contengan los antecedentes mencionados en las letras a) y b) del N°5, recién citado. Lo anterior, sin perjuicio de informar a la institución requirente que no cursará el pago requerido por falta de antecedentes que sustenten el cobro realizado.

Los organismos administradores deberán enviar sus cartas de cobranza dentro del mes siguiente al de término de las prestaciones.

G. Anexos



Anexo N°26: Declaración Ingreso Paciente Común



Anexo N°27: Derivación de Paciente (artículo 77 bis, de la Ley N°16.744)

TÍTULO V. Declaración, evaluación y/o reevaluación de las incapacidades permanentes

Para efectos de la Ley N°16.744, se considerará invalidez "el estado derivado de un accidente del trabajo o enfermedad profesional que produzca una incapacidad presumiblemente de naturaleza irreversible, aun cuando deje en el trabajador una capacidad residual de trabajo que le permita continuar en actividad". Esta incapacidad permanente podrá dar derecho al pago de una indemnización global o a una pensión de invalidez, total o parcial, dependiendo del porcentaje de pérdida de capacidad de ganancia.

Si después de otorgar al trabajador las atenciones médicas y/o de rehabilitación, se determina que procede evaluar su eventual incapacidad permanente, se deberá proceder conforme a lo establecido en el artículo 76 del D.S. N°101, de 1968, del Ministerio del Trabajo y Previsión Social, para cuantificar el porcentaje de pérdida de capacidad de ganancia que éste presenta, y así establecer la prestación económica a que tendrá derecho.

A. Solicitud o inicio de la evaluación

Los organismos administradores y las empresas con administración delegada, deberán derivar al trabajador para la evaluación de su incapacidad permanente, dentro de los 5 días hábiles siguientes al Alta Médica otorgada por el médico tratante, si procede que se evalúe una incapacidad permanente.

Se entenderá por Alta Médica la certificación del médico del término de los tratamientos médicos, quirúrgicos, de

rehabilitación y otros susceptibles de efectuarse en cada caso específico.

B. Entidades evaluadoras competentes

La declaración, evaluación, reevaluación y revisión de las invalideces será de competencia de las Comisiones de Medicina Preventiva e Invalidez (COMPIN), exceptuadas las incapacidades permanentes derivadas de accidentes del trabajo, de trabajadores afiliados a una mutualidad de empleadores, en cuyo caso, corresponde a éstas su evaluación.

Por lo tanto, pueden distinguirse las siguientes situaciones:

1. Entidad empleadora afiliada al Instituto de Seguridad Laboral o empresa con administración delegada

Si la entidad empleadora está afiliada en el Instituto de Seguridad Laboral o es una empresa con administración delegada, ambas evaluaciones, tanto por accidente del trabajo como por enfermedad profesional, serán realizadas por la COMPIN que corresponda.

2. Entidad empleadora adherida a una mutualidad de empleadores

Si la entidad empleadora está adherida a una mutualidad de empleadores, la evaluación de la incapacidad permanente derivada de las secuelas de un accidente del trabajo, le corresponderá a las comisiones evaluadoras de las mutualidades de empleadores y a las COMPIN las que deriven de una enfermedad profesional.

Las COMPIN y las mutualidades, según corresponda, deberán realizar la evaluación de una incapacidad permanente, a requerimiento del organismo administrador, a solicitud del trabajador o de la entidad empleadora.

Corresponderá a las comisiones evaluadoras de dichas entidades determinar el porcentaje exacto de incapacidad de ganancia.

C. Remisión y recopilación de antecedentes

Para efectos de la evaluación, los organismos administradores deberán remitir los antecedentes que procedan a la COMPIN o a la comisión evaluadora de incapacidades de la respectiva mutualidad, según corresponda, dejando registrado en el expediente de trámite la fecha en que el trabajador ha sido enviado a evaluación.

El ISL deberá adoptar las providencias y realizar las coordinaciones necesarias, para que las entidades con las que mantiene convenios de atención médica, le envíen todos los antecedentes médicos para dar inicio al trámite de evaluación en la respectiva COMPIN.

Atendido que el artículo 77 de la Ley N°16.744 otorga a los organismos administradores el derecho de reclamar ante la COMERE, de lo que resuelva la COMPIN, y que para ello requiere contar con los documentos y exámenes médicos que sirvieron para la evaluación del trabajador y en virtud de los cuales se basó dicho dictamen, la COMPIN deberá poner dichos antecedentes a disposición del ISL cuando éste se los requiera.

Por lo tanto, en el marco de las evaluaciones médicas, las referidas Entidades deberán coordinarse, agotando todas las gestiones destinadas a recopilar y compartir la información necesaria, de manera eficaz y oportuna.

D. Emisión y notificación de la resolución de la incapacidad permanente (REIP)

Las COMPIN o las comisiones evaluadoras de la mutualidad de empleadores emitirán una Resolución de Incapacidad Permanente de la Ley N°16.744 (REIP), cuyo formato y contenido se regula en la Letra A, Título I, Libro IX. En el campo "Observaciones", la REIP debe indicar si existen posibilidades de cambios en el estado de invalidez, ya sea por mejoría o agravamiento.

Las resoluciones que emitan las COMPIN deberán ser notificadas a los organismos administradores que correspondan y al interesado dentro del plazo de 5 días hábiles contado desde su emisión.

Asimismo, en igual plazo las resoluciones que emitan las mutualidades deberán ser notificadas a los trabajadores.

La notificación al trabajador podrá efectuarse personalmente, dejando constancia de la fecha en que ésta se realice, o a través de carta certificada a la dirección que registra el trabajador.

E. Gratuidad

El proceso de declaración, evaluación y/o reevaluación y los exámenes necesarios, no implicarán costo alguno para el trabajador o ex trabajador, siendo de cargo del Seguro, es decir, financiado por el administrador que corresponda.

F. Instancias de reclamo y/o apelación

1. Reclamación ante la Comisión Médica de Reclamos de Accidentes del Trabajo y Enfermedades Profesionales (COMERE)

De lo resuelto por las COMPIN o por las mutualidades, recaídas en cuestiones de hecho que se refieran a materias de orden médico, los trabajadores, sus derecho-habientes o los organismos administradores podrán reclamar ante la COMERE, en el plazo de 90 días hábiles administrativos, contado desde la fecha de la notificación o desde el tercer día de recibida en correos, si se notificó por carta certificada.

Los reclamos deberán interponerse por escrito ante la propia COMERE o ante la Inspección del Trabajo.

Los administradores delegados pueden reclamar de las resoluciones a que se refiere el artículo 77 de la Ley N°16.744 que versen sobre las materias que él indica, ante la Comisión Médica de Reclamos de Accidentes del Trabajo y Enfermedades Profesionales (COMERE) si el dictamen se refiere a "cuestiones de hecho que se refieran a materias de orden médico" y es expedido por una COMPIN y apelar, a su vez, ante la Superintendencia de Seguridad Social, de lo resuelto por la COMERE.

Los organismos administradores o las empresas con administración delegada del Seguro de la Ley N°16.744, deberán designar un apoderado conforme al artículo 22 de la Ley N°19.880, a quien se le confiera poder para concurrir a las sesiones de la COMERE, a fin de exponer sus puntos de vista, acompañar los antecedentes médicos y ocupacionales que estime pertinentes y para ser notificados de la respectiva resolución.

De no concurrir el apoderado a la respectiva sesión de la COMERE, ésta deberá proceder a notificar la resolución al organismo administrador del Seguro o la empresa con administración delegada, mediante carta certificada.

Cuando la COMERE requiera a un organismo administrador los antecedentes necesarios para pronunciarse sobre los reclamos que le sean formulados conforme al artículo 77 de la Ley N°16.744 y a los artículos 79, 80 y 81 del D.S. N°101, de 1968, del Ministerio del Trabajo y Previsión Social, dicho organismo deberá remitir los antecedentes solicitados dentro de los siguientes plazos:

- a) Si se trata de antecedentes médicos que se encuentran en poder del organismo administrador, por haberse ya practicado los correspondientes exámenes y/o evaluaciones al trabajador, el plazo para remitirlos a la COMERE será de diez días.
- b) Si el requerimiento versa sobre exámenes y/o evaluaciones que aún no han sido realizados al trabajador, el plazo para enviar los antecedentes a la COMERE será de veinte días. Si el organismo administrador no puede localizar al trabajador o éste se niega a realizar el examen requerido, el organismo deberá dejar constancia de ello y comunicar dicha circunstancia a la COMERE dentro del plazo señalado.

2. Apelación ante la Superintendencia de Seguridad Social

De las resoluciones emanadas de la COMERE, se podrá apelar ante la Superintendencia de Seguridad Social, dentro del plazo de 30 días hábiles, la que resolverá con competencia exclusiva y sin ulterior recurso.

3. Cómputo de los plazos. Día hábil

De acuerdo a lo señalado en el Dictamen N°90.462, de 2015, de la Contraloría General de la República, los organismos administradores deberán computar los plazos de días hábiles del artículo 77 de la Ley N°16.744, sin considerar los días sábados, domingos y festivos.

4. Gastos de exámenes y traslados

Los exámenes y traslados necesarios para resolver las reclamaciones y apelaciones presentadas ante la COMERE y la Superintendencia de Seguridad Social, serán de cargo del organismo administrador o de la respectiva empresa con administración delegada.

G. Reevaluación y revisión de incapacidades

En los períodos intermedios de los controles y exámenes establecidos en el Título VI de la Ley N°16.744, relativo a la Evaluación, Reevaluación y Revisión de incapacidades, el interesado podrá por una sola vez solicitar la revisión de su incapacidad, (inciso cuarto, artículo 76 bis).

Después de los primeros 8 años, el interesado podrá, por una vez en cada período de 5 años, requerir ser examinado (inciso quinto, artículo 76 bis de la Ley N°16.744).

H. Calificación de origen de invalidez, Comisión Médica Central Ampliada D.L. N°3.500 de 1980

Conforme a los incisos noveno y siguientes del artículo 11 del D.L. N°3.500, de 1980, si una reclamación en contra de una Comisión Regional del D.L. referido, se fundare en que la invalidez ya declarada proviene de accidente del trabajo o enfermedad profesional, la Comisión Médica Central de la Superintendencia de Pensiones, se integrará con un médico cirujano designado por la Superintendencia de Seguridad Social, quien la presidirá. En caso de empate, el presidente tendrá la facultad de dirimir respecto de la invalidez. En estos reclamos, integrará la Comisión Médica Central, sólo con derecho a voz, un abogado designado por la antedicha Superintendencia, quien informará de acuerdo con los antecedentes del caso. Además, los organismos administradores de la Ley N°16.744 y las empresas con administración delegada a que estuviere afecto el afiliado podrán designar un médico cirujano para que asista como observador a las sesiones respectivas, por lo que la Comisión Médica Central deberá efectuar las citaciones correspondientes. En estos casos, para resolver acerca del origen de la invalidez, la Comisión Médica Central deberá solicitar antecedentes e informes a los respectivos organismos administradores, los que deberán remitirlos dentro del plazo de 10 días.

Una vez resuelta la reclamación, el dictamen deberá ser notificado al trabajador, a la Administradora de Fondos de Pensiones (AFP) respectiva, a la Compañía de Seguros pertinente y a la entidad a la que, de acuerdo con la Ley N°16.744, aquél se encontrare afiliado.

Dentro del plazo de quince días corridos, contados desde la notificación del dictamen de la Comisión Médica Central Ampliada, el trabajador, la AFP a que se encuentre afiliado el interesado, la Compañía de Seguros respectiva y el correspondiente organismo administrador (Instituto de Seguridad Laboral, mutualidad de empleadores, empresa con administración delegada de la Ley N°16.744), podrán reclamar ante la Superintendencia de Seguridad Social, a fin de que se pronuncie en definitiva, acerca de si la invalidez es de origen profesional.

Si se resuelve que la invalidez es de origen profesional, los antecedentes del caso deberán ser remitidos a la respectiva COMPIN o a la mutualidad de empleadores de la Ley N°16.744 que corresponda para que, dentro de la esfera de sus competencias, conforme al artículo 58 de la Ley N°16.744, asignen al inválido el grado de pérdida de capacidad de ganancia que corresponda, ciñéndose para dicho efecto a lo dispuesto en el artículo 4° del D.S. N°109, de 1968, del Ministerio del Trabajo y Previsión Social. En contra de lo resuelto por esas entidades, se podrá reclamar y/o apelar ante la COMERE y la Superintendencia de Seguridad Social, conforme al artículo 77 de la Ley N°16.744.
