




















Compendio de Normas del Seguro Social de Accidentes del Trabajo y Enfermedades Profesionales

/ LIBRO III. DENUNCIA, CALIFICACIÓN Y EVALUACIÓN DE INCAPACIDADES PERMANENTES / TÍTULO III. Calificación de enfermedades profesionales / H. Anexos

H. Anexos

-  Anexo N°5: "Proceso de calificación"
-  Anexo N°6: Informe sobre los fundamentos de la calificación de la enfermedad
-  Anexo N°7: Historia ocupacional
-  Anexo N°8: Definición de los campos de la historia ocupacional
-  Anexo N°9: Instrucciones para completar el formulario de la historia ocupacional
-  Anexo N°10: Informa rechazo de la entidades empleadora a facilitar información
-  Anexo N°11: Informa incumplimiento de medidas prescritas
-  Anexo N°12: Ficha de evaluación clínica de patología musculoesquelética
-  Anexo N°13: Exámenes obligatorios para el estudio de patologías musculoesqueléticas
-  Anexo N°14: Instructivo y formatos de estudio de puesto de trabajo por sospecha de patología musculoesquelética
-  Anexo N°15: Ficha de evaluación clínica por sospecha de patología mental laboral
-  Anexo N°16: Ficha de evaluación psicológica por sospecha de patología mental laboral
-  Anexo N°17: Instructivo para evaluación de puesto de trabajo por sospecha de patología mental laboral
-  Anexo N°18: Ficha de evaluación clínica inicial general
-  Anexo N°19: Formulario de consentimiento informado para toma de fotografías
-  Anexo N°20: Elementos técnicos mínimos para el registro fotográfico
-  Anexo N°25: Medidas de mitigación de factores de riesgo para patologías de la voz de origen laboral
-  Anexo N°28: Antecedentes del proceso de calificación de patología de salud mental para su uso en prevención
-  Anexo N°29: Guía para la aplicación del Estudio de Puesto de Trabajo (EPT) en trabajadores recolectores de residuos domiciliarios con Patologías Músculo-Esqueléticas de Extremidad Superior
-  Anexo N°30: Guía para la aplicación del Estudio de Puesto de Trabajo (EPT) en cargadores y repartidores de bebidas de fantasía y afines con patologías Músculo-Esquelética de Extremidad Superior



Anexo N°35: Guía para la aplicación del Estudio de Puesto de Trabajo (EPT) en Trabajadores de Puertos con Enfermedades Músculo-Esquelética



Anexo N°31: Evaluación o Estudio de Puesto de Trabajo General



Anexo N°36: Criterios de calificación de enfermedades musculoesqueléticas de extremidad superior
