

# PAGOS EN EXCESO (PEX)

## CAJAS DE COMPENSACIÓN DE ASIGNACION FAMILIAR

Septiembre 2025

# Pagos en Exceso (PEX) - Septiembre 2025

## Resumen ejecutivo



Durante el mes de diciembre de 2016 entró en vigencia la Circular N° 3.175, incorporando nuevas instrucciones relativas los procedimientos de pagos y cobros en exceso de crédito social, modificando así los estados y causales de baja de estos.

Al mes de Septiembre 2025 los pagos en exceso variaron en un -7,32% en comparación al saldo acumulado a igual mes de 2024 (equivalente a -MM\$99).

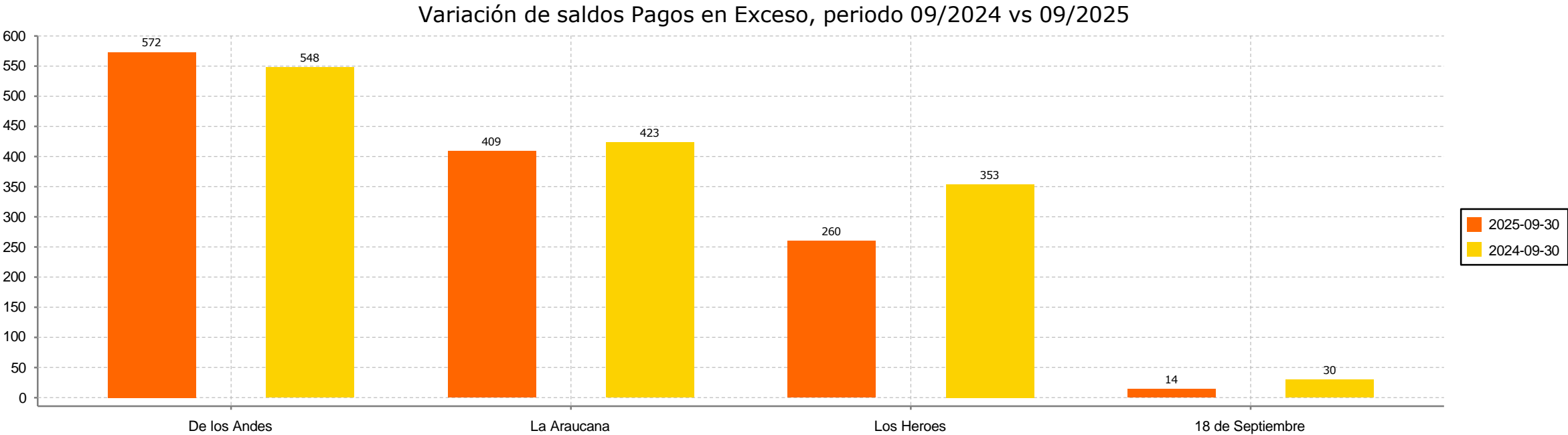
El número de acreedores tuvo una variación de un -43,33% en relación al mismo mes de 2024, lo que corresponde a -16.534 acreedores.

A Septiembre de 2025 existen 21.620 acreedores de pagos en exceso y el monto per cápita corresponde a \$70.064.



# Pagos en Exceso (PEX) - Septiembre 2025

## Saldos por estado (MM\$), comparados (por C.C.A.F.)



De los Andes	La Araucana	Los Héroes	18 de Septiembre	Gabriela Mistral
4.61%	-3.44%	-26.52%	-53.69%	0
\$25	-\$15	-\$94	-\$16	0

A contar de junio 2021, algunas C.C.A.F no incorporan en el saldo de Pagos en Exceso los montos publicados mayores de cinco años (a diferencia de los periodos anteriores en donde sí estaban incluidos), tal como lo indica la Circular N° 3.566 de SUSESO.



# Pagos en Exceso (PEX) - Septiembre 2025

Saldos a favor en MM\$, por C.C.A.F. y género



Género	Caja de Compensación de Asignación Familiar						Distribución por género
	De los Andes	La Araucana	Los Héroes	18 de Septiembre	Gabriela Mistral	Sistema	
Masculino	369	98	130	8	0	605	48,20%
Femenino	203	55	89	6	0	353	28,13%
Empresa	0	256	41	0	0	297	23,67%
No encontrado	0	0	0	0	0	0	0%
Total	572	409	260	14	0	1,255	100%

## Distribución por tramo de monto

Tramo de montos en pesos	Número de personas acreedoras	Número de empresas	Número de acreedores	Porcentaje s/ total
Menor a \$10.000	5,287	216	5,503	25,45%
Entre \$10.000 y \$30.000	4,480	237	4,717	21,82%
Entre \$30.000 y \$50.000	2,933	152	3,085	14,27%
Entre \$50.000 y \$100.000	4,060	300	4,360	20,17%
Entre \$100.000 y \$500.000	3,124	564	3,688	17,06%
Entre \$500.000 y \$1.000.000	106	90	196	0,91%
Mas de \$1.000.000	11	60	71	0,33%
Total acreedores	20,001	1,619	21,620	100%



# Pagos en Exceso (PEX) - Septiembre 2025

## Distribución regional



Región	Casos	Pagos en exceso
Tarapaca	264	9,832,785
Antofagasta	372	23,022,680
Atacama	172	4,401,661
Coquimbo	381	14,897,000
Valparaiso	1,026	50,309,772
Libertador General Bernardo OHiggins	438	16,994,830
Maule	488	16,685,367
Biobio	853	34,083,552
Araucania	445	12,884,938
Los Lagos	529	20,982,529
Aysen del General Carlos Ibanez del Campo	46	2,109,081
Magallanes	146	8,155,246
Santiago	16,046	1,026,877,841
Los Rios	259	8,807,055
Arica y Parinacota	155	5,018,320
Total general	21,620	1,255,062,657

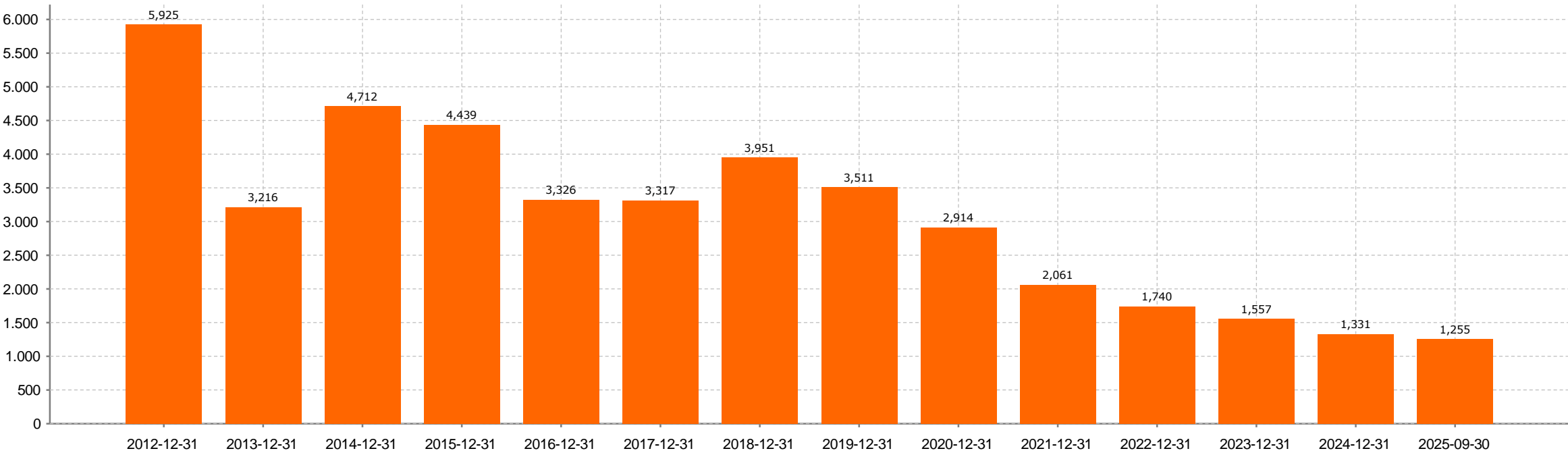


# Pagos en Exceso (PEX) - Septiembre 2025

## Saldos Sistema C.C.A.F. (MM\$)



Evolución de saldos Publicados de Pagos en Exceso Sistema C.C.A.F.  
(datos a diciembre de cada año)



*En junio de 2016 se implementó en todas las C.C.A.F. la Circular N° 3.175, incorporando nuevas instrucciones relativas los procedimientos de pagos y cobros en exceso de crédito social. A diferencia de los periodos anteriores, el saldo no incorpora montos por concepto de "cobros en exceso", y no han sido deducidos saldos por concepto de prescripción*



# Pagos en Exceso (PEX) - Septiembre 2025

Total de devoluciones por transferencias bancarias y depósito en cuenta



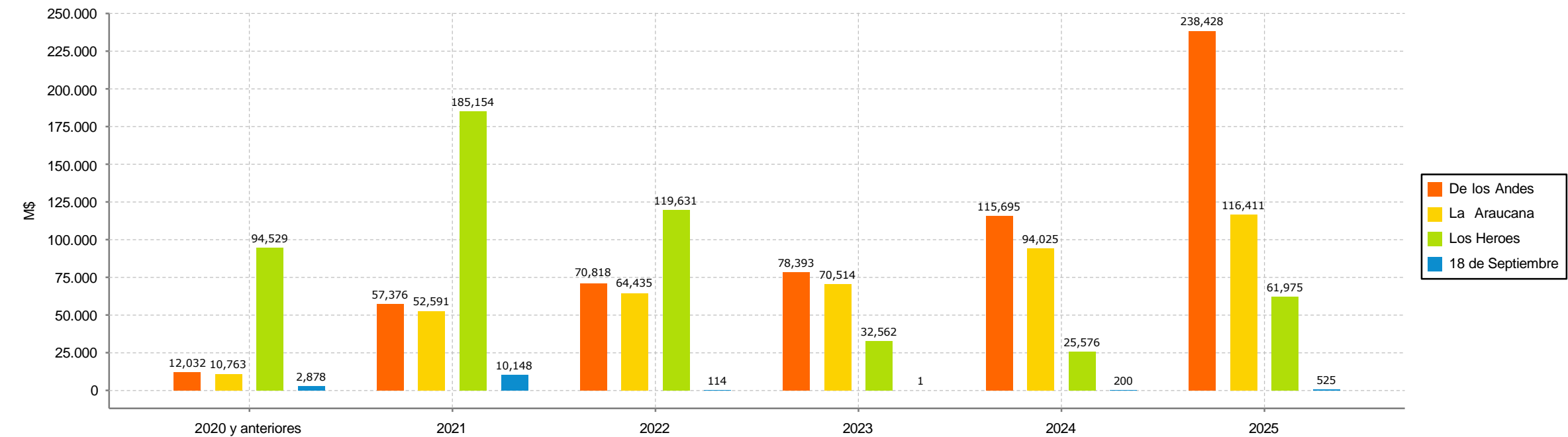
Caja de Compensación	Cantidad	Monto en pesos
De los Andes	22,571	\$1,381,457,159
La Araucana	2,060	\$160,637,984
Los Heroes	1,153	\$58,627,713
18 de Septiembre	2,158	\$134,624,386
Total	27,942	\$1,735,347,242

\* Las cantidades señaladas corresponden al número de operaciones realizadas (no por rut único).



# Pagos en Exceso (PEX) - Septiembre 2025

Antigüedad de pagos en exceso publicados (año en base a fecha de publicación)



	2020 y anteriores	2021	2022	2023	2024	2025
De los Andes	2.1%	10%	12.4%	13.7%	20.2%	41.6%
La Araucana	2.6%	12.9%	15.8%	17.3%	23%	28.5%
Los Heroes	18.2%	35.6%	23%	6.3%	4.9%	11.9%
18 de Septiembre	20.8%	73.2%	0.8%	0%	1.4%	3.8%

