

1. IDENTIFICACIÓN

ANEXO I Formato FUPEF - NIFCH al 30 de Septiembre de 2019 y Diciembre 2018

1.00	IDENTIFICACIÓN	
1.01	Razon Social	MUTUAL DE SEGURIDAD CAMARA CHILENA DE LA CONSTRUCCION
1.02	Naturaleza Jurídica	CORPORACION DE DERECHO PRIVADO SIN FINES DE LUCRO
1.03	RUT	70.285.100-9
1.04	Domicilio	AV. LIBERTADOR BERNARDO O'HIGGINS 194
1.05	Región	METROPOLITANA
1.06	Teléfono	27879118
1.07	E-mail	avalides@mutual.cl
1.08	Representante Legal	LORENZO CONSTANS GORRI
1.09	Gerente General	FELIPE BUNSTER ECHENIQUE
1.10	Directorio	

Cargo	R (*)	Nombre	Rut
Presidente	(E)	LORENZO CONSTANS GORRI	5.816.225-6
Director	(E)	LORENZO CONSTANS GORRI	5.816.225-6
Director	(E)	VIVIAN MODAK CANOBRA	9.018.685-K
Director	(E)	LEONARDO DANERI JONES	6.334.547-4
Director	(T)	JORGE PEÑA COLLAO	8.190.497-9
Director	(T)	DÉVORA ÁVILA PALMA	12.321.675-K
Director	(T)	VERONICA LUCERO QUIROZ	12.640.851-K

1.11	Número de entidades empleadoras adherentes	77.969
1.12	Número de trabajadores afiliados	2.084.187
1.13	Número de pensionados	Invalidez: 4.005 Viudez : 3.701 Orfandad: 1.583
1.14	Número de trabajadores de la Mutualidad	Permanentes : 4.299 Plazo Fijo : 205
1.15	Patrimonio	M\$ 270.133.844

(*) Indicar (T) para representantes de los trabajadores, (E) para representantes de empresas y (P) para directores profesionales.

Estados Financieros Consolidados

MUTUAL DE SEGURIDAD C.CH.C. Y FILIALES

Santiago, Chile

30 de septiembre de 2019 y 2018 y al 31 de diciembre de 2018

Estados Financieros Consolidados

MUTUAL DE SEGURIDAD C.CH.C. Y FILIALES

30 de septiembre de 2019 y 2018 y al 31 de diciembre de 2018

Indice

Estados Financieros

Estados de Situación Financiera	1
Estados de Resultados Integrales	3
Estados de Cambios en el Patrimonio Neto	4
Estados de Flujos de Efectivo (Método Directo)	5
Notas a los Estados Financieros	6
Nota 1 - Información General	6
Nota 2 - Bases de Presentación de los Estados Financieros y Políticas Contables Aplicadas	7
2.1) Bases de preparación	7
2.2) Bases de consolidación	14
2.3) Transacciones en moneda extranjera	15
2.4) Propiedades, planta y equipo	21
2.5) Propiedades de inversión	22
2.6) Activos intangibles	22
2.7) Costos por interés	23
2.8) Pérdidas por deterioro de valor de los activos no financieros	23
2.9) Activos financieros	24
2.10) Instrumentos financieros derivados y actividades de cobertura	24
2.11) Existencias	24
2.12) Deudores comerciales y otras cuentas a cobrar	25
2.13) Efectivo y equivalentes al efectivo	26
2.14) Acreedores comerciales	27
2.15) Préstamos que devengan intereses y que no generan intereses	27
2.16) Impuesto a las utilidades e impuestos diferidos	27
2.17) Beneficios a los empleados	28
2.18) Provisiones	29
2.19) Reconocimiento de ingresos	30
2.20) Arrendamientos	32
2.21) Contratos de construcción	33
2.22) Activos no corrientes (o grupo de enajenación) mantenidos para la venta	33

Estados Financieros Consolidados

MUTUAL DE SEGURIDAD C.CH.C. Y FILIALES

30 de septiembre de 2019 y 2018 y al 31 de diciembre de 2018

Indice

2.23) Medioambiente	33
2.24) Reservas Técnicas	33
2.25) Prestaciones por pagar	36
2.26) Activos y pasivos financieros corrientes y no corrientes	36
2.27) Información financiera por segmentos operativos	38
2.28) Método de tasa de interés efectiva.....	38
2.29) Compensación de saldos y transacciones	38
2.30) Fondo SANNA	38
2.31) Política prudencial.....	39
Nota 3 - Futuros Cambios Contables	39
Nota 4 - Gestión de Riesgos	29
Nota 5 - Estimaciones y Criterios Contables	44
Nota 6 - Efectivo y Efectivo Equivalente.....	46
Nota 7 - Activos Financieros a Costo Amortizado	49
Nota 8 - Activos Financieros a Valor Razonable	55
Nota 9 - Otros Activos Financieros.....	57
Nota 10 - Instrumentos Financieros por Categoría	58
Nota 11 - Deudores Previsionales, Neto	58
Nota 12 - Aportes Legales por Cobrar, Neto	62
Nota 13 - Deudores por Venta Servicios a Terceros, Neto	63
Nota 14 - Cuentas por Cobrar a Entidades relacionadas	67
Nota 15 - Otras Cuentas por Cobrar, Neto	67
Nota 16 - Inventarios.....	69
Nota 17 - Activos y Pasivos de Cobertura	70
Nota 18 - Activos Entregados en Garantía Sujetos a Venta o a una Nueva Garantía.....	71
Nota 19 - Gastos Pagados por Anticipado	71
Nota 20 - Activos por Impuestos Corrientes	71
Nota 21 - Otros Activos Corrientes y no Corrientes	72
Nota 22 - Activos no Corrientes y Grupos en Desapropiación Clasificados como Mantenidos para la Venta	72
Nota 23 - Inversiones en Asociadas y en Negocios Conjuntos Contabilizadas por el Método de la Participación	73
Nota 24 - Otras Inversiones Contabilizadas por el Método de la Participación	75

Estados Financieros Consolidados

MUTUAL DE SEGURIDAD C.CH.C. Y FILIALES

30 de septiembre de 2019 y 2018 y al 31 de diciembre de 2018

Indice

Nota 25 - Activos Intangibles, Neto	76
Nota 26 - Propiedades, Planta y Equipo, Neto	80
Nota 27 - Propiedades de Inversión	82
Nota 28 - Pasivos Financieros	82
Nota 29 - Prestaciones por Pagar	86
Nota 30 - Acreedores Comerciales y otras Cuentas por Pagar	87
Nota 31 - Cuentas por Pagar a Entidades relacionadas	88
Nota 32 - Reservas por Contratos de Seguros	89
Nota 33 - Provisiones, Retenciones, Obligaciones Previsionales e Impuestos	102
Nota 34 - Impuesto Corriente e Impuestos Diferidos	103
Nota 35 - Obligaciones por Beneficios Post - Empleo	105
Nota 36 - Otros Pasivos	109
Nota 37 - Ingresos Diferidos	109
Nota 38 - Pasivos Devengados	109
Nota 39 - Pasivos Incluidos en Grupos de Activos Clasificados como Mantenidos para la Venta	109
Nota 40 - Fondo de Contingencia	110
Nota 41 - Otras Reservas	111
Nota 42 - Intereses, Reajustes y Multas por Cotizaciones	111
Nota 43 - Rentas de Inversiones	112
Nota 44 - Ventas de Servicios Médicos a Terceros y Costo de Prestaciones Médicas a Terceros	113
Nota 45 - Subsidios	121
Nota 46 - Indemnizaciones	122
Nota 47 - Pensiones	123
Nota 48 - Prestaciones Médicas	124
Nota 49 - Prestaciones Preventivas de Riesgos	126
Nota 50 - Funciones Técnicas	128
Nota 51 - Gastos de Administración	129
Nota 52 - Estipendios del Directorio	130
Nota 53 - Pérdidas por Deterioro (Reversiones)	131
Nota 54 - Otros Ingresos y otros Egresos	131
Nota 55 - Diferencia de Cambio y otras Unidades de Reajuste	132
Nota 56 - Otros Ingresos Percibidos - otros Egresos Efectuados	133

Estados Financieros Consolidados

MUTUAL DE SEGURIDAD C.CH.C. Y FILIALES

30 de septiembre de 2019 y 2018 y al 31 de diciembre de 2018

Indice

Nota 57 - Otras Fuentes de Financiamiento - otros Desembolsos por Financiamiento.....	133
Nota 58 - Otros Ingresos de Inversión - otros Desembolsos de Inversión	134
Nota 59 - Contingencias.....	134
Nota 60 - Compromisos	135
Nota 61 - Combinaciones de Negocios	135
Nota 62 - Transacciones con partes relacionadas.....	136
Nota 63 - Negocios Conjuntos	140
Nota 64 - Sanciones.....	131
Nota 65 - Hechos Posteriores	141
Nota 66 - Hechos Relevantes	142

M\$: Cifras expresadas en miles de pesos chilenos

UF: Cifras expresadas en unidades de fomento

Estados Financieros Consolidados

MUTUAL DE SEGURIDAD C.CH.C. Y FILIALES

30 de septiembre de 2019 y 2018 y al 31 de diciembre 2018

Estados Financieros Consolidados

MUTUAL DE SEGURIDAD C.CH.C. Y FILIALES

30 de septiembre de 2019 y 2018 y al 31 de diciembre de 2018

CODIGO	ACTIVOS	Nota	2019 M\$	2018 M\$
Activo Corriente				
11010	Efectivo y efectivo equivalente	(6)	21.622.919	28.047.810
11020	Activos financieros a costo amortizado	(7)	32.435.739	32.275.276
11030	Activos financieros a valor razonable con cambios en resultado	(8)	102.451.185	79.352.030
11040	Otros activos financieros	(9)	-	-
11050	Deudores previsionales, neto	(11)	28.464.580	28.752.925
11060	Aportes legales por cobrar, neto	(12)	791.944	1.008.285
11070	Deudores por venta servicios a terceros, neto	(13)	12.225.059	12.883.422
11080	Cuentas por cobrar a entidades relacionadas	(14)	3.760	119.259
11090	Otras cuentas por cobrar, neto	(15)	6.171.931	3.678.116
11100	Inventarios	(16)	2.625.175	2.377.180
11110	Activos de cobertura	(17)	-	-
11120	Gastos pagados por anticipado	(19)	7.497.489	574.235
11130	Activos por impuestos corrientes	(20)	139.030	2.576.349
11140	Otros activos corrientes	(21)	674.256	942.738
11200	Total activos corrientes en operación		<u>215.103.067</u>	<u>192.587.625</u>
11300	Activos no corrientes y grupos en desapropiación clasificados como mantenidos para la venta	(22)	-	-
11000	Total activo corriente		<u>215.103.067</u>	<u>192.587.625</u>
Activo no Corriente				
12010	Activos financieros a costo amortizado	(7)	209.441.781	210.751.421
12020	Otros activos financieros	(9)	-	-
12030	Deudores previsionales, neto	(11)	3.561.621	3.816.445
12040	Deudores por venta de servicios a terceros, neto	(13)	3.751.662	2.599.493
12050	Cuentas por cobrar a entidades relacionadas	(14)	-	-
12060	Otras cuentas por cobrar, neto	(15)	3.547.980	148.124
12070	Inversiones en asociadas y en negocios conjuntos contabilizadas por el método de la participación	(23)	28.589.025	24.361.207
12080	Otras inversiones contabilizadas por el método de la Participación	(24)	-	-
12090	Activos de cobertura	(17)	-	-
12100	Intangibles, neto	(25)	9.317.785	7.660.941
12110	Propiedades, plantas y equipos, neto	(26)	152.416.484	136.109.144
12120	Propiedades de inversión	(27)	-	-
12130	Gastos pagados por anticipado	(19)	8.732.705	-
12140	Activos por impuestos diferidos	(34)	293.283	362.811
12150	Otros activos no corrientes	(21)	2.015.319	3.123.851
12000	Total activo no corriente		<u>421.667.645</u>	<u>388.933.437</u>
10000	Total Activos		<u><u>636.770.712</u></u>	<u><u>581.521.062</u></u>

Las notas adjuntas números 1 al 66 forman parte integral de estos estados financieros individuales

Estados Financieros Consolidados

MUTUAL DE SEGURIDAD C.CH.C. Y FILIALES

30 de septiembre de 2019 y 2018 y al 31 de diciembre de 2018

CODIGO	PASIVOS Y PATRIMONIO NETO	Nota	2019 M\$	2018 M\$
Pasivos				
Pasivo Corriente				
21010	Pasivos financieros corrientes	(28)	1.198.658	245.777
21020	Prestaciones por pagar	(29)	6.590.969	5.736.980
21030	Acreedores comerciales y otras cuentas por pagar	(30)	16.499.865	17.793.462
21040	Cuentas por pagar a entidades relacionadas	(31)	2.886.027	2.592.356
21050	Capitales representativos de pensiones vigentes	(32)	11.805.900	11.270.407
21060	Reserva por prestaciones médicas por otorgar	(32)	5.045.006	4.678.567
21070	Reserva por subsidios por pagar	(32)	1.491.164	2.103.421
21080	Reserva por indemnizaciones por pagar	(32)	1.049.485	966.740
21090	Reserva adicional por insuficiencia de pasivos	(32)	-	-
21100	Reserva de siniestros ocurridos y no reportados (IBNR)	(32)	1.473.527	1.195.699
21110	Provisiones	(33)	23.259.213	22.574.260
21120	Retenciones, obligaciones previsionales e impuestos	(33)	6.394.661	5.183.410
21130	Impuestos por pagar	(34)	9.030	-
21140	Obligación post empleo y otros beneficios	(35)	961.121	737.004
21150	Pasivos de cobertura	(17)	-	-
21160	Otros pasivos corrientes	(36)	23.852	23.852
21170	Ingresos diferidos	(37)	-	-
21180	Pasivos devengados	(38)	6.970.905	6.890.187
21200	Subtotal pasivos corrientes		<u>85.659.383</u>	<u>81.992.122</u>
21300	Pasivos incluidos en grupos de activos clasificados como mantenidos para la venta	(39)	-	-
21000	Total pasivo corriente		<u>85.659.383</u>	<u>81.992.122</u>
Pasivo no Corriente				
22010	Pasivos financieros no corrientes	(28)	19.009.607	3.523.111
22020	Acreedores comerciales y otras cuentas por pagar	(30)	-	-
22030	Obligación por beneficios post empleo y otros beneficios	(35)	10.780.764	8.372.877
22040	Cuentas por pagar a entidades relacionadas	(31)	-	-
22050	Capitales representativos de pensiones vigentes	(32)	249.765.526	239.183.554
22060	Reserva por prestaciones médicas por otorgar	(32)	107.231	100.592
22070	Reserva por subsidios por pagar	(32)	416.835	414.283
22080	Reserva por indemnizaciones por pagar	(32)	106.789	207.271
22090	Reserva de siniestros ocurridos y no reportados (IBNR)	(32)	293.782	372.033
22100	Reserva adicional por insuficiencia de pasivos	(32)	-	-
22110	Pasivos de cobertura	(17)	-	-
22120	Pasivos por impuestos diferidos	(34)	54.350	54.353
22130	Otros pasivos no corrientes	(36)	238.688	252.071
22000	Total pasivo no corriente		<u>280.773.572</u>	<u>252.480.145</u>
Patrimonio Neto				
23010	Fondos acumulados		199.238.197	181.879.495
23020	Fondo de reserva eventualidades		7.494.798	6.823.672
23030	Fondo de contingencia	(40)	38.046.045	37.349.041
23040	Fondo de reservas de pensiones adicional		-	-
23050	Otras reservas	(41)	-	-
23060	Excedente (déficit) del ejercicio		25.354.804	20.809.475
23100	Total patrimonio		<u>270.133.844</u>	<u>246.861.683</u>
23110	Participación no controladora		203.913	187.112
23000	Total patrimonio neto		<u>270.337.757</u>	<u>247.048.795</u>
20000	Total Pasivos y Patrimonio Neto		<u>636.770.712</u>	<u>581.521.062</u>

Las notas adjuntas números 1 al 66 forman parte integral de estos estados financieros individuales

MUTUAL DE SEGURIDAD C.CH.C.

Estados de Resultados Integrales

Por los años terminados al 30 de septiembre de 2019 y 2018

CODIGO		Nota	2019 M\$	2018 M\$
41010	Ingresos por cotización básica		136.329.325	125.226.598
41020	Ingresos por cotización adicional		98.744.963	94.522.690
41030	Ingresos por cotización extraordinaria		1.249.549	1.950.318
41040	Intereses, reajustes y multas por cotizaciones	(42)	3.247.329	3.204.413
41050	Rentas de inversiones financieras que respaldan reservas	(43)	4.697.104	4.674.407
41060	Ventas de servicios médicos a terceros	(44)	33.813.497	30.139.673
41070	Otros ingresos ordinarios	(54)	10.648.268	9.587.279
41000	Total ingresos ordinarios		<u>288.730.035</u>	<u>269.305.378</u>
42010	Subsidios	(45)	(36.659.577)	(36.707.256)
42020	Indemnizaciones	(46)	(5.102.389)	(3.167.208)
42030	Pensiones	(47)	(17.052.740)	(15.264.599)
42040	Prestaciones médicas	(48)	(102.452.417)	(98.252.588)
42050	Prestaciones preventivas de riesgos	(49)	(45.432.381)	(40.475.923)
42060	Funciones técnicas	(50)	(4.439.517)	(3.969.079)
42070	Variación de los capitales representativos de pensiones vigentes		(11.117.465)	(9.008.770)
42080	Variación de la reserva por prestaciones médicas por otorgar		(373.079)	(453.980)
42090	Variación de la reserva por subsidios por pagar		609.706	(332.829)
42100	Variación de la reserva por indemnizaciones por pagar		17.737	(107.749)
42110	Variación de la reserva por siniestros ocurridos y no reportados		(199.577)	(10.591)
42120	Variación de la reserva adicional por insuficiencia de pasivos		-	-
42130	Costo de prestaciones médicas a terceros	(44)	(33.813.497)	(30.139.673)
42140	Pérdidas en inversiones financieras que respaldan reservas	(43)	8.776	(1.959)
42150	Gastos de administración	(51)	(20.692.086)	(20.403.518)
42160	Pérdida por deterioro (reversiones), neta	(53)	(999.245)	(666.377)
42170	Otros egresos ordinarios	(54)	(2.891.229)	(4.803.063)
42000	Total egresos ordinarios		<u>(280.588.980)</u>	<u>(263.765.162)</u>
43000	Margen bruto		<u>8.141.055</u>	<u>5.540.216</u>
44010	Ingresos de inversiones inmobiliarias		251.521	577.401
44020	Rentas de otras inversiones	(43)	14.859.992	7.428.221
44030	Pérdida en inversiones inmobiliarias		-	-
44040	Pérdidas en otras inversiones	(43)	(3.975.650)	(5.930.666)
44050	Participación en utilidad (pérdida) de asociadas y de negocios Conjuntos contabilizadas por el método de la participación	(23)(24)	1.582.623	805.810
44060	Otros ingresos	(54)	1.626.407	1.320.147
44070	Otros egresos	(54)	(1.749.547)	(1.013.056)
44080	Diferencias de cambio	(55)	17.257	1.335.875
44090	Utilidad (pérdida) por unidades de reajustes	(55)	5.186.461	5.403.495
44000	Resultado antes de impuestos		<u>25.940.119</u>	<u>15.467.443</u>
45010	Utilidad (pérdida) por operaciones discontinuadas		-	-
45020	(Gastos) ingresos por impuesto a la renta	(34)	(232.148)	(295.448)
46000	Excedente (déficit) del ejercicio		<u>25.707.971</u>	<u>15.171.995</u>
47010	Utilidad (pérdida) atribuible a tenedores de instrumentos de participación en el patrimonio neto de la controladoras		25.707.971	15.171.995
47020	Utilidad (pérdida) de participaciones no controladoras		(353.167)	6.661
47000	Excedente (déficit) del ejercicio		<u>25.354.804</u>	<u>15.178.656</u>
48010	Revalorización de propiedades, planta y equipo		-	-
48020	Activos financieros a valor razonable con cambios en resultados		-	-
48030	Cobertura de flujo de caja		-	-
48040	Ajustes de conversión		-	-
48050	Ajustes de coligadas o asociadas		-	-
48060	Utilidad (pérdida) actuariales definidas como beneficios de planes de post empleo	(35)	(2.019.851)	(369.538)
48070	Impuestos diferidos	(34)	-	-
48000	Total otros ingresos y gastos integrales		<u>(2.019.851)</u>	<u>(369.538)</u>
49000	Total resultado integral		<u>23.334.953</u>	<u>14.809.118</u>

Las notas adjuntas números 1 al 66 forman parte integral de estos estados financieros individuales

MUTUAL DE SEGURIDAD C.CH.C. Y FILIALES

Estados Consolidados de Cambios en el Patrimonio Neto

30 de septiembre de 2019 y 2018

	Valoración de Reservas				Cuentas de Valoración		Fondos Acumulados				Otros Resultados Integrales	Participaciones no Controladoras	Total
	Fondo de Reserva	Fondo de Contingencias	Fondo de Reversa de Pensiones Adicional	Otras Reservas	Ajustes de Inv. a Valor Razonable	Ajustes Acumulado por Diferencia de Conversión	Excedente (Déficit) de Ejercicios Anteriores	Excedente (Déficit) de Ejercicios	Resultados en Valuación de Propiedades	Resultados en Cobertura de Flujos de Caja			
	M\$	M\$	M\$	M\$	M\$	M\$	M\$	M\$	M\$	M\$			
Saldo inicial al 01.01.2019	6.823.672	37.349.041	-	-	-	-	181.879.495	20.809.475	-	-	-	187.112	247.048.795
Utilidad Ejercicio 2018	-	-	-	-	-	-	20.809.475	(20.809.475)	-	-	-	-	-
Ajustes de periodos anteriores (presentación)	-	-	-	-	-	-	-	-	-	-	-	-	-
Incremento (decremento) resulta d comb de negocios	-	-	-	-	-	-	-	-	-	-	-	-	-
Resultado de gastos e ingresos integrales	-	-	-	-	-	-	-	-	-	-	-	-	-
Dividendos	-	-	-	-	-	-	-	-	-	-	-	-	-
Ajustes anual del fondo de reserva de eventualidades	671.126	-	-	-	-	-	(671.126)	-	-	-	-	-	-
Ingreso por cotización extraordinaria del 0,01%	-	-	-	-	-	-	-	-	-	-	-	-	-
Diferencia positiva del GPE menos GAP	-	697.004	-	-	-	-	(17.741)	-	-	-	-	-	679.263
0,25% del ingreso por cotización	-	-	-	-	-	-	(595.804)	-	-	-	-	-	(595.804)
Recursos del FC que exceden el límite del 100%	-	-	-	-	-	-	-	-	-	-	-	-	-
Gasto en pensiones y otros beneficios con cargo FC	-	-	-	-	-	-	-	-	-	-	-	-	-
Recalculo nuevas vidas útiles Activo fijo	-	-	-	-	-	-	-	-	-	-	-	-	-
Otros cargos (abonos) al FC	-	-	-	-	-	-	-	-	-	-	-	-	-
Variaciones patrimoniales (VPP)	-	-	-	-	-	-	(62.792)	-	-	-	-	-	(62.792)
Variaciones patrimoniales Red de Clinicas Reg	-	-	-	-	-	-	-	-	-	-	-	-	-
Recuperación de deuda castigada	-	-	-	-	-	-	-	-	-	-	-	-	-
Indemnización años de servicio (IAS)	-	-	-	-	-	-	(2.019.851)	-	-	-	-	-	(2.019.851)
Aplicación fondo contingencia	-	-	-	-	-	-	(83.459)	-	-	-	-	-	(83.459)
Cambio Política Activo Fijo	-	-	-	-	-	-	-	-	-	-	-	-	-
Variaciones Patrimoniales (Const.capit.repres. Circular 3348)	-	-	-	-	-	-	-	-	-	-	-	-	-
Variaciones Patrimoniales (Rev_Pensiones de Viudez cambio base del 100% al 58,17% S/C-3348)	-	-	-	-	-	-	-	-	-	-	-	-	-
Variaciones Patrimoniales (Deterioro. Circular 45154)	-	-	-	-	-	-	-	-	-	-	-	-	-
Reservas beneficios económicos según circular 2897	-	-	-	-	-	-	-	-	-	-	-	-	-
Otras variaciones patrimoniales	-	-	-	-	-	-	-	-	-	-	-	369.968	369.968
Excedente (déficit) del ejercicio	-	-	-	-	-	-	-	25.354.804	-	-	-	(353.167)	25.001.637
Saldo final al 30.09.2019	7.494.798	38.046.045	-	-	-	-	199.238.197	25.354.804	-	-	-	203.913	270.337.757

	Valoración de Reservas				Cuentas de Valoración		Fondos Acumulados				Otros Resultados Integrales	Participaciones no Controladoras	Total
	Fondo de Reserva	Fondo de Contingencias	Fondo de Reversa de Pensiones Adicional	Otras Reservas	Ajustes de Inv. a Valor Razonable	Ajustes Acumulado por Diferencia de Conversión	Excedente (Déficit) de Ejercicios Anteriores	Excedente (Déficit) de Ejercicios	Resultados en Valuación de Propiedades	Resultados en Cobertura de Flujos de Caja			
	M\$	M\$	M\$	M\$	M\$	M\$	M\$	M\$	M\$	M\$			
Saldo inicial al 01.01.2018	6.457.192	36.019.195	-	-	-	-	196.181.664	18.745.750	-	-	-	130.990	257.534.791
Utilidad Ejercicio 2017	-	-	-	-	-	-	18.745.750	(18.745.750)	-	-	-	-	-
Ajustes de periodos anteriores (presentación)	-	-	-	-	-	-	-	-	-	-	-	-	-
Incremento (decremento) resulta d comb de negocios	-	-	-	-	-	-	-	-	-	-	-	-	-
Resultado de gastos e ingresos integrales	-	-	-	-	-	-	-	-	-	-	-	-	-
Dividendos	-	-	-	-	-	-	-	-	-	-	-	-	-
Ajustes anual del fondo de reserva de eventualidades	366.480	-	-	-	-	-	(366.480)	-	-	-	-	-	-
Ingreso por cotización extraordinaria del 0,015%	-	-	-	-	-	-	-	-	-	-	-	-	-
Variación del Fondo de Contingencia	-	1.329.846	-	-	-	-	(883.914)	-	-	-	-	-	445.932
0,25% del ingreso por cotización	-	-	-	-	-	-	(753.727)	-	-	-	-	-	(753.727)
Recursos del FC que exceden el límite del 100%	-	-	-	-	-	-	-	-	-	-	-	-	-
Gasto en pensiones y otros beneficios con cargo FC	-	-	-	-	-	-	-	-	-	-	-	-	-
Recalculo nuevas vidas útiles Activo fijo	-	-	-	-	-	-	-	-	-	-	-	-	-
Otros cargos (abonos) al FC	-	-	-	-	-	-	-	-	-	-	-	-	-
Aportes al fondo de reserva de pensiones adicional	-	-	-	-	-	-	-	-	-	-	-	-	-
Variaciones patrimoniales (VPP)	-	-	-	-	-	-	190.505	-	-	-	-	-	190.505
Variaciones patrimoniales Red de Clinicas Reg	-	-	-	-	-	-	(936.537)	-	-	-	-	-	(936.537)
Recuperación de deuda castigada	-	-	-	-	-	-	(1.794)	-	-	-	-	-	(1.794)
Indemnización años de servicio (IAS)	-	-	-	-	-	-	(1.045.454)	-	-	-	-	-	(1.045.454)
Aplicación fondo contingencia	-	-	-	-	-	-	307.794	-	-	-	-	-	307.794
Cambio Política Activo Fijo	-	-	-	-	-	-	-	-	-	-	-	-	-
Variaciones Patrimoniales (Const.capit.repres. Circular 3348)	-	-	-	-	-	-	(33.218.848)	-	-	-	-	-	(33.218.848)
Variaciones Patrimoniales (Rev_Pensiones de Viudez cambio base del 100% al 58,17% S/C-3348)	-	-	-	-	-	-	6.004.910	-	-	-	-	-	6.004.910
Variaciones Patrimoniales (Deterioro. Circular 45133)	-	-	-	-	-	-	(2.344.374)	-	-	-	-	-	(2.344.374)
Reservas beneficios económicos según circular 2897	-	-	-	-	-	-	-	-	-	-	-	-	-
Otras variaciones patrimoniales	-	-	-	-	-	-	-	-	-	-	-	49.461	49.461
Excedente (déficit) del ejercicio	-	-	-	-	-	-	-	20.809.475	-	-	-	6.661	20.816.136
Saldo final al 31.12.2018	6.823.672	37.349.041	-	-	-	-	181.879.495	20.809.475	-	-	-	187.112	247.048.795

Las notas adjuntas números 1 al 66 forman parte integral de estos estados financieros individuales

MUTUAL DE SEGURIDAD C.CH.C.

Estados de Flujos de Efectivo (Método Directo)

Por los años terminados al 30 de septiembre de 2019 y 2018

CODIGO		Nota	2019 M\$	2018 M\$
91110	Recaudación por cotización básica		136.502.331	125.737.112
91120	Recaudación por cotización adicional		98.860.301	94.863.034
91130	Recaudación por cotización extraordinaria		1.370.057	2.009.664
91140	Recaudación por intereses, reajustes y multas por cotizaciones		3.247.329	3.204.413
91150	Rentas de inversiones financieras		3.663.962	9.851.414
91160	Recaudación por ventas de servicios a terceros		39.766.893	35.443.296
91170	Otros ingresos percibidos	(56)	3.103.092	3.039.649
91100	Total ingresos de actividades de la operación		286.513.965	274.148.582
91510	Egresos por pago de subsidios		(37.199.719)	(36.961.928)
91520	Egresos por pago de indemnizaciones		(5.107.491)	(3.170.375)
91530	Egresos por pago de pensiones		(16.361.425)	(14.711.783)
91540	Egresos por prestaciones médicas		(100.836.363)	(87.282.316)
91550	Egresos por prestaciones preventivas de riesgos		(44.911.073)	(36.937.125)
91560	Egresos por funciones técnicas		(4.387.386)	(3.615.199)
91570	Egresos por prestaciones médicas a terceros		(32.763.010)	(29.207.009)
91580	Egresos por administración		(12.005.919)	(12.994.490)
91590	Gastos financieros		(702.398)	(789.262)
91600	Otros egresos efectuados	(56)	(2.854.128)	(2.331.459)
91610	Impuesto al valor agregado y otros similares pagados		(9.891.453)	(8.408.219)
91500	Total egresos de actividades de la operación		(267.020.365)	(236.409.165)
91000	Flujo neto positivo (negativo) originado por actividades de la operación		19.493.600	37.739.417
92110	Obtención de préstamos		-	1.716.741
92120	Otras fuentes de financiamiento	(57)	-	-
92100	Total ingresos de actividades de financiamiento		-	1.716.741
92510	Pago de préstamos (menos)		-	-
92520	Otros desembolsos por financiamiento (menos)	(57)	(1.389.858)	-
92500	Total egresos de actividades de financiamiento		(1.389.858)	-
92000	Flujo neto positivo (negativo) originado por actividades de financiamiento		(1.389.858)	1.716.741
93110	Ventas de propiedades, planta y equipo		481.358	4.276.084
93120	Venta de propiedades de inversión		-	-
93130	Ventas de participaciones en asociadas contabilizadas por el método de la participación		-	-
93140	Ventas de inversiones financieras que respaldan reservas		453.911	(128.113)
93150	Ventas de otros instrumentos financieros		-	-
93160	Otros ingresos percibidos	(58)	-	-
93100	Total ingresos de actividades de inversión		935.269	4.147.971
93510	Inversiones en propiedades planta y equipos		(9.985.628)	(9.474.014)
93520	Pago de intereses capitalizados		-	-
93530	Inversiones en participación en asociadas y en negocios conjuntos contabilizados por el método de la participación		(2.707.997)	-
93540	Inversiones en activos financieros que respaldan reservas		453.911	-
93550	Inversiones en otros activos financieros		(22.403.890)	(18.782.948)
93560	Otros desembolsos de inversión		-	-
93500	Total egresos de actividades de inversión		(34.643.604)	(28.256.962)
93000	Flujo neto positivo (negativo) originado por actividades de inversión		(33.708.335)	(24.108.991)
94000	Flujo neto total positivo (negativo) del ejercicio		(15.604.593)	15.347.167
94500	Efecto de las variaciones de los tipos de cambio		17.257	1.335.875
95000	Variación neta del efectivo y efectivo equivalente		(15.587.336)	16.683.042
95500	Saldo inicial del efectivo y efectivo equivalente		37.210.255	18.206.828
96000	Saldo final del efectivo y efectivo equivalente		21.622.919	34.889.870

Las notas adjuntas número 1 al 66 forman parte integral de estos estados financieros

MUTUAL DE SEGURIDAD C.CH.C. Y FILIALES

Notas a los Estados Financieros Consolidados

30 de septiembre de 2019 y 2018 y al 31 de diciembre de 2018

Nota 1 - Información General

a) Constitución y objetivo de la institución

Mutual de Seguridad de la Cámara Chilena de la Construcción, en adelante "Mutual", obtuvo su personería jurídica mediante el Decreto Supremo N°3026, de 18 de octubre de 1963, del Ministerio de Justicia, mismo Decreto que aprobó sus Estatutos.

La Mutual es una corporación de derecho privado regida por las normas contenidas en el Título XXXIII del Código Civil y tiene por objeto administrar, sin fines de lucro, el Seguro Social Obligatorio contra Riesgos de Accidentes del Trabajo y Enfermedades Profesionales y de otros aspectos relacionados con la salud de los trabajadores que presten servicios a las entidades empleadoras adherentes, y el mismo seguro respecto de otras personas que, en virtud de autorización legal, puedan cubrir sus riesgos profesionales en la Mutual, de acuerdo con las disposiciones de la Ley N°16.744 y su reglamentación complementaria.

Las actividades de la Mutual son fiscalizadas por la Superintendencia de Seguridad Social, según lo establece el Artículo 20 del Decreto Supremo N°285, de 26 de febrero de 1969, del Ministerio del Trabajo y Previsión Social.

Su sede corporativa se encuentra ubicada en Avenida Libertador Bernardo O'Higgins N°194, pisos 3 al 11, Santiago Centro.

b) Gobierno corporativo

Mutual de Seguridad de la Cámara Chilena de la Construcción ha asumido el desafío de adherir a prácticas de Gobierno Corporativo para alcanzar mejoras en la gestión, en la estrategia corporativa, poner foco en la creación de valor a largo plazo, en general contribuir a un mejor desempeño, con menor costo de capital y en definitiva una mayor valoración de la organización, lograr agilidad en la gestión y una mayor valoración de la Mutual, agregando así un elemento adicional a nuestras acciones orientadas a alcanzar nuestros propósitos corporativos, cumplir con nuestra Misión y con el compromiso y la responsabilidad.

Para materializar este desafío, el Directorio de Mutual cuenta con los siguientes Comités que le apoyan en llevar adelante un adecuado Gobierno Corporativo:

- Comité de Infraestructura

Tiene por propósito asesorar e informar al Directorio, y supervigilar a la Administración respecto a las iniciativas estratégicas de crecimiento en infraestructura, el avance de la implementación de los planes definidos por el Directorio sobre la materia, la revisión de propuestas sobre decisiones estratégicas de inversión, su definición y desarrollo, así como la revisión de todas las Políticas Corporativas asociadas.

- Comité de auditoría

Creado con el cometido de asistir al Directorio a fin de vigilar la efectividad de los sistemas de control interno de Mutual y el cumplimiento de sus reglamentos y demás normativa interna. Además, deberá encargarse de supervisar los distintos aspectos que involucran la mantención, aplicación y funcionamiento de los controles internos de Mutual, así como de vigilar el cumplimiento de las normas y procedimientos que rigen su práctica, como también tener una clara comprensión de los riesgos que pueden afectar a la institución.

MUTUAL DE SEGURIDAD C.CH.C. Y FILIALES

Notas a los Estados Financieros Consolidados

30 de septiembre de 2019 y 2018 y al 31 de diciembre de 2018

Nota 1 - Información General (continuación)

b) Gobierno corporativo (continuación)

- Comité de riesgos

Su objetivo es apoyar al Directorio en supervigilar a la Administración en el funcionamiento del Sistema de Gestión de riesgos de Mutual, e informar al Directorio al respecto. Esto es el adecuado proceso de identificación, análisis, evaluación, mitigación e información de los principales riesgos (Estratégicos, Financieros y Operacionales) de Mutual de Seguridad de cara al cumplimiento de los objetivos establecidos.

- Comité de capital humano

El Comité de Capital Humano tiene como propósito orientar y supervisar a la Administración de Mutual, en el adecuado manejo de los aspectos relativos a la gestión de personas, para asegurar la correcta aplicación de las Políticas Corporativas sobre la materia, e informar al Directorio al respecto.

- Comité de cultura de seguridad

Tiene como propósito supervigilar a la Administración y asesorar e informar al Directorio, respecto de las Políticas y programas en materia de Cultura de Seguridad.

- Comité de Ética

El objeto del Comité es velar por el cumplimiento del Código de Conducta de Mutual, el Reglamento Interno de Orden Higiene y Seguridad, en adelante el "RIOHS", así como la normativa legal y reglamentaria pertinente.

c) Administración

La Administración y dirección de Mutual está a cargo de un Directorio Paritario compuesto de seis miembros titulares; tres en representación de los adherentes y tres en representación de los trabajadores afiliados. Este Directorio es proclamado en Junta General Ordinaria de Adherentes.

Nota 2 - Bases de Presentación de los Estados Financieros y Políticas Contables Aplicadas

2.1) Bases de preparación

Los presentes estados financieros de Mutual de Seguridad de la Cámara Chilena de la Construcción terminados al 30 de septiembre de 2019 y 2018 y al 31 de diciembre 2018, han sido preparados de acuerdo con Normas Internacionales de Contabilidad y de Información Financiera (IFRS) y con las normas e instrucciones impartidas por la Superintendencia de Seguridad Social, las que primarán sobre las IFRS en caso de existir discrepancias.

Las notas a los estados financieros individuales contienen información adicional a la presentada en los estados de situación financiera, resultados integrales, cambios en el patrimonio neto y flujos de efectivo.

MUTUAL DE SEGURIDAD C.CH.C. Y FILIALES

Notas a los Estados Financieros Consolidados

30 de septiembre de 2019 y 2018 y al 31 de diciembre de 2018

Nota 2 - Bases de Presentación de los Estados Financieros y Políticas Contables Aplicadas (continuación)

2.1) Bases de preparación (continuación)

Los estados financieros han sido preparados para reflejar la situación financiera individual de la Mutual de Seguridad de la Cámara Chilena de la Construcción, a base de los criterios definidos en Libro VIII "Aspectos Financiero Contables" del Compendio de Normas del Seguro Social de Accidentes del Trabajo y Enfermedades Profesionales de la Ley N°16.744 aprobado en Resolución Exenta N°156 y con vigencia a contar del 6 de marzo de 2018 de la Superintendencia de Seguridad Social, antes de proceder a la consolidación línea a línea, de los estados financieros de las filiales detalladas en Nota 23 a los estados financieros. En consecuencia, para su adecuada interpretación, estos estados financieros deben ser leídos y analizados en conjunto con los estados financieros consolidados de la Mutual de Seguridad de la Cámara Chilena de la Construcción y filiales.

El Directorio de Mutual ha tomado conocimiento de la información contenida en estos estados financieros, y se declara responsable de la veracidad de la información incorporada en los mismos, y de la aplicación de los principios y criterios incluidos en las IFRS. Los presentes estados financieros fueron aprobados por el Directorio en sesión ordinaria celebrada con fecha 22 de octubre de 2019.

Los presentes estados financieros cubren los siguientes períodos:

- Estados de situación financiera al 30 de septiembre de 2019 y al 31 de diciembre de 2018.
- Estados de resultados integrales por los años terminados al 30 de septiembre de 2019 y 2018.
- Estados de cambios en el patrimonio neto por los años terminados al 30 de septiembre de 2019 y 2018.
- Estados de flujos de efectivo directo por los años terminados al 30 de septiembre de 2019 y 2018.

La preparación de los estados financieros conforme a las IFRS requiere el uso de ciertas estimaciones contables críticas. También exige a la Administración que ejerza su juicio en el proceso de aplicación de las políticas contables de la Mutual. En Nota 5 se revelan las áreas que implican un mayor grado de juicio o complejidad o las áreas donde las hipótesis y estimaciones son significativas para los estados financieros.

a) Normas adaptadas con anticipación por Mutual

Mutual no ha adoptado nuevas normas vigentes con anticipación.

MUTUAL DE SEGURIDAD C.CH.C. Y FILIALES

Notas a los Estados Financieros Consolidados

30 de septiembre de 2019 y 2018 y al 31 de diciembre de 2018

Nota 2 - Bases de Presentación de los Estados Financieros y Políticas Contables Aplicadas (continuación)

2.1) Bases de preparación (continuación)

b) Normas, modificaciones e interpretaciones a las normas existentes que no han entrado en vigencia, y que la Mutuality no ha adoptado con anticipación

Las normas e interpretaciones, así como las mejoras y modificaciones a IFRS, que han sido emitidas, con entrada en vigencia a la fecha de estos estados financieros, se encuentran detalladas a continuación. Mutual ha aplicado estas normas concluyendo que no afectará significativamente los estados financieros:

	Normas e Interpretaciones	Fecha de aplicación obligatoria
IFRS 9	Instrumentos Financieros	1 de Enero de 2018
IFRS 15	Ingresos procedentes de Contratos con Clientes	1 de Enero de 2018

Las normas e interpretaciones, así como las mejoras y modificaciones a IFRS, que han sido emitidas, pero aún no han entrado en vigencia a la fecha de estos estados financieros, se encuentran detalladas a continuación:

	Nuevas Normas	Fecha de aplicación obligatoria
IFRS 16	Arrendamientos	1 de Enero de 2019
Marco Conceptual	Marco Conceptual (revisado)	1 de enero de 2020
IFRS 17	Contratos de Seguro	1 de enero de 2021

IFRS 17 Contratos de Seguro

En mayo de 2017, el IASB emitió la IFRS 17 Contratos de Seguros, un nuevo estándar de contabilidad integral para contratos de seguros que cubre el reconocimiento, la medición, presentación y revelación. Una vez entrada en vigencia sustituirá a la IFRS 4 Contratos de Seguro emitida en 2005. La nueva norma aplica a todos los tipos de contratos de seguro, independientemente del tipo de entidad que los emiten.

La IFRS 17 es efectiva para periodos que empiezan en o después de 1 de enero de 2021, con cifras comparativas requeridas, se permite la aplicación, siempre que la entidad también aplique IFRS 9 e IFRS 15.

MUTUAL DE SEGURIDAD C.CH.C. Y FILIALES

Notas a los Estados Financieros Consolidados

30 de septiembre de 2019 y 2018 y al 31 de diciembre de 2018

Nota 2 - Bases de Presentación de los Estados Financieros y Políticas Contables Aplicadas (continuación)

2.1) Bases de preparación (continuación)

b) Normas, modificaciones e interpretaciones a las normas existentes que no han entrado en vigencia, y que la Mutuality no ha adoptado con anticipación (continuación)

	Nuevas Normas	Fecha de aplicación obligatoria
IFRS 3	Combinaciones de negocios – intereses previamente mantenidos en una operación conjunta	1 de enero de 2019
IFRS 9	Instrumentos financieros – pagos con compensación negativa	1 de enero de 2019
IFRS 11	Acuerdos conjuntos – intereses previamente mantenidos en una operación conjunta	1 de enero de 2019
IAS 12	Impuestos a las ganancias – consecuencias fiscales de pagos relacionados con instrumentos financieros clasificados como patrimonio	1 de enero de 2019
IAS 23	Costos sobre préstamos – costos de préstamos elegibles para ser capitalizados	1 de enero de 2019
IAS 28	Inversiones en asociadas – inversiones a largo plazo en asociadas o negocios conjuntos	1 de enero de 2019
IAS 19	Beneficios a los empleados – Modificación, reducción o liquidación del plan	1 de enero de 2019
IFRS 3	Definición de un negocio	1 de enero de 2020

IFRS 3 Combinaciones de Negocios – intereses previamente mantenidos en una operación conjunta

Las enmiendas aclaran que, cuando una entidad obtiene el control de una entidad que es una operación conjunta, aplica los requerimientos para una combinación de negocios por etapas, incluyendo los intereses previamente mantenidos sobre los activos y pasivos de una operación conjunta presentada al valor razonable. Las enmiendas deben aplicarse a las combinaciones de negocios realizadas posteriormente al 1 enero de 2019. Se permite su aplicación anticipada.

Mutual de Seguridad aún se encuentra evaluando el impacto que tendrá la aplicación de esta enmienda.

MUTUAL DE SEGURIDAD C.CH.C. Y FILIALES

Notas a los Estados Financieros Consolidados

30 de septiembre de 2019 y 2018 y al 31 de diciembre de 2018

Nota 2 - Bases de Presentación de los Estados Financieros y Políticas Contables Aplicadas (continuación)

2.1) Bases de preparación (continuación)

IFRS 9 Instrumentos financieros – pagos con compensación negativa

Bajo IFRS 9 un instrumento de deuda se puede medir al costo amortizado o a valor razonable a través de otro resultado integral, siempre que los flujos de efectivo contractuales sean únicamente pagos de principal e intereses sobre el capital principal pendiente y el instrumento se lleva a cabo dentro del modelo de negocio para esa clasificación. Las enmiendas a la IFRS 9 pretenden aclarar que un activo financiero cumple el criterio de “solo pagos de principal más intereses” independientemente del evento o circunstancia que causa la terminación anticipada del contrato o de qué parte paga o recibe la compensación razonable por la terminación anticipada del contrato.

Las enmiendas a IFRS 9 deberán aplicarse cuando el prepago se aproxima a los montos no pagados de capital e intereses de tal forma que refleja el cambio en tasa de interés de referencia. Esto implica que los prepagos al valor razonable o por un monto que incluye el valor razonable del costo de un instrumento de cobertura asociado, normalmente satisfará el criterio solo pagos de principal más intereses solo si otros elementos del cambio en el valor justo, como los efectos del riesgo de crédito o la liquidez, no son representativos. La aplicación será a partir del 1 de enero de 2019 y se realizará de forma retrospectiva con adopción anticipada permitida.

Mutual de Seguridad aún se encuentra evaluando el impacto que tendrá la aplicación de esta enmienda.

IFRS 11 Acuerdos Conjuntos – intereses previamente mantenidos en una operación conjunta

La enmienda afecta a los acuerdos conjuntos sobre intereses previamente mantenidos en una operación conjunta. Una parte que participa, pero no tiene el control conjunto de una operación conjunta podría obtener control si la actividad de la operación conjunta constituye un negocio tal como lo define la IFRS 3. Las enmiendas aclaran que los intereses previamente mantenidos en esa operación conjunta no se vuelven a medir al momento de la operación. Las enmiendas deberán aplicarse a las transacciones en las que se adquiere el control conjunto realizadas posteriormente al 1 enero de 2019. Se permite su aplicación anticipada.

Mutual de Seguridad aún se encuentra evaluando el impacto que tendrá la aplicación de esta enmienda.

MUTUAL DE SEGURIDAD C.CH.C. Y FILIALES

Notas a los Estados Financieros Consolidados

30 de septiembre de 2019 y 2018 y al 31 de diciembre de 2018

Nota 2 - Bases de Presentación de los Estados Financieros y Políticas Contables Aplicadas (continuación)

2.1) Bases de preparación (continuación)

IAS 12 Impuestos a las Ganancias – consecuencias fiscales de pagos relacionados con instrumentos financieros clasificados como patrimonio

Las enmiendas aclaran que el impuesto a las ganancias de los dividendos generados por instrumentos financieros clasificados como patrimonio está vinculadas más directamente a transacciones pasadas o eventos que generaron ganancias distribuibles que a distribuciones a los accionistas. Por lo tanto, una entidad reconoce el impuesto a las ganancias a los dividendos en resultados, otro resultado integral o patrimonio según donde la entidad originalmente reconoció esas transacciones o eventos pasados. Las enmiendas deberán aplicarse a las a dividendos reconocidos posteriormente al 1 enero de 2019.

Mutual de Seguridad aún se encuentra evaluando el impacto que tendrá la aplicación de esta enmienda.

IAS 23 Costo por Préstamos – costos de préstamos elegibles para ser capitalizados

Las enmiendas aclaran que una entidad trata como un préstamo general cualquier endeudamiento originalmente hecho para desarrollar un activo calificado cuando sustancialmente todas las actividades necesarias para culminar ese activo para su uso o venta están completos. Las enmiendas deberán aplicarse a partir del 1 enero de 2019.

Mutual de Seguridad aún se encuentra evaluando el impacto que tendrá la aplicación de esta enmienda.

IAS 28 Inversiones en Asociadas – inversiones a largo plazo en asociadas o negocios conjuntos

Las enmiendas aclaran que una entidad aplica a IFRS 9 Instrumentos Financieros para inversiones a largo plazo en asociadas o negocios conjuntos para aquellas inversiones que no apliquen el método de la participación patrimonial pero que, en sustancia, forma parte de la inversión neta en la asociada o negocio conjunto. Esta aclaración es relevante porque implica que el modelo de pérdida de crédito esperado, descrito en la IFRS 9, se aplica a estos intereses a largo plazo. Las entidades deben aplicar las enmiendas retrospectivamente, con ciertas excepciones. La entrada en vigencia será a partir del 1 de enero de 2019, con aplicación anticipada está permitida.

Mutual de Seguridad aún se encuentra evaluando el impacto que tendrá la aplicación de esta enmienda.

MUTUAL DE SEGURIDAD C.CH.C. Y FILIALES

Notas a los Estados Financieros Consolidados

30 de septiembre de 2019 y 2018 y al 31 de diciembre de 2018

Nota 2 - Bases de Presentación de los Estados Financieros y Políticas Contables Aplicadas (continuación)

2.1) Bases de preparación (continuación)

IAS 19 Beneficios a los Empleados – Modificación, reducción o liquidación del plan

Las enmiendas a IAS 19 abordan la contabilización cuando se produce una modificación, reducción o liquidación del plan durante un período de reporte.

Las enmiendas especifican que cuando una modificación, reducción o liquidación de un plan se produce durante el período de reporte anual, la entidad debe:

- Determine el costo actual de servicios por el resto del período posterior a la modificación, reducción o liquidación del plan, utilizando los supuestos actuariales usados para medir nuevamente el pasivo (activo) por beneficios definidos, neto, reflejando los beneficios ofrecidos bajo el plan y los activos del plan después de ese evento
- Determinar el interés neto por el resto del período después de la modificación, reducción o liquidación del plan utilizando: el pasivo (activo), neto por beneficios definidos que refleje los beneficios ofrecidos bajo el plan y los activos del plan después de ese evento; y la tasa de descuento utilizada para medir nuevamente el pasivo (activo) neto por beneficios definidos

Las enmiendas aclaran que una entidad primero determina cualquier costo de servicio pasado, o una ganancia o pérdida en la liquidación, sin considerar el efecto del techo del activo (asset ceiling). Este monto se reconoce en resultados. Luego, una entidad determina el efecto del techo del activo (asset ceiling) después de la modificación, reducción o liquidación del plan. Cualquier cambio en ese efecto, excluyendo los importes incluidos en el interés neto, se reconoce en otro resultado integral.

Esta aclaración establece que las entidades podrían tener que reconocer un costo de servicio pasado, o un resultado en la liquidación que reduzca un excedente que no se reconoció antes. Los cambios en el efecto del techo del activo (asset ceiling) no se compensan con dichos montos.

Las enmiendas se aplican a los cambios, reducciones o liquidaciones del plan que ocurran en o después del comienzo del primer período anual de reporte que comience el o después del 1 de enero de 2019. Se permite la aplicación anticipada, lo cual debe ser revelado.

IFRS 3 Combinaciones de Negocios - Definición de un negocio

El IASB emitió enmiendas en cuanto a la definición de un negocio en IFRS 3 Combinaciones de Negocios, para ayudar a las entidades a determinar si un conjunto adquirido de actividades y activos es un negocio o no. El IASB aclara cuales son los requisitos mínimos para definir un negocio, elimina la evaluación respecto a si los participantes del mercado son capaces de reemplazar cualquier elemento faltante, incluye orientación para ayudar a las entidades a evaluar si un proceso adquirido es sustantivo, reduce las definiciones de un negocio y productos e introduce una prueba de concentración de valor razonable opcional.

MUTUAL DE SEGURIDAD C.CH.C. Y FILIALES

Notas a los Estados Financieros Consolidados

30 de septiembre de 2019 y 2018 y al 31 de diciembre de 2018

Nota 2 - Bases de Presentación de los Estados Financieros y Políticas Contables Aplicadas (continuación)

2.1) Bases de preparación (continuación)

IAS 19 Beneficios a los Empleados – Modificación, reducción o liquidación del plan (continuación)

Las enmiendas se tienen que aplicar a las combinaciones de negocios o adquisiciones de activos que ocurran en o después del comienzo del primer período anual de presentación de reporte que comience en o después del 1 de enero de 2020. En consecuencia, las entidades no tienen que revisar aquellas transacciones ocurridas en periodos anteriores. La aplicación anticipada está permitida y debe ser revelada.

Dado que las enmiendas se aplican prospectivamente a transacciones u otros eventos que ocurran en o después de la fecha de la primera aplicación, la mayoría de las entidades probablemente no se verán afectadas por estas enmiendas en la transición. Sin embargo, aquellas entidades que consideran la adquisición de un conjunto de actividades y activos después de aplicar las enmiendas, deben, en primer lugar, actualizar sus políticas contables de manera oportuna.

2.2) Bases de consolidación

a) Filiales o subsidiarias

Son todas las entidades sobre las que Mutual tiene control que, generalmente, viene acompañado por una participación mayor al 50% de los derechos de voto. El control se logra cuando la Sociedad está expuesta, o tiene los derechos, a los rendimientos variables procedentes de su implicación en la Sociedad participada y tiene la capacidad de influir en esos rendimientos a través de su poder sobre ésta. Específicamente, la Sociedad controla una participada si y sólo si tiene todo lo siguiente:

- Poder sobre la participada (es decir derechos existentes que le dan la capacidad de dirigir las actividades relevantes de la Sociedad participada, es decir, las actividades que afectan de forma significativa a los rendimientos de la participada.);
- Exposición, o derecho, a rendimientos variables procedentes de su implicación en la participada; y
- Capacidad de utilizar su poder sobre la participada para influir en el importe de los rendimientos del inversor.

Cuando la Sociedad tiene menos que la mayoría de los derechos a voto de una Sociedad participada, tiene el poder sobre la Sociedad participada cuando estos derechos a voto son suficientes para darle en la práctica la capacidad de dirigir las actividades relevantes de la Sociedad participada unilateralmente. La Sociedad considera todos los hechos y circunstancias para evaluar si los derechos a voto en una participada son suficientes para darle el poder, incluyendo:

MUTUAL DE SEGURIDAD C.CH.C. Y FILIALES

Notas a los Estados Financieros Consolidados

30 de septiembre de 2019 y 2018 y al 31 de diciembre de 2018

Nota 2 - Bases de Presentación de los Estados Financieros y Políticas Contables Aplicadas (continuación)

2.2) Bases de consolidación (continuación)

a) Filiales o subsidiarias (continuación)

- El número de los derechos de voto que mantiene el inversor en relación con el número y dispersión de los que mantienen otros tenedores de voto;
- Los derechos de voto potenciales mantenidos por el inversor, otros tenedores de voto u otras partes;
- Derechos que surgen de otros acuerdos contractuales; y
- Cualquier hecho y circunstancias adicionales que indiquen que el inversor tiene, o no tiene, la capacidad presente de dirigir las actividades relevantes en el momento en que esas decisiones necesiten tomarse, incluyendo los patrones de conducta de voto en reuniones de Accionistas anteriores.

Para contabilizar la adquisición de filiales por la Mutual se utiliza el método de adquisición. El costo de adquisición es el valor razonable de los activos entregados, de los instrumentos de patrimonio emitidos y de los pasivos incurridos o asumidos en la fecha de intercambio. Los activos identificables adquiridos y los pasivos y contingencias identificables asumidos en una combinación de negocios se valoran inicialmente por su valor razonable a la fecha de adquisición, con independencia del alcance de las participaciones no controladoras.

El exceso del costo de adquisición sobre el valor razonable de la participación de la Mutual en los activos netos identificables adquiridos, se reconoce como plusvalía comprada. Si el costo de adquisición es menor que el valor razonable de los activos netos de la filial adquirida, la diferencia se reconoce directamente en el estado de resultados integrales.

En el proceso de consolidación se eliminan los saldos de las transacciones intercompañías y los gastos e ingresos no realizados por transacciones entre entidades relacionadas. Las pérdidas originadas en una transacción entre partes relacionadas también se eliminan, a menos que la transacción proporcione evidencia de una pérdida por deterioro del activo transferido.

Los resultados obtenidos por estas entidades asociadas que corresponden a la Mutual conforme a su participación se incorporan, netos de su efecto tributario, en el rubro "Participación en utilidad (pérdida) de asociadas contabilizadas por el método de la participación" del estado de resultados integrales consolidados. Las pérdidas de una filial que excedan la participación de la Mutual en dicha filial son reconocidas solo en la medida que la Mutual haya incurrido en obligaciones legales o constructivas o haya realizado pagos en nombre de la filial.

Cuando es necesario para asegurar su uniformidad con las políticas adoptadas por Mutual, se modifican las políticas contables de las filiales.

En la fecha de enajenación de una filial el saldo de la plusvalía comprada atribuible, es incluido en la determinación de las utilidades y pérdidas por la venta.

MUTUAL DE SEGURIDAD C.CH.C. Y FILIALES

Notas a los Estados Financieros Consolidados

30 de septiembre de 2019 y 2018 y al 31 de diciembre de 2018

Nota 2 - Bases de Presentación de los Estados Financieros y Políticas Contables Aplicadas (continuación)

2.2) Bases de consolidación (continuación)

a) Filiales o subsidiarias (continuación)

De acuerdo a los requerimientos del Libro VIII "Aspectos Financiero Contables" DEL Compendio de Normas del Seguro Social de Accidentes del Trabajo y Enfermedades Profesionales de la Ley N°16.744 aprobado en Resolución Exenta N°156 y con vigencia a contar del 6 de marzo de 2018 de la Superintendencia de Seguridad Social, las inversiones permanentes en filiales se registran en una sola línea del estado de situación financiera, a su valor patrimonial, por lo tanto, no se consolidan línea a línea. Este tratamiento no modifica el resultado neto del ejercicio ni el patrimonio.

MUTUAL DE SEGURIDAD C.CH.C. Y FILIALES

Notas a los Estados Financieros Consolidados

30 de septiembre de 2019 y 2018 y al 31 de diciembre de 2018

Nota 2 - Bases de Presentación de los Estados Financieros y Políticas Contables Aplicadas (continuación)

2.2) Bases de consolidación (continuación)

a) Filiales o subsidiarias (continuación)

El siguiente es el detalle de las sociedades filiales presentadas en una sola línea del estado de situación financiera, en el rubro Inversiones en asociadas y negocios conjuntos contabilizadas por el método de la participación:

RUT	Nombre de la Entidad	Relación	Moneda Funcional	Porcentaje de Participación 2019			Porcentaje de Participación 2018		
				Directa	Ind.	Total	Directa %	Ind.	Total %
96.783.880-2	Mutual de Seguridad Asesorías S.A. y Filiales (*)	Filial	Peso chileno	95	-	95	95,00	-	95,00
76.129.325-7	Servicios Médicos Mutual de Seguridad SpA	Filial	Peso chileno	99,9	-	99,9	99,90	-	99,90
96.862.290-0	Servicios de Comunicación Médica S.A.	Filial	Peso chileno	100	-	100	99,90	-	99,90

La información financiera resumida al 30 de septiembre de 2019 y 2018 de las empresas filiales incluidas en la consolidación es la siguiente:

RUT	Nombre	Saldo de Inversión al 2019 M\$	Participación %	Activos Corrientes M\$	Activos no Corrientes M\$	Total Activos M\$	Pasivos Corrientes M\$	Pasivos no Corrientes M\$	Total Pasivos M\$	Patrimonio Atribuible a la Controladora M\$	Participación no Controladora M\$	Ingresos Ordinarios M\$	Gastos Ordinarios M\$	Resultado M\$
96.862.290-0	Servicios de Comunicación Médica S.A.	1.708.900	99,9	2.260.204	2.024.968	4.285.172	682.146	1.892.416	1.710.610	-	4.285.172	3.198.789	(2.909.345)	289.444
76.129.325-7	Servicios Médicos Mutual de Seguridad SpA.	880.310	100	1.488.595	-	1.488.595	608.285	-	880.310	-	1.488.595	2.177.964	(2.061.197)	116.767
Total		5.589.174		8.455.549	5.489.079	13.944.628	4.373.595	3.777.946	5.748.777	44.310	13.944.628	20.199.682	(19.402.232)	797.450

RUT	Nombre	Saldo de Inversión al 2018 M\$	Participación %	Activos Corrientes M\$	Activos no Corrientes M\$	Total Activos M\$	Pasivos Corrientes M\$	Pasivos no Corrientes M\$	Total Pasivos M\$	Patrimonio Atribuible a la Controladora M\$	Participación no Controladora M\$	Ingresos Ordinarios M\$	Gastos Ordinarios M\$	Resultado M\$
96.862.290-0	Servicios de Comunicación Médica S.A.	1.419.746	99,9	1.563.844	453.338	2.017.182	596.017	-	1.421.166	-	2.017.183	3.335.591	(3.052.187)	283.404
76.129.325-7	Servicios Médicos Mutual de Seguridad SpA.	363.514	100	664.385	-	664.385	300.871	-	363.513	-	664.384	2.450.131	(2.496.334)	(46.203)
Total		4.410.228		6.160.106	2.462.476	8.622.582	3.284.467	740.779	4.549.907	47.429	8.622.582	24.332.609	(23.454.541)	878.068

MUTUAL DE SEGURIDAD C.CH.C. Y FILIALES

Notas a los Estados Financieros Consolidados

30 de septiembre de 2019 y 2018 y al 31 de diciembre de 2018

Nota 2 - Bases de Presentación de los Estados Financieros y Políticas Contables Aplicadas (continuación)

2.2) Bases de consolidación (continuación)

b) Entidades de consolidación indirecta

El siguiente es el detalle de las empresas filiales incluidas en la consolidación:

RUT	Nombre	Participación 2019 %	Activos Corrientes	Activos no Corrientes	Total Activos	Pasivos Corrientes	Pasivos no Corrientes	Patrimonio Atribuido a la parte Controladora	Participación no Controladora	Total Pasivo y Patrimonio	Ingresos Ordinarios	Gastos Ordinarios	Resultado
			M\$	M\$	M\$	M\$	M\$	M\$	M\$	M\$	M\$	M\$	M\$
76.410.180-4	Mutual de Seguridad Capacitación S.A.	95	1.094.311	248.264	1.342.575	449.031	10.000	883.544	-	1.342.575	2.651.467	(2.527.239)	124.228
96.888.490-5	Biomecánica y Salud Laboral S.A.	98,95	17.098	-	17.098	-	4.431	12.667	-	17.098	263	(3.325)	(3.062)
Total			1.111.409	248.264	1.359.673	449.031	14.431	896.211	-	1.359.673	2.651.730	(2.530.564)	121.166

RUT	Nombre	Participación 2018 %	Activos Corrientes	Activos no Corrientes	Total Activos	Pasivos Corrientes	Pasivos no Corrientes	Patrimonio Atribuido a la parte Controladora	Participación no Controladora	Total Pasivo y Patrimonio	Ingresos Ordinarios	Gastos Ordinarios	Resultado
			M\$	M\$	M\$	M\$	M\$	M\$	M\$	M\$	M\$	M\$	M\$
76.410.180-4	Mutual de Seguridad Capacitación S.A.	95	1.385.101	153.614	1.538.715	593.431	-	945.284	-	1.538.715	3.381.273	(3.113.358)	267.915
96.888.490-5	Biomecánica y Salud Laboral S.A.	98,95	16.835	-	16.835	1.106	-	15.729	-	16.835		(286)	(286)
Total			1.401.936	153.614	1.555.550	594.537	-	961.013	-	1.555.550	3.381.273	(3.113.644)	267.629

c) Transacciones y participaciones no controladoras

La Mutual aplica la política de tratar las transacciones con la participación no controladora como si fueran transacciones con Accionistas del Grupo. En el caso de adquisiciones de participación no controladora, la diferencia entre cualquier retribución pagada y la correspondiente participación en el valor en libros de los activos netos adquiridos de la afiliada se reconoce en el patrimonio. Las ganancias y pérdidas por bajas a favor del interés minoritario, mientras se mantenga el control, también se reconocen en el patrimonio.

MUTUAL DE SEGURIDAD C.CH.C. Y FILIALES

Notas a los Estados Financieros Consolidados

30 de septiembre de 2019 y 2018 y al 31 de diciembre de 2018

Nota 2 - Bases de Presentación de los Estados Financieros y Políticas Contables Aplicadas (continuación)

2.2) Bases de consolidación (continuación)

d) Negocios conjuntos

Un negocio conjunto es un acuerdo contractual por medio del cual dos o más partes realizan una actividad económica que está sujeta a control conjunto, y normalmente involucra el establecimiento de una entidad separada en la cual cada controlador tiene una participación basada en un pacto controlador. La Mutual reconoce su participación en negocios conjuntos usando el método de participación. Los estados financieros de los negocios conjuntos en donde participa la Mutual, han sido preparados para los mismos ejercicios de reporte, usando políticas contables consistentes. Cuando es necesario para asegurar su uniformidad con las políticas adoptadas por Mutual, se modifican las políticas contables de los negocios conjuntos.

Cuando la Mutual vende activos a las sociedades que se encuentran en control conjunto, cualquier porción de la utilidad o pérdida proveniente de la transacción, es reconocida en base a la naturaleza de la transacción. Cuando la Mutual compra activos de estas sociedades, no se reconoce su porción de las utilidades del negocio conjunto sobre la transacción, hasta que se venda o realice el activo.

Mutual controla conjuntamente con la Asociación Chilena de Seguridad (ACHS) a la Sociedad Inmobiliaria Clínicas Regionales S.A.

e) Coligadas o asociadas (otras inversiones contabilizadas por el método de la participación)

Coligadas son todas las entidades sobre las que Mutual ejerce influencia significativa pero no tiene control que, generalmente, viene acompañado por una participación de entre un 20% y un 50% de los derechos de voto. Las inversiones en coligadas se contabilizan por el método de participación e inicialmente se reconocen por su costo. La inversión de Mutual en coligadas incluye la plusvalía neta de cualquier pérdida por deterioro acumulada identificada en la adquisición.

La participación de Mutual en las pérdidas o ganancias posteriores a la adquisición de sus coligadas se reconoce en resultados, y su cambio en la participación en los movimientos posteriores a la adquisición, se reconocen en patrimonio. Cuando la participación de Mutual en las pérdidas de una coligada es igual o superior a su participación en la misma, incluida cualquier otra cuenta a cobrar no asegurada, la Mutual no reconoce pérdidas adicionales, a no ser que haya incurrido en obligaciones o realizado pagos en nombre de la coligada.

MUTUAL DE SEGURIDAD C.CH.C. Y FILIALES

Notas a los Estados Financieros Consolidados

30 de septiembre de 2019 y 2018 y al 31 de diciembre de 2018

Nota 2 - Bases de Presentación de los Estados Financieros y Políticas Contables Aplicadas (continuación)

2.2) Bases de consolidación (continuación)

e) Coligadas o asociadas (otras inversiones contabilizadas por el método de la participación) (continuación)

Las ganancias no realizadas por transacciones entre Mutual y sus coligadas se eliminan en función del porcentaje de participación de la Mutual en éstas. También se eliminan las pérdidas no realizadas, excepto si la transacción proporciona evidencia de pérdida por deterioro del activo que se transfiere. Cuando es necesario para asegurar su uniformidad con las políticas adoptadas por Mutual, se modifican las políticas contables de las coligadas.

2.3) Transacciones en moneda extranjera

a) Moneda de presentación y moneda funcional

Las partidas incluidas en los presentes estados financieros de la Mutual se valoran utilizando la moneda del entorno económico principal en que la Entidad opera. Los estados financieros se presentan en pesos chilenos, que es la moneda funcional y de presentación de la Mutual. Toda la información presentada en pesos chilenos ha sido redondeada a la unidad de mil más cercana (M\$).

Las transacciones que se realizan en una moneda distinta a la moneda funcional se convierten a la tasa de cambio vigente a la fecha de la transacción. Los activos y pasivos monetarios expresados en monedas distintas a la funcional se convierten a las tasas de cambio de cierre. Las ganancias y pérdidas por la reconversión se incluyen en el estado de resultados integrales dentro del rubro diferencias de cambio.

Al 30 de septiembre de 2019 y al 31 de diciembre de 2018, los tipos de cambio de las monedas son los siguientes:

	2019	2018
	M\$	M\$
Unidades de Fomento (UF)	28.048,53	27.565,79
Dólares estadounidenses (US\$)	<u>728.21</u>	<u>694.77</u>

Las "Unidades de Fomento" (UF) son unidades de reajuste las cuales son convertidas a pesos chilenos. La variación de la tasa de cambio es registrada en el estado de resultados integrales en el ítem resultado por unidades de reajuste.

MUTUAL DE SEGURIDAD C.CH.C. Y FILIALES

Notas a los Estados Financieros Consolidados

30 de septiembre de 2019 y 2018 y al 31 de diciembre de 2018

Nota 2 - Bases de Presentación de los Estados Financieros y Políticas Contables Aplicadas (continuación)

2.3) Transacciones en moneda extranjera (continuación)

b) Transacciones y saldos en moneda extranjera

Las transacciones en moneda extranjera se convierten a la moneda funcional utilizando los tipos de cambio vigentes en las fechas de las transacciones. Las pérdidas y ganancias que resulten de la liquidación de estas transacciones y de la conversión a los tipos de cambio de cierre de los activos y pasivos monetarios denominados en moneda extranjera, se reconocen en el estado de resultados integrales, excepto si se difieren en el patrimonio neto.

c) Entidades en el exterior

Al 30 de septiembre de 2019 y 2018 y al 31 de diciembre de 2018, Mutual de Seguridad no posee sociedades filiales o coligadas en el exterior.

2.4) Propiedades, planta y equipo

La Mutual aplica el modelo de costo en la valorización de sus propiedades, plantas y equipos. Para ello, con posterioridad de su reconocimiento como activo, los componentes de propiedades, plantas y equipos se contabilizan por su costo menos la depreciación acumulada y el importe acumulado de las pérdidas por deterioro del valor. El costo histórico incluye gastos que son directamente atribuibles a la adquisición del bien.

El costo de un activo incluye su precio de adquisición, todos los costos directamente relacionados con la ubicación del activo en el lugar y en las condiciones necesarias para que pueda operar de la forma prevista por la Administración y la estimación inicial de los costos de desmantelamiento, retiro o remoción parcial o total del activo, al adquirir el elemento o como consecuencia de utilizar el activo durante un determinado período. Los costos posteriores se incluyen en el valor del activo inicial o se reconocen como un activo separado, sólo cuando es probable que los beneficios económicos futuros asociados con los elementos de propiedades, planta y equipos vayan a fluir a la Mutual y el costo del elemento pueda determinarse de forma fiable. El valor del componente sustituido se da de baja contablemente. El resto de reparaciones y mantenciones se cargan en el resultado del ejercicio en el que se incurre.

MUTUAL DE SEGURIDAD C.CH.C. Y FILIALES

Notas a los Estados Financieros Consolidados

30 de septiembre de 2019 y 2018 y al 31 de diciembre de 2018

Nota 2 - Bases de Presentación de los Estados Financieros y Políticas Contables Aplicadas (continuación)

2.4) Propiedades, planta y equipo (continuación)

Mutual deprecia los activos de propiedades, planta y equipos, excepto terrenos, desde el momento que estos bienes se encuentran en condiciones de uso, distribuyendo linealmente el costo de los mismos entre los años de vida útil estimada.

Los años de vida útil estimados, se resumen de la siguiente manera:

Activos	Vida o Tasa Mínima	Vida o Tasa Máxima
Construcción, obras de infraestructura e instalaciones	40	80
Instrumental y equipos médicos	3	8
Equipos, muebles y útiles	3	7
Vehículos y otros medios de transporte	6	6
Activos en leasing	3	4

La vida útil al 31 de diciembre de 2018 esta en base a Circular N°2.903 de la Superintendencia de Seguridad Social del 8 de enero de 2013, dado que es representativa para la operación de Mutual, de acuerdo al estudio realizado por Risk Consulting.

De acuerdo con la NICCH 8 "Políticas contables, cambios en las estimaciones contables y errores" se deberá revelar la naturaleza e impacto de un cambio en una estimación contable que tenga efecto en el ejercicio o en futuros ejercicios. Estos cambios podrían afectar a las vidas útiles, los valores residuales, métodos de depreciación y costos de desmantelamiento.

2.5) Propiedades de inversión

Al 30 de septiembre de 2019 y 2018 y al 31 de diciembre de 2018 Mutual de Seguridad no posee propiedades de inversión.

2.6) Activos intangibles

Programas informáticos

Las licencias para programas informáticos adquiridas, se capitalizan sobre la base de los costos en que se ha incurrido para adquirirlas y prepararlas para usar el programa específico. Estos costos se amortizan linealmente durante sus vidas útiles estimadas.

Los gastos relacionados con el desarrollo o mantenimiento de programas informáticos se reconocen como gasto cuando se incurre en ellos. Los costos directamente relacionados con la producción de programas informáticos únicos e identificables controlados por la Mutual, y que es probable que vayan a generar beneficios económicos superiores a los costos durante más de un año, se reconocen como activos intangibles. Los costos directos incluyen los gastos del personal que desarrolla los programas informáticos.

MUTUAL DE SEGURIDAD C.CH.C. Y FILIALES

Notas a los Estados Financieros Consolidados

30 de septiembre de 2019 y 2018 y al 31 de diciembre de 2018

Nota 2 - Bases de Presentación de los Estados Financieros y Políticas Contables Aplicadas (continuación)

2.6) Activos intangibles (continuación)

Programas informáticos (continuación)

Los costos de desarrollo de programas informáticos reconocidos como activos, se amortizan linealmente durante sus vidas útiles estimadas (no superan los 10 años).

2.7) Costos por interés

Los costos por financiamiento incurridos directamente atribuibles a la construcción, adquisición o producción de cualquier activo apto, se capitalizan durante el período de tiempo que es necesario para completar y preparar el activo para el uso que se pretende. Otros costos por intereses se registran en resultados (gastos).

2.8) Pérdidas por deterioro de valor de los activos no financieros

Un activo financiero es evaluado en cada fecha de presentación para determinar si existe evidencia objetiva de deterioro. Un activo financiero está deteriorado si existe evidencia objetiva que uno o más eventos han tenido un negativo efecto en el valor futuro del activo.

En el caso de los activos financieros valorizados al costo amortizado, la pérdida por deterioro corresponde a la diferencia entre el valor libro del activo y el valor presente de los flujos futuros de caja estimados, descontados a la tasa de interés efectiva original del activo financiero. Las inversiones financieras de la Sociedad son realizadas en instituciones de la más alta calidad crediticia y mantenidas en el corto plazo y largo plazo, por lo que no presentan a la fecha un indicio de deterioro respecto de su valor libro.

Una pérdida por deterioro en relación con un activo financiero al valor razonable con efecto en resultado, se calcula por referencia a su valor razonable y la pérdida se refleja directamente en el estado de resultados integrales en el ítem de "costos financieros".

La Mutual evalúa anualmente la existencia de indicadores de deterioro sobre activos no financieros. Si existen indicadores, la Mutual estima el monto recuperable del activo deteriorado. De no ser posible estimar el monto recuperable del activo deteriorado a nivel individual, Mutual estima el monto recuperable de la unidad generadora de efectivo al cual el activo pertenece.

El monto recuperable es definido como el mayor entre el valor justo, menos los costos de venta y el valor en uso. El valor en uso es determinado mediante la estimación de los flujos de efectivo futuros, asociados al activo o unidad generadora de efectivo, descontados a su valor presente, utilizando tasas de interés, antes de impuestos, que reflejan el valor del dinero en el tiempo y los riesgos específicos del activo. En el caso que el monto del valor libro del activo exceda a su monto recuperable, la Mutual registra una pérdida por deterioro en los resultados del período.

MUTUAL DE SEGURIDAD C.CH.C. Y FILIALES

Notas a los Estados Financieros Consolidados

30 de septiembre de 2019 y 2018 y al 31 de diciembre de 2018

Nota 2 - Bases de Presentación de los Estados Financieros y Políticas Contables Aplicadas (continuación)

2.8) Pérdidas por deterioro de valor de los activos no financieros

La Mutual evalúa si los indicadores de deterioro sobre activos no corrientes que derivaron en pérdidas registradas en ejercicios pasados han desaparecido o han disminuido. Si existe esta situación, el monto recuperable del activo específico es recalculado y su valor libro incrementado si es necesario. El incremento es reconocido en el estado de resultados integrales como un reverso de pérdidas por deterioro. El incremento del valor del activo previamente deteriorado es reconocido sólo si éste proviene de cambios en los supuestos que fueron utilizados para calcular el monto recuperable. El monto de incremento del activo producto del reverso de la pérdida por deterioro es limitado hasta el monto que hubiera sido reconocido de no haber existido el deterioro.

2.9) Activos financieros

a) Activos financieros a valor razonable con cambios en resultados

Se valorizan a valor justo con cambios en resultados.

Los activos financieros a valor razonable con cambios en resultados son activos financieros mantenidos para negociar. Un activo financiero se clasifica en esta categoría si se adquiere principalmente con el propósito de venderse en el corto plazo. Los derivados también se clasifican como adquiridos para su negociación a menos que sean designados como coberturas. Los activos de esta categoría se clasifican como activos corrientes.

b) Activos financieros a costo amortizado

Los activos financieros a costo amortizado son activos financieros no derivados con pagos fijos o determinables que no cotizan en un mercado activo poseen características de préstamos y son administrados sobre la base de rendimientos contractuales. Se incluyen en activos corrientes, excepto aquellos cuyos vencimientos sean superiores a 12 meses desde la fecha del balance en que se clasifican como activos corrientes.

2.10) Instrumentos financieros derivados y actividades de cobertura

Al 30 de septiembre del 2019 y 2018 y al 31 de diciembre de 2018 la Mutual no posee instrumentos financieros derivados y actividades de cobertura.

2.11) Existencias

Corresponde a suministros para el consumo propio y se incluyen todos los costos derivados de su adquisición y otros costos en los que se ha incurrido para darles su condición y ubicación actuales. Los inventarios son valorizados al menor valor entre su costo y su valor neto realizable.

MUTUAL DE SEGURIDAD C.CH.C. Y FILIALES

Notas a los Estados Financieros Consolidados

30 de septiembre de 2019 y 2018 y al 31 de diciembre de 2018

Nota 2 - Bases de Presentación de los Estados Financieros y Políticas Contables Aplicadas (continuación)

2.11) Existencias

El valor neto realizable es el precio de venta estimado en el curso normal de los negocios, menos los costos estimados para terminar su producción y los necesarios para llevar a cabo la venta. Cuando las condiciones del mercado generan que el costo supera el valor neto de realización, se registra una estimación de deterioro por el diferencial del valor con cargo a resultados. En dicha estimación de deterioro se consideran también montos relativos a obsolescencia derivados de baja rotación, obsolescencia técnica y productos retirados del mercado.

El costo de los inventarios y los productos vendidos se determina usando el método Precio Medio Ponderado.

2.12) Deudores comerciales y otras cuentas a cobrar

Deudores previsionales

Corresponde a las cotizaciones devengadas por la Mutual en el mes que se informa, en su calidad de administrador de Ley N° 16.744, como también las deudas cuya morosidad en el activo corriente no exceda los tres meses, derivadas de ellas cotizaciones declaradas y no pagadas y de las cotizaciones que se encuentren en cobranza producto de haberse emitido una resolución en tal sentido. El saldo corresponde al valor neto de los deudores previsionales, es decir, descontado el monto de estimación de deterioro.

Al cierre de 2018, la Mutual comenzó a aplicar el cálculo de deterioro a este rubro, de acuerdo a lo instruido en el punto 4. Reconocimiento y provisiones por riesgo crédito CAPITULO III, LETRA B, TITULO IV, LIBRO VII, de Compendio de Normas.

Dicho cálculo significó un cargo a Fondos Acumulados por M\$1.899.373, por el stock al 31 de diciembre de 2017 y un cargo a resultados por M\$349.571. Este último se encuentra reflejado en el rubro 42160 Pérdidas y deterioro del estado de resultados.

El deterioro de las cuentas comerciales para deudas que surgen a raíz del art. 77 Bis de la Ley 16.744 es calculado según el modelo de deudas no previsionales establecido en el Compendio de Normas del Seguro Social de Accidentes del Trabajo y Enfermedades Profesionales en el Libro VII, Título IV "Gestión de riesgos financieros y operacionales" emitido por la Superintendencia de Seguridad Social (SUSESO) en marzo de 2018, debido a que técnicamente refleja de forma más fiable y conservadora la provisión por riesgo de crédito.

Aportes legales por cobrar

Está formado por los recursos a cobrar al Fondo Único de Prestaciones Familiares, subsidios de Cesantía y las concurrencias por cobrar, tanto de pensiones e indemnizaciones, y cualquier otro importe que se deba recuperar al Fisco en virtud de una norma legal o reglamentaria.

El deterioro de las cuentas comerciales para deudas que surgen a raíz del art. 77 Bis de la Ley 16.744 es calculado según el modelo de deudas no previsionales establecido en el Compendio de Normas del Seguro Social de Accidentes del Trabajo y Enfermedades Profesionales en el Libro VII, Título IV "Gestión de riesgos financieros y operacionales" emitido por la Superintendencia de Seguridad Social (SUSESO) en marzo de 2018, debido a que técnicamente refleja de forma más fiable y conservadora la provisión por riesgo de crédito.

MUTUAL DE SEGURIDAD C.CH.C. Y FILIALES

Notas a los Estados Financieros Consolidados

30 de septiembre de 2019 y 2018 y al 31 de diciembre de 2018

Nota 2 - Bases de Presentación de los Estados Financieros y Políticas Contables Aplicadas (continuación)

2.12) Deudores comerciales y otras cuentas a cobrar (continuación)

Deudores por venta de servicios a terceros

Corresponde a todos los documentos y cuentas por cobrar originados por la venta de servicios complementarios no contemplados en la ley N° 16.744. Se clasifican en este rubro las deudas que no registran una morosidad superior a tres meses en el activo corriente. El saldo corresponde al valor neto de los deudores por venta de servicios a terceros, es decir, descontado el monto de estimación de deterioro.

Al cierre de 2018, la Mutual comenzó a aplicar el cálculo de deterioro a este rubro, de acuerdo a lo instruido en el punto 4. Reconocimiento y provisiones por riesgo crédito CAPITULO III, LETRA B, TITULO IV, LIBRO VII, de Compendio de Normas.

Dicho cálculo significó un cargo a Fondos Acumulados por M\$445.001, por el stock al 31 de diciembre de 2017 y un abono a resultados por M\$250.665. Este último se encuentra reflejado en el rubro 42160 Pérdidas y deterioro del estado de resultados.

2.13) Efectivo y equivalentes al efectivo

El efectivo y equivalentes al efectivo incluyen el efectivo en caja, los depósitos a plazo en entidades de crédito, otras inversiones a corto plazo de gran liquidez con un vencimiento original menor o igual a tres meses y los sobregiros bancarios. En el estado de situación financiera, los sobregiros bancarios se clasifican como obligaciones con Bancos e instituciones financieras en el pasivo corriente.

Para la elaboración del estado de flujos de efectivo realizado por el método directo se toman en consideración los siguientes conceptos:

- **Flujos de efectivo**

Las entradas y salidas de efectivo y de efectivo equivalentes, entendiendo por éstas las inversiones a corto plazo de gran liquidez y con bajo riesgo de cambios en su valor, tales como: efectivo en caja, saldos en Bancos y otras inversiones a corto plazo de alta liquidez.

- **Actividades operacionales**

Corresponden a las actividades normales que constituyen la principal fuente de ingresos ordinarios realizados por la Mutual, así como otras actividades que no pueden ser calificadas como de inversión o de financiamiento.

MUTUAL DE SEGURIDAD C.CH.C. Y FILIALES

Notas a los Estados Financieros Consolidados

30 de septiembre de 2019 y 2018 y al 31 de diciembre de 2018

Nota 2 - Bases de Presentación de los Estados Financieros y Políticas Contables Aplicadas (continuación)

2.13) Efectivo y equivalentes al efectivo (continuación)

- Actividades de inversión

Corresponden a la adquisición, enajenación o disposición por otros medios, de activos a largo plazo y otras inversiones no incluidas en el efectivo y equivalente de efectivo.

- Actividades de financiamiento

Las actividades que producen cambios en el tamaño y composición del patrimonio neto y de los pasivos que no formen parte de las actividades operacionales ni de inversión.

2.14) Acreedores comerciales

Los acreedores comerciales se registran inicialmente por el valor razonable de la contraprestación recibida, deducidos los costos directamente atribuibles a la transacción. En períodos posteriores, estos acreedores comerciales se valorizan al costo amortizado utilizando el método de tasa de interés efectivo. Cuando el valor razonable de una cuenta por pagar no difiere en forma significativa del valor nominal, se reconocerá al valor nominal.

2.15) Préstamos que devengan intereses y que no generan intereses

Cuando la Mutual requiera financiamiento de terceros estas obligaciones serán reconocidas inicialmente a su valor razonable, descontados los desembolsos necesarios para concretar la transacción. Con posterioridad, estos importes se reconocerán a su costo amortizado de acuerdo al método de la tasa de interés efectiva.

2.16) Impuesto a las utilidades e impuestos diferidos

La Mutual de Seguridad de la Cámara Chilena de la Construcción es una entidad sin fines de lucro, que no está afecta a impuesto a la renta, por los ingresos relacionados con la Ley N° 16.744. No obstante, si se encuentra afecta a impuesto, por aquellos ingresos por servicios complementarios, presentando pérdida tributaria en los últimos períodos.

Las diferencias entre el valor contable de los activos y pasivos y su base tributaria generan los saldos de impuestos diferidos de activo o de pasivo, que se calculan utilizando las tasas impositivas que se estera estén en vigor cuando los activos y pasivos se realicen. El impuesto a las ganancias se determina sobre base devengada, de conformidad a las disposiciones tributarias vigentes.

MUTUAL DE SEGURIDAD C.CH.C. Y FILIALES

Notas a los Estados Financieros Consolidados

30 de septiembre de 2019 y 2018 y al 31 de diciembre de 2018

Nota 2 - Bases de Presentación de los Estados Financieros y Políticas Contables Aplicadas (continuación)

2.16) Impuesto a las utilidades e impuestos diferidos (continuación)

Al cierre de cada ejercicio, cuando la Administración evalúa que es probable que no se obtenga en el futuro utilidades tributarias imponibles, que permitan la realización de las diferencias temporarias activas, por lo que no se reconocerán activos por impuestos diferidos.

Conforme a lo establecido en Circular N° 49 del Servicio de Impuestos Internos, de fecha 14 de julio de 2016, la Mutual a contar del año 2017 estará afectada a una tasa de primera categoría de un 25%, que para el año 2018 ascenderá a un 27%, correspondiente al régimen de Renta Atribuida.

El impuesto corriente se registra en resultados en el estado de situación financiera. Dado lo anteriormente expuesto, la Corporación no paga impuesto de primera categoría y tampoco calcula impuestos diferidos, porque no es su naturaleza el generar riquezas.

2.17) Beneficios a los empleados

a) Beneficios a los empleados

La Mutual registra los beneficios de corto plazo a empleados, tales como sueldo, vacaciones, bonos y otros, sobre base devengada y contempla aquellos beneficios emanados como obligación de los convenios colectivos de trabajo como práctica habitual de la Mutual. La obligación por estos beneficios se presenta en el rubro "Cuentas comerciales y otras cuentas corrientes por pagar".

b) Indemnizaciones por años de servicio (PIAS)

Mutual registra un pasivo por el pago a todo evento de indemnizaciones por años de servicio, correspondiente a planes de beneficios definidos, derivados de acuerdos colectivos e individuales suscritos con los trabajadores. Esta obligación se determina mediante el valor actuarial del costo devengado del beneficio, método que considera diversos factores en el cálculo, tales como estimaciones de permanencia futura, tasas de mortalidad, incrementos salariales futuros y tasas de descuentos. Este valor así determinado se presenta a valor actual utilizando el método de beneficios devengados por años de servicio. La tasa de descuento utilizada ha sido de un 3,36% y 4,23% al 30 de septiembre de 2019 y al 31 de diciembre de 2018 respectivamente.

La obligación por estos beneficios se presenta en el rubro obligación por beneficio post empleo y otros beneficios corrientes y no corrientes.

MUTUAL DE SEGURIDAD C.CH.C. Y FILIALES

Notas a los Estados Financieros Consolidados

30 de septiembre de 2019 y 2018 y al 31 de diciembre de 2018

Nota 2 - Bases de Presentación de los Estados Financieros y Políticas Contables Aplicadas (continuación)

2.17) Beneficios a los empleados (continuación)

c) Bono de estímulo

Mutual registra un pasivo por el pago a todo evento de beneficios a los empleados por concepto de años antigüedad, correspondiente a lo estipulado en contrato colectivo. Esta obligación se determina mediante el valor actuarial del costo devengado del beneficio, método que considera diversos factores en el cálculo, tales como estimaciones de permanencia futura, tasas de mortalidad, incrementos salariales futuros y tasas de descuentos. Este valor así determinado se presenta a valor actual utilizando el método de beneficios devengados por años de servicio. La tasa de descuento utilizada ha sido de un 3,64% y 4,64% al 30 de septiembre de 2018 y al 31 de diciembre de 2018 respectivamente.

La obligación por estos beneficios se presenta en el rubro obligación por beneficio post empleo y otros beneficios corrientes y no corrientes.

d) Bono de personal

Los pagos de bonos de gestión reales pueden diferir de los montos reconocidos previamente como pasivos, ya que éstos están sujetos al cumplimiento de objetivos corporativos (excedente del ejercicio) y a objetivos individuales de desempeño y cumplimiento de metas.

2.18) Provisiones

Las provisiones son reconocidas cuando:

- La Sociedad tiene una obligación presente como resultado de un evento pasado,
- Es probable que se requiera una salida de recursos incluyendo beneficios económicos para liquidar la obligación,
- Se puede hacer una estimación confiable del monto de la obligación.

En la eventualidad que la provisión o una parte de ella sean reembolsadas, el reembolso es reconocido como un activo separado solamente si se tiene certeza del ingreso.

En el estado de resultados el gasto por cualquier provisión es presentado en forma neta de cualquier reembolso.

MUTUAL DE SEGURIDAD C.CH.C. Y FILIALES

Notas a los Estados Financieros Consolidados

30 de septiembre de 2019 y 2018 y al 31 de diciembre de 2018

Nota 2 - Bases de Presentación de los Estados Financieros y Políticas Contables Aplicadas (continuación)

2.19) Reconocimiento de ingresos

Los ingresos ordinarios incluyen el valor razonable de las contraprestaciones recibidas o a recibir por los servicios en el curso ordinario de las actividades de la Mutual. Los ingresos ordinarios se presentan netos del impuesto al valor agregado, devoluciones, rebajas y descuentos.

La Mutual reconoce los ingresos cuando el importe de los mismos se puede valorar con fiabilidad, es probable que los beneficios económicos futuros vayan a fluir a la Entidad y se cumplen las condiciones específicas para cada una de las tipos de ingresos, tal y como se describe a continuación.

a) Ingresos por cotización básica

Corresponde a los ingresos devengados provenientes de las cotizaciones básicas de las empresas adherentes en base al seguro contra accidentes y enfermedades laborales, lo cual corresponde al 0,9% de las remuneraciones imponibles, de acuerdo a lo establecido en la Ley N° 16.744 sobre accidentes de trabajo y enfermedades profesionales.

b) Ingresos por cotización adicional

Corresponde a los ingresos devengados provenientes de las cotizaciones adicionales de las empresas adherentes en base al seguro contra accidentes y enfermedades laborales establecido en la Ley N° 16.744. Este ingreso corresponde a una tasa variable en función de la actividad y riesgo de la empresa o entidad empleadora, la cual por riesgo presunto no podrá exceder de un 3,4% de las remuneraciones imponibles, y una vez evaluada la tasa de siniestralidad, por riesgo efectivo podrá variar entre un 0,0% y un 6,8%, de acuerdo a lo establecido en el D.S. N° 67, de 1999, del Ministerio del Trabajo y Previsión Social.

c) Ingresos por cotización extraordinaria

Corresponde a los ingresos por cotizaciones extraordinarias pagadas por las empresas adherentes en base al seguro contra accidentes y enfermedades laborales.

El 28 de abril de 2017 fue publicada en el Diario Oficial la Ley N° 21.010 la cual extiende y modifica la cotización extraordinaria para el seguro social contra riesgos de accidentes del trabajo y enfermedades profesionales, y crea el fondo que financiará el seguro para el acompañamiento de los niños y niñas, conforme a lo siguiente:

MUTUAL DE SEGURIDAD C.CH.C. Y FILIALES

Notas a los Estados Financieros Consolidados

30 de septiembre de 2019 y 2018 y al 31 de diciembre de 2018

Nota 2 - Bases de Presentación de los Estados Financieros y Políticas Contables Aplicadas (continuación)

2.19) Reconocimiento de ingresos (continuación)

c) Ingresos por cotización extraordinaria

Se prorroga hasta el 31 de diciembre de 2019 la cotización extraordinaria, a partir del 1 de abril de 2017, y durante los períodos que a continuación se establecen, el porcentaje de cotización corresponderá a:

- a) Un 0,04% desde el 1 de abril y hasta el 31 de diciembre de 2017
- b) Un 0,015% desde el 1 de enero y hasta el 31 de diciembre de 2018
- c) Un 0,01% desde el 1 de enero y hasta el 31 de diciembre de 2019

Hasta el 31 de diciembre de 2018 la tasa por cotizaciones extraordinarias era de un 0,05%.

d) Ingresos por intereses, reajustes y multas por cotizaciones

Incluye los ingresos por concepto de intereses, reajustes y multas generados por atrasos en el pago de las cotizaciones, de acuerdo a lo establecido en la Ley N°17.322 y cualquier otra sanción económica que derive de la aplicación de la Ley N°16.744.

e) Rentas de inversiones financieras que respaldan reservas

- Activos financieros a valor razonable:

Mutual de Seguridad registra los ingresos asociados a activos financieros a valor razonable, sobre base devengada, de acuerdo al valor de mercado que tengan dichas inversiones, a la fecha de cierre de los estados financieros y el valor libro de las mismas.

- Activos financieros a costo amortizado:

Mutual de Seguridad registra los ingresos asociados a activos financieros a costo amortizado, sobre base devengada, calculado según la misma tasa de descuento utilizada para determinar el precio del instrumento al momento de la compra.

f) Ventas de servicios médicos a terceros

Comprende los ingresos provenientes de las atenciones médicas y hospitalarias proporcionadas a particulares, en conformidad al D.L. N°1.819 de 1977, los generados en atenciones por convenios intermutuales y los derivados de convenios con clínicas u otras entidades de salud.

Los ingresos son reconocidos cuando pueden ser estimados con fiabilidad y en función del grado de realización de la prestación del servicio o realización de la transacción a la fecha del balance.

MUTUAL DE SEGURIDAD C.CH.C. Y FILIALES

Notas a los Estados Financieros Consolidados

30 de septiembre de 2019 y 2018 y al 31 de diciembre de 2018

Nota 2 - Bases de Presentación de los Estados Financieros y Políticas Contables Aplicadas (continuación)

2.19) Reconocimiento de ingresos (continuación)

g) Otros ingresos ordinarios

Los otros ingresos ordinarios, se reconocen al momento de efectuar el servicio o transferencias del bien vendido, sobre base devengada.

2.20) Arrendamientos

Según el párrafo 9 de la NIIF 16, un contrato es, o contiene, un arrendamiento si transmite el derecho a controlar el uso de un activo identificado por un periodo de tiempo a cambio de una prestación. En un contrato se debe poder identificar los derechos y obligaciones de cada parte, y las condiciones de pago de las contraprestaciones.

A partir del 01 de enero de 2019, Mutual de Seguridad contabiliza sus arrendamientos en base a NIIF 16. Para cumplir con la definición de arrendamiento según IFRS, se identifica en primer lugar el derecho de uso del bien y luego se aplican los siguientes criterios aprobados por la administración y en base a NIIF 16:

- Activo subyacente mayor a US\$5.000, esto según lo sugerido por la NIIF 16 y analizado en base al giro de Mutual de Seguridad.
- Vigencia de los contratos mayor a 12 meses.
- Para aquellos contratos que son renovables a 12 meses se analiza el historial del contrato para asumir su renovación.

a) Cuando la Mutual es el arrendatario

Para aquellos contratos que se identifican como arrendamiento según NIIF 16, se reconoce un activo por derecho de uso que representa el derecho a usar el activo arrendado subyacente y un pasivo por arrendamiento que representa una obligación para hacer pagos por arrendamiento.

Mutual mide los activos por derecho de uso de forma análoga a otros activos no financieros (tales como propiedades, planta y equipo) y los pasivos por arrendamiento de forma similar a otros pasivos financieros. Como consecuencia, un arrendatario reconocerá la depreciación del activo por derecho de uso y los intereses del pasivo por arrendamiento, y también clasificará los reembolsos en efectivo del pasivo por arrendamiento en una parte del principal y una parte de intereses y los presentará en el estado de flujos de efectivo aplicando la NIC 7 Estado de Flujos de Efectivo.

MUTUAL DE SEGURIDAD C.CH.C. Y FILIALES

Notas a los Estados Financieros Consolidados

30 de septiembre de 2019 y 2018 y al 31 de diciembre de 2018

Nota 2 - Bases de Presentación de los Estados Financieros y Políticas Contables Aplicadas (continuación)

2.20) Arrendamientos (continuación)

b) Cuando la Mutual es el arrendador

La NIIF 16 mantiene sustancialmente los requerimientos de contabilidad del arrendador de la NIC 17. Por consiguiente, los activos arrendados a terceros bajo contratos de arrendamiento operativo, se incluyen dentro de Propiedades, Planta y Equipo, Propiedad de Inversión o en otros activos corrientes y no corrientes, según corresponda.

Los ingresos derivados del arrendamiento se reconocen de forma lineal durante el plazo del arrendamiento.

2.21) Contratos de construcción

La Mutual de Seguridad no tiene contratos de construcción al 30 de septiembre de 2019 y 2018 y al 31 de diciembre de 2018.

2.22) Activos no corrientes (o grupo de enajenación) mantenidos para la venta

Son clasificados como disponibles para la venta y operaciones discontinuadas los activos no corrientes cuyo valor libro se recupera a través de una operación de venta y no a través de su uso continuo. Esta condición se considera cumplida únicamente cuando la venta es altamente probable y el activo está disponible para la venta inmediata en su estado actual. La venta previsiblemente se completará en el plazo de un año desde la fecha de clasificación.

Estos activos son valorizados por el menor valor entre su valor libro y el valor razonable.

2.23) Medioambiente

Mutual se responsabiliza constantemente por proteger al medioambiente por ello cada unidad de gestión que genera residuos industriales y peligrosos debe tener asignado un ítem de gasto por almacenamiento temporal (permisos de lugares adecuados al efecto), transporte, eliminación y disposición final de residuos sólidos y peligrosos. También debe tener recursos por evaluación de la descarga de emisiones atmosféricas y de la descarga de residuos líquidos, por lo que la información del gasto asociado debe tenerla el responsable de la misma. Los costos asociados al punto anterior están definidos por el valor de las prestaciones de los proveedores correspondientes, la obligación de Mutual es verificar que cuenten con autorización expresa de la autoridad ambiental y/o sanitaria. Al respecto la obligación a nivel nacional es declarar las emisiones atmosféricas de generadores eléctricos, calderas y otras fuentes fijas.

2.24) Reservas técnicas

Mutual de Seguridad reconoce en sus estados financieros las reservas derivadas de las obligaciones incurridas por el ejercicio de la Ley N°16744, respecto de las prestaciones que esta otorga a los afiliados cubiertos. Estas se calcularán y contabilizarán conforme lo establece la normativa legal vigente, principalmente aquella que tiene relación con la obtención del derecho y cuantificación de cada una de las prestaciones definidas en la Ley N°16.744.

MUTUAL DE SEGURIDAD C.CH.C. Y FILIALES

Notas a los Estados Financieros Consolidados

30 de septiembre de 2019 y 2018 y al 31 de diciembre de 2018

Nota 2 - Bases de Presentación de los Estados Financieros y Políticas Contables Aplicadas (continuación)

2.24) Reservas técnicas (continuación)

a) Reserva por capitales representativos por pensiones

Es aquella que refleja el valor actual ajustado de los flujos futuros de siniestros ocurridos a la fecha de cierre de los estados financieros, que han generado pensiones de invalidez o sobrevivencia, ya concedidas o que se encuentran en proceso de liquidación.

Esta reserva se presenta:

- En su porción corriente, siendo aquella que constituida para atender el pago en los doce meses siguientes al cierre de los estados financieros.
- En su porción no corriente, aquella constituida para atender el pago de las pensiones en el plazo superior a un año.

Estas reservas, conforme a la resolución exenta N°156, en donde se aprueba el Compendio de Normas del Seguro de Accidentes del Trabajo y Enfermedades Profesionales de la Ley N°16.744, en base Libro VIII "Aspectos Financiero Contable" con vigencia a contar del 6 de marzo de 2018 de la Superintendencia de Seguridad Social y según Circular N°3348, la cual imparte instrucciones para la constitución de capitales representativos de pensiones en base a tablas de mortalidad aprobadas mediante el D.S. N°25, se calculan usando las tablas de mortalidad basadas en las tablas SVS 2014 (reflejan el aumento en la esperanza de vida de la población), en conjunto con una actualización en la tasa de descuento de estos pasivos del 4,0% al 2,5%. Esta nueva modalidad de cálculo tiene vigencia a partir del 1 de marzo de 2018, siendo imputado el efecto contable por cambio de modalidad al ítem FUPEF-IFRS 23010 "Fondos Acumulados" por un monto de M\$32.204.884 con fecha 31.03.2018.

Estas reservas incluyen el monto adicional destinado a las pensiones de viudez de beneficiarias menores a 45 años y a las pensiones de orfandad de beneficiarios mayores de 18 años.

De acuerdo a la Circular N°3348, la Superintendencia de Seguridad Social (SUSESO) instruye a las Mutuales para que apliquen los factores contenidos en el Decreto Supremo N°25, de 2017, del Ministerio del Trabajo y Previsión Social, publicado el en Diario Oficial el día 4 de enero de 2018. Si bien expone el procedimiento para realizar el cálculo de capitales representativos de pensiones, entrega una opción de ajustes metodológicos tanto para viudas como orfandades de edad entre 18 y 24 años. Dicho ajuste a la metodología debe cumplir con un trámite administrativo el cual incluye un estudio actuarial, la aprobación de este por el Directorio de Mutual de Seguridad y envío del acuerdo a SUSESO para su aprobación.

MUTUAL DE SEGURIDAD C.CH.C. Y FILIALES

Notas a los Estados Financieros Consolidados

30 de septiembre de 2019 y 2018 y al 31 de diciembre de 2018

Nota 2 - Bases de Presentación de los Estados Financieros y Políticas Contables Aplicadas (continuación)

2.24) Reservas técnicas (continuación)

a) Reserva por capitales representativos por pensiones (continuación)

En función de la aprobación del acuerdo de directorio número 2-2018-1 y posterior aceptación por parte de SUSESO mediante el oficio n°44806 del 4 de septiembre de 2018, Mutual de Seguridad procedió a realizar los ajustes metodológicos a los capitales representativos al cierre de septiembre de 2018. Dichos cambios implicó considerar una persistencia en la educación de orfandades entre 18 y 24 con una probabilidad del 58.17%, anteriormente se consideraba un 100%. En tanto, para las viudas, y función del artículo 44 de la Ley 16.744, Mutual de Seguridad identificará las viudas que no llegarán a ser vitalicias, ajustando la reserva en el tiempo en que efectivamente tendrá el derecho a la pensión, el cual dependerá de la orfandad menor.

El efecto contable de rebaja de capital producto del cambio descrito para viudas en el párrafo anterior se imputó al ítem FUPEF-IFRS 23010 "Fondos Acumulados" por un monto de M\$ 6.004.910.

b) Reserva por prestaciones médicas

Es aquella que refleja la estimación del costo de los siniestros ocurridos y denunciados a la fecha de cierre de los estados financieros respecto de aquellas prestaciones médicas futuras en las que Mutual incurrirá hasta concluir los tratamientos pendientes.

Esta reserva debe considerar la experiencia siniestral y la exposición propia de Mutual.

c) Reserva por subsidios

Es aquella que refleja la estimación del costo de los siguientes siniestros:

- a) Ocurridos a la fecha de cierre de los estados financieros respecto de los subsidios futuros que se devenguen hasta el fin de su tratamiento.
- b) Ocurridos y no suficientemente reportados (con antecedentes pendientes) a la fecha de cierre de los estados financieros respecto de los subsidios futuros que se devenguen hasta el fin de su tratamiento.
- c) Ocurridos y no reportados a la fecha de cierre de los estados financieros respecto de los subsidios futuros que se devenguen hasta el fin de su tratamiento.

d) Reserva por indemnizaciones

Es aquella que refleja la estimación del costo de los siniestros conocidos por Mutual, que han generado indemnizaciones, las que se encuentran en proceso de liquidación.

MUTUAL DE SEGURIDAD C.CH.C. Y FILIALES

Notas a los Estados Financieros Consolidados

30 de septiembre de 2019 y 2018 y al 31 de diciembre de 2018

Nota 2 - Bases de Presentación de los Estados Financieros y Políticas Contables Aplicadas (continuación)

2.24) Reservas técnicas (continuación)

e) Reserva por IBNR de indemnizaciones

Es aquella que refleja la estimación del costo de los siniestros no conocidos por Mutual, que generarán un futuro pago de indemnización.

f) Reserva adicional por insuficiencia de pasivos

De acuerdo a la normativa vigente, bajo este ítem se deberá presentar la porción de largo plazo del pasivo que se determinará por aquellos siniestros ocurridos y denunciados pero reservados de manera insuficiente, proveniente de prestaciones médicas, indemnizaciones y subsidios.

Esta reserva adicional debe determinarse como la mejor estimación de costo "último de los siniestros" y que se espera debe estimarse utilizando una metodología actuarial, respecto de la cual deberá presentarse su sustento técnico, basada en un informe de un actuario o bien mediante el establecimiento de una metodología única, de aplicación uniforme para las mutualidades.

Al respecto, Mutual de Seguridad mantiene una categoría de pacientes crónicos, quienes necesitan de cuidados permanentes en instalaciones privadas de salud o cuidados a domicilios a través de visitas de enfermeras de forma periódicas, por lo cual, aplicando un criterio conservador, Mutual ha estimado una obligación futura que implicaría un incremento en los pasivos en un rango de M\$30.000 y M\$50.000 Sin perjuicio que la pertinencia y cuantía de dicha reserva debe ser confirmada a través de un estudio actuarial externo específico para estos efectos.

2.25) Prestaciones por pagar

Corresponde a los beneficios devengados al cierre del ejercicio, proveniente de subsidios, indemnizaciones, y pensiones excluidas las cotizaciones previsionales e impuestos según corresponda. Además, se incluyen las prestaciones médicas provenientes y subsidios de la aplicación del art 77 bis de la Ley N°16.744 y las concurrencias por pagar a los otros organismos administradores de la Ley por conceptos de indemnizaciones y pensiones.

2.26) Activos y pasivos financieros corrientes y no corrientes

Los activos financieros se clasifican dentro de las siguientes categorías de acuerdo con NIC 39:

- Activos financieros a valor justo a través de resultados: su característica es que se incurre en ellos principalmente con el objeto de venderlos en un futuro cercano, para fines de obtener rentabilidad y oportuna liquidez. Estos instrumentos son medidos a valor justo y las variaciones en su valor se registran en resultados en el momento que ocurren.

MUTUAL DE SEGURIDAD C.CH.C. Y FILIALES

Notas a los Estados Financieros Consolidados

30 de septiembre de 2019 y 2018 y al 31 de diciembre de 2018

Nota 2 - Bases de Presentación de los Estados Financieros y Políticas Contables Aplicadas (continuación)

2.26) Activos y pasivos financieros corrientes y no corrientes (continuación)

Los activos financieros se clasifican dentro de las siguientes categorías de acuerdo con NIC 39:

- Préstamos y cuentas por cobrar: se registran a su costo amortizado, que corresponde al valor de mercado inicial, menos las devoluciones de capital, más los intereses devengados no cobrados calculados por el método de tasa de interés efectiva, con efecto en resultados del ejercicio.
- Activos financieros mantenidos hasta su vencimiento: son aquellas que la Compañía tiene intención y capacidad de conservar hasta su vencimiento, se valorizan a costo amortizado utilizando el método de tasa interés efectiva, con efecto en resultados del período.

Los activos financieros se clasifican dentro de las siguientes categorías de acuerdo con NIC 39:

- Activos financieros disponibles para la venta: son aquellos activos financieros que se designan específicamente en esta categoría, se valorizan a su valor justo y la variación del valor justo se presenta en una cuenta de reservas en patrimonio.

Los pasivos financieros se clasifican dentro de las siguientes categorías de acuerdo con NIC 39: (continuación)

- Clasificación como deuda o patrimonio: son aquellos que se clasifican ya sea como pasivos financieros o como patrimonio, de acuerdo con la sustancia del acuerdo contractual.
- Instrumentos de patrimonio: es cualquier contrato que ponga de manifiesto una participación residual en los activos de la Entidad una vez deducidos todos sus pasivos.
- Pasivos financieros: se clasifican ya sea como “pasivo financiero a valor justo a través de resultados” o como “otros pasivos financieros”.
- Pasivos financieros a valor justo a través de resultados: Los pasivos financieros son clasificados a valor justo a través de resultados cuando éstos, sean mantenidos para negociación o sean designados a valor justo a través de resultados.
- Otros pasivos financieros: Otros pasivos financieros, incluyendo los préstamos, se valorizan inicialmente por el monto de efectivo recibido, netos de los costos de transacción. Los otros pasivos financieros son posteriormente valorizados al costo amortizado utilizando el método de tasa de interés efectiva, reconociendo los gastos por intereses sobre la base de la rentabilidad efectiva.

MUTUAL DE SEGURIDAD C.CH.C. Y FILIALES

Notas a los Estados Financieros Consolidados

30 de septiembre de 2019 y 2018 y al 31 de diciembre de 2018

Nota 2 - Bases de Presentación de los Estados Financieros y Políticas Contables Aplicadas (continuación)

2.27) Información financiera por segmentos operativos

Los segmentos operativos son definidos como componentes de una Entidad para los cuales existe información financiera separada que es regularmente utilizada por el principal tomador de decisiones para decidir cómo asignar recursos y para evaluar el desempeño.

La Mutual no presenta información por segmento dado que la información financiera que es utilizada por la Administración para propósitos de información interna de toma de decisiones no considera segmentación de ningún tipo.

2.28) Método de tasa de interés efectiva

El método de tasa de interés efectiva corresponde al método de cálculo del costo amortizado de un activo financiero o un pasivo financiero, y de la imputación del ingreso o gasto financiero durante todo el período correspondiente. La tasa de interés efectiva corresponde a la tasa que iguala exactamente los flujos futuros de efectivo estimados por cobrar o pagar (incluyendo todos los costos de transacción y otros premios o descuentos), durante la vida esperada del instrumento financiero, con el importe neto en libros del activo o pasivo financiero.

2.29) Compensación de saldos y transacciones

Como norma general en los estados financieros consolidados no se compensan ni los activos y pasivos, ni los ingresos y gastos, salvo en aquellos casos en que la compensación sea requerida o esté permitida por alguna norma y esta presentación sea el reflejo del fondo de la transacción.

Los ingresos o gastos con origen en transacciones que, contractualmente o por imperativo de una norma legal, contemplan la posibilidad de compensación y el grupo tiene la intención de liquidar por su importe neto o de realizar el activo y proceder al pago del pasivo de forma simultánea, se presentan netos en el rubro correspondiente en el estado de resultados integrales consolidado y los estados de situación financiera consolidados.

2.30) Fondo SANNA

En la ley N° 21.010 de fecha 28 de abril de 2017, se establece una cotización del 0,03% de las remuneraciones imponibles de los trabajadores, de cargo del empleador, destinada a la creación de un fondo cuyo objetivo será el financiamiento de un seguro para las madres y padres trabajadores de hijos e hijas mayores de 1 año y menores de 15 o 18 años de edad, según corresponda, afectados por una condición grave de salud, para que puedan ausentarse justificadamente de su trabajo durante un tiempo determinado, con la finalidad de prestarles atención, acompañamiento o cuidado personal a sus hijos e hijas. Durante dicho período las madres y padres trabajadores tendrán derecho a una prestación económica que reemplazará total o parcialmente su remuneración mensual, la que se financiará con cargo al fondo y que se implementará gradualmente, de acuerdo a los porcentajes y para los períodos que se indican a continuación:

MUTUAL DE SEGURIDAD C.CH.C. Y FILIALES

Notas a los Estados Financieros Consolidados

30 de septiembre de 2019 y 2018 y al 31 de diciembre de 2018

Nota 2 - Bases de Presentación de los Estados Financieros y Políticas Contables Aplicadas (continuación)

2.30) Fondo SANNA

- a) Un 0,01% desde el 1 de abril y hasta el 31 de diciembre de 2017
- b) Un 0,015% desde el 1 de enero y hasta el 31 de diciembre de 2018
- c) Un 0,02% desde el 1 de enero y hasta el 31 de diciembre de 2019
- d) Un 0,03% desde el 1 de enero de 2020

La Mutual para estas cotizaciones actúa como un ente recaudador, teniendo como obligación, invertir los recursos recaudados que a futuro serán entregados a la institución que el Estado determine. Tanto los activos como los pasivos asociados a esta cotización son reconocidos en cuentas de orden, tal como lo dispuso la Superintendencia de Seguridad Social en la circular N° 3.293 del 8 de mayo de 2017.

2.31) Política prudencial

Todos los puntos descritos en la presente nota, dan cumplimiento a lo dispuesto por la Superintendencia de Seguridad Social y en lo no instruido por este organismo, se aplicarán las IFRS. En el caso que exista más de una alternativa, siempre se optará por aquella que sea técnicamente más adecuada y conservadora.

Nota 3 - Futuros Cambios Contables

Al 30 de septiembre de 2019 no existen futuros cambios contables.

MUTUAL DE SEGURIDAD C.CH.C. Y FILIALES

Notas a los Estados Financieros Consolidados

30 de septiembre de 2019 y 2018 y al 31 de diciembre de 2018

Nota 4 - Gestión de Riesgos

Para la Administración de sus riesgos, Mutual de Seguridad C.Ch.C. ha establecido una Política de Gestión Integral de Riesgos, que entrega los lineamientos generales para la implementación de un modelo de Gestión de Riesgos. Esto permite administrar efectiva y eficientemente los riesgos a los cuales se encuentra expuesta la Entidad, tales como Riesgos Operacionales, de Mercado, de Liquidez, de Crédito, Técnico, Estratégicos, entre otros.

Esta Política de Gestión Integral de Riesgos, es presentada por el Comité de Riesgos al Directorio para su consideración y aprobación. Además, es revisada y actualizada periódicamente, con el objetivo de asegurar que su contenido sea consistente con las normas vigentes, condiciones de mercado y el Plan Estratégico de Mutual.

En lo relativo a Gestión de Riesgos, Mutual de Seguridad C.Ch.C. está regulada por el Compendio de Normas del Seguro Social de Accidentes del Trabajo y Enfermedades Profesionales en el Libro VII, Título IV "Gestión de riesgos financieros y operacionales" emitido por la Superintendencia de Seguridad Social (SUSESO) en marzo de 2018, que reemplaza la Circular N°3.136 de julio de 2015. En este compendio se establecen los requisitos mínimos en esta materia. El modelo establecido por esta mutualidad, además de cumplir los requerimientos normativos, recoge las mejores prácticas internacionales en temas referidos a Gestión de Riesgos y Control Interno.

En este contexto, el Directorio aprobó la creación en el año 2015 de la Gerencia Corporativa de Gestión de Riesgos, con el objetivo de administrar y controlar la gestión de riesgos a los que está expuesta Mutual. Esta Gerencia Corporativa tiene la labor de:

- i. Implementar la normativa vigente en las materias de "Gestión de Riesgos" emitida por SUSESO, lo que implica mejor conocimiento y administración de los principales riesgos.
- ii. Reforzar y actualizar el modelo de Control Interno de Mutual.

A continuación, se señalan los principales factores de riesgos a los que está expuesta Mutual de Seguridad y, a grandes rasgos, como son gestionados.

MUTUAL DE SEGURIDAD C.CH.C. Y FILIALES

Notas a los Estados Financieros Consolidados

30 de septiembre de 2019 y 2018 y al 31 de diciembre de 2018

Nota 4 - Gestión de Riesgos (continuación)

4.1) Factores de riesgo financiero

El Riesgo Financiero se refiere a la probabilidad de ocurrencia de un evento que tenga consecuencias financieras negativas para la organización. Estos efectos pueden estar relacionados con pérdidas de valor de un activo financiero, como también con pérdidas debido a que una contraparte no atienda a sus obligaciones de pago expuestas en su contrato.

a) Riesgo de mercado

Corresponde al riesgo de pérdida o de modificación adversa de la situación financiera resultante, directa o indirectamente, de fluctuaciones en el nivel y en la volatilidad de los precios de mercado de los activos y pasivos financieros.

Este riesgo se ve influenciado, principalmente, por la tasa de interés y por los cambios en los precios de determinados activos.

i) Riesgo de pérdida por cambios en la tasa de interés de mercado

Corresponde al riesgo de sufrir pérdidas por movimientos adversos en las tasas de interés de mercado y que afecta el valor de los instrumentos financieros, préstamos y otras operaciones registradas en el balance, según corresponda.

ii) Riesgo de pérdida por cambios en los precios de determinados activos

Corresponde al riesgo de pérdida ante cambios en los precios de los activos, tales como bienes raíces, inversiones en renta variable o las variaciones de precios de determinadas monedas o índices.

Para administrar estos riesgos, Mutual analiza periódicamente el comportamiento de sus carteras de inversión, monitoreando indicadores el nivel de exposición al Riesgo, además realiza ejercicios de simulación de escenarios (pruebas de estrés) ante cambios en los factores de mercado, con el fin de prever situaciones que afecten los activos de la organización.

b) Riesgo de liquidez

Corresponde al riesgo de pérdida producto de la incapacidad de la organización de obtener eficiente y oportunamente, los fondos necesarios para asumir el flujo de pago de sus obligaciones, previstas e imprevistas, sin que se vea afectada su operativa diaria o su situación financiera.

Para la Administración de este riesgo, Mutual se basa en dos principios: Una adecuada diversificación, y por otra parte, una adecuada relación riesgo-retorno. Para el monitoreo periódico de este riesgo se ha establecido un Modelo de Brechas, que considera la diferencia entre flujos de egresos e ingresos proyectados en cinco bandas temporales, así como también Indicadores de Liquidez (ratios), a objeto de evaluar si Mutual es capaz de solventar sus compromisos de corto y largo plazo en diferentes escenarios.

MUTUAL DE SEGURIDAD C.CH.C. Y FILIALES

Notas a los Estados Financieros Consolidados

30 de septiembre de 2019 y 2018 y al 31 de diciembre de 2018

Nota 4 - Gestión de Riesgos (continuación)

4.1) Factores de riesgo financiero (continuación)

c) Riesgo técnico

Corresponde al riesgo de constituir o reconocer reservas insuficientes derivado de una valorización inadecuada o de errores en los métodos que se utilizan para el cálculo de las reservas.

El riesgo técnico comprende a su vez:

i) Riesgo de tasa de interés técnico

Corresponde al riesgo que enfrenta Mutual ante la valoración inadecuada de la tasa de interés técnico.

ii) Riesgo de longevidad

Corresponde al riesgo de constituir reservas insuficientes debido al aumento de las expectativas de vida de los beneficiarios del Seguro de la Ley N° 16.744.

iii) Riesgo de gestión de siniestros

Corresponde al riesgo que enfrenta Mutual respecto de una errónea calificación de los tipos de siniestros al que se enfrenta o de una estimación incorrecta del monto a desembolsar por el siniestro, incluyendo todos los gastos operacionales.

A fin de controlar la exposición al Riesgo Técnico, Mutual cuenta con indicadores que son monitoreados periódicamente.

d) Riesgo de crédito

Corresponde al riesgo de pérdida o de modificación adversa de la situación financiera debido a la probabilidad de incumplimiento de pago de las cotizaciones por parte de las entidades empleadoras adheridas y los trabajadores independientes, emisores de valores, contrapartes y otros deudores, al que está expuesta Mutual.

Las tres principales áreas que concentran el Riesgo de Crédito en Mutual son:

i) Inversiones financieras

Existe Riesgo Crédito, debido a que Mutual mantiene inversiones financieras de emisores de características diversas, ante el deber de constituir reservas técnicas para respaldar los beneficios económicos que presta a los adherentes a través de pensiones, subsidios e indemnizaciones.

MUTUAL DE SEGURIDAD C.CH.C. Y FILIALES

Notas a los Estados Financieros Consolidados

30 de septiembre de 2019 y 2018 y al 31 de diciembre de 2018

Nota 4 - Gestión de Riesgos (continuación)

4.1) Factores de riesgo financiero (continuación)

d) Riesgo de crédito (continuación)

ii) Cotizaciones

Existe Riesgo de Crédito cuando los adherentes de Mutual no pagan oportunamente las obligaciones previsionales.

iii) Venta de servicios a terceros

Existe Riesgo de Crédito por las cuentas por cobrar de venta de servicios a beneficiarios o entidades con convenios o compromisos de pago con Mutual, tales como Servicios de Salud, ISAPRE, Empresas, y otros.

Para administrar el Riesgo Crédito, Mutual además de establecer políticas ad-hoc, ha estructurado y definido áreas y procedimientos que permiten mantener acotada la exposición. Adicionalmente, se basa en los criterios expuestos en el Compendio de Normas del Seguro Social en el Libro VIII, Título III, letra D “Valorización de las inversiones financieras” y letra F “Deterioro”, en lo referente al riesgo de crédito de las inversiones financieras.

Respecto a la administración de provisiones por Riesgo de Crédito, Mutual se basa en lo normado por el Compendio en el Libro VII, Título IV, Letra B, Capítulo III, Numeral 4 “Reconocimiento y provisiones por riesgo de crédito” para deudas previsionales y no previsionales, junto con el procedimiento de su posterior castigo.

4.2) Factores de riesgo operacional

El Riesgo Operacional es definido por SUSESO como el riesgo de falla en la operación o pérdidas financieras, derivadas de la inadecuación o errores en los procesos internos, del personal, de los sistemas y de los controles internos aplicables, o bien, a causa de acontecimientos externos. El riesgo operacional incluye el riesgo legal, pero excluye el riesgo estratégico y el riesgo reputacional.

Para afrontar estos riesgos operacionales, Mutual ha definido una Política de Gestión de Riesgos Operacionales, que recoge tanto la normativa de SUSESO, como las mejores prácticas internacionales, estableciendo, además, adecuados niveles de control de sistemas que permitan garantizar las operaciones.

Además, como parte de una adecuada gestión del riesgo operacional, Mutual ha implementado un Sistema de Gestión de Continuidad Operacional estableciendo las directrices, lineamientos y estrategias para el resguardo de las personas, equipamiento, sistemas, infraestructura, instalaciones y terceros de las amenazas internas o externas, deliberadas o accidentales, que puedan interrumpir la operación normal de Mutual.

MUTUAL DE SEGURIDAD C.CH.C. Y FILIALES

Notas a los Estados Financieros Consolidados

30 de septiembre de 2019 y 2018 y al 31 de diciembre de 2018

Nota 4 - Gestión de Riesgos (continuación)

4.2) Factores de riesgo operacional (continuación)

Asimismo, Mutual ha implementado un Sistema de Gestión de Seguridad de la Información orientado a garantizar la integridad, confidencialidad y disponibilidad de la información, permitiendo así establecer la administración, custodia y uso de la información, en el marco de los requisitos legales, normativos y operacionales aplicables.

Con respecto a la Gestión de Proveedores Críticos y los riesgos operacionales asociados a la subcontratación, Mutual estableció una Política de Actividades Externalizadas que otorga las directrices para clasificar y administrar aquellos proveedores que resultan claves para la entrega de los servicios de prevención, prestaciones médicas y el pago de los beneficios económicos, así como otros procesos relevantes para el funcionamiento de la Organización.

4.3) Gestión de riesgo del capital

La Gestión de Riesgo de Capital se enmarca en el cumplimiento de las normas emitidas por SUSESO y las Políticas Internas aprobadas por el Directorio.

La Subgerencia de Inversiones de Mutual está reforzando el actual modelo de riesgo normado por SUSESO, para lograr incorporar mediciones del capital basado en riesgo de manera de mejorar coberturas ante la eventual materialización de eventos adversos mitigando el impacto de pérdidas esperada.

Por su parte, la Gerencia Corporativa de Gestión de Riesgos, es la encargada de administrar y controlar la gestión de riesgos a los que está expuesta Mutual, participando periódicamente en las estrategias de mitigación a la exposición al riesgo en los distintos procesos.

Nota 5 - Estimaciones y Criterios Contables

Las estimaciones y juicios se evalúan continuamente y se basan en la experiencia histórica y otros factores, incluidas las expectativas de sucesos futuros que se creen razonables bajo las circunstancias.

5.1) Estimaciones y criterios contables importantes

En la preparación de los estados financieros, y de acuerdo, a lo establecido en las bases de preparación y concordancia con lo estipulado en Circular N°3.286 (párrafo IX políticas y manuales punto 7), se han utilizado determinadas estimaciones realizadas por la Administración de la Mutual para cuantificar algunos de los activos, pasivos, ingresos, gastos y compromisos. Entre otros mencionamos los siguientes:

- Vida útil de activos fijos e intangibles
- Pérdidas por deterioro de activos
- Hipótesis empleadas en el cálculo actuarial de beneficios a los empleados
- Reconocimiento de ingresos
- Provisiones por compromisos adquiridos con terceros
- Reservas técnicas

MUTUAL DE SEGURIDAD C.CH.C. Y FILIALES

Notas a los Estados Financieros Consolidados

30 de septiembre de 2019 y 2018 y al 31 de diciembre de 2018

Nota 5 - Estimaciones y Criterios Contables (continuación)

5.2) Criterios importantes al aplicar las políticas contables

Las principales estimaciones se refieren básicamente a:

- a) Reconocimiento de ingresos: Los ingresos son reconocidos de acuerdo a base devengada en el caso de cotizaciones e intereses, reajustes y multas por cotizaciones. Este método requiere que se registre cuando el importe de la contraprestación recibida o por recibir de los mismos se pueda valorar con fiabilidad. En el caso de la Venta de servicios médicos a terceros los ingresos se reconocen de acuerdo al método del grado de avance. Este método requiere que se estime el avance del servicio mediante una estimación de los costos incurridos a una fecha determinada. Circunstancias imprevistas podrían cambiar el período de tiempo sobre el cual se reconoce el ingreso.
- b) Pérdida por deterioro en los activos financieros: La Mutual revisa el valor libro de sus activos tangibles e intangibles para determinar si hay cualquier indicio que el valor libro puede ser no recuperable de acuerdo a lo indicado en la NIC N°36. Si existe dicho indicio, el valor recuperable del activo se estima para determinar el alcance del deterioro. En la evaluación de deterioro, los activos que no generan flujo de efectivo independiente, son agrupados en una Unidad Generadora de Efectivo ("UGE") a la cual pertenece el activo. El monto recuperable de estos activos o UGE, es medido como el mayor valor entre su valor justo menos los costos de venta, y su valor en uso.

La Administración necesariamente aplica su juicio en la agrupación de los activos que no generan flujos de efectivo independientes y también en la estimación, la periodicidad y los valores del flujo de efectivo subyacente en los valores del cálculo. Cambios posteriores en la agrupación de la UGE o la periodicidad de los flujos de efectivo podría impactar los valores libros de los respectivos activos.

En el caso de los activos financieros que tienen origen comercial, la Mutual tiene definida una política para el registro de provisiones de acuerdo a lo establecido en el Compendio de Normas del Seguro Social de Accidentes del Trabajo y Enfermedades Profesionales en el Libro VII, Título IV "Gestión de riesgos financieros y operacionales" emitido por la Superintendencia de Seguridad Social (SUSESO) en marzo de 2018, que reemplaza la Circular N°3262 de la Superintendencia de Seguridad Social.

- c) La probabilidad de ocurrencia y el monto de los pasivos de monto incierto o contingente. Las estimaciones se han realizado considerando la información disponible a la fecha de emisión de los presentes estados financieros, sin embargo, los acontecimientos futuros podrían obligar a modificarlas en los próximos ejercicios (de forma prospectiva como un cambio de estimación).

A pesar de que estas estimaciones se han realizado en función de la mejor información disponible en la fecha de emisión de los presentes estados financieros, es posible que acontecimientos que puedan tener lugar en el futuro obliguen a modificarlas (al alza o a la baja) en próximos períodos, lo que se haría de forma prospectiva, reconociendo los efectos del cambio de estimación en las correspondientes estados financieros futuros.

MUTUAL DE SEGURIDAD C.CH.C. Y FILIALES

Notas a los Estados Financieros Consolidados

30 de septiembre de 2019 y 2018 y al 31 de diciembre de 2018

Nota 6 - Efectivo y Efectivo Equivalente

El detalle del efectivo y efectivo equivalente es el siguiente:

Conceptos	Moneda	2019 M\$	2018 M\$
Caja (a)	CLP	115.419	44.863
Bancos (b)	CLP	1.186.220	1.187.822
Depósitos a plazo (c)	CLP	-	-
Otro efectivo y equivalentes de efectivo (d)	CLP	20.321.280	26.815.125
Total		21.622.919	28.047.810

El detalle por cada concepto de efectivo y efectivo equivalentes es el siguiente:

(a) Caja

El saldo de caja está compuesto por fondos por rendir destinados para gastos menores y su valor libro es igual a su valor razonable.

(b) Bancos

El saldo de Bancos está compuesto por dineros mantenidos en cuentas corrientes bancarias y su valor libro es igual a su valor razonable.

(c) Depósitos a plazo

Los depósitos a plazo, en pesos chilenos, con vencimientos originales menores de tres meses, se encuentran registrados a valor razonable cuyo detalle es el siguiente:

Tipo de Inversión	Moneda	Capital Moneda Origen (Miles)	Tasa Anual Promedio	Días Promedio al Vencimiento	Capital Moneda Local	Intereses Devengados Moneda Local M\$	2018 M\$
		-	-	-	-	-	-
Total							

Tipo de Inversión	Moneda	Capital Moneda Origen (Miles)	Tasa Anual Promedio	Días Promedio al Vencimiento	Capital Moneda Local	Intereses Devengados Moneda Local M\$	2017 M\$
		-	-	-	-	-	-
Total							

MUTUAL DE SEGURIDAD C.CH.C. Y FILIALES

Notas a los Estados Financieros Consolidados

30 de septiembre de 2019 y 2018 y al 31 de diciembre de 2018

Nota 6 - Efectivo y Efectivo Equivalente (continuación)

El detalle por cada concepto de efectivo y efectivo equivalentes es el siguiente: (continuación)

(d) Otro efectivo y efectivo equivalente

Las cuotas de Fondos Mutuos se encuentran registradas a valor razonable y su detalle es el siguiente:

Institución	Instrumento	Moneda	Fecha Inicio	Fecha Término	Valor Inicial (nominal) M\$	Valor Final M\$	Tasa Anual %	Valor Contable al 30-09-2019 M\$
SANTANDER ASSET MANAGEMENT S.A. AGF	CFM	PROM	16/01/2015	-	129.180	209.981	13.23%	209.981
LARRAIN VIAL S.A. ADMINISTRADORA DE FONDOS MUTUOS	CFI	UF	06/06/2014	-	45.750	2.097.063	29.29%	2.097.063
BANCHILE CORREDORES DE BOLSA S.A.	CFM	CLP	07/05/2019	-	499.464	980.976	-7,98%	980.976
BANCHILE CORREDORES DE BOLSA S.A.	CFM	PROM	21/09/2015	-	36.061	61.433	12.86%	61.433
BANCHILE CORREDORES DE BOLSA S.A.	CFM	CLP	22/11/2017	-	14.347.464	2.114.157	1.47%	2.114.157
BTG PACTUAL CHILE S.A. CORREDORES DE BOLSA	CFI	CLP	04/04/2019	-	28.283	766.466	11.04%	766.466
BICE INVERSIONES ADMINISTRADORA GENERAL DE FONDOS S.A.	CFI	PROM	02/09/2019	-	129.787	130.456	0.51%	130.456
BTG PACTUAL CHILE S.A. CORREDORES DE BOLSA	ETFA	PROM	16/02/2018	-	498.111	2.110.297	3.34%	2.110.297
BTG PACTUAL CHILE S.A. CORREDORES DE BOLSA	ETFA	PROM	16/02/2018	-	598.019	2.339.164	2.06%	2.339.164
BTG PACTUAL CHILE S.A. CORREDORES DE BOLSA	ETFA	PROM	16/02/2018	-	597.685	2.916.008	12.24%	2.916.008
BTG PACTUAL CHILE S.A. CORREDORES DE BOLSA	ETFA	PROM	16/02/2018	-	299.293	1.613.492	5.32%	1.613.492
BTG PACTUAL CHILE S.A. CORREDORES DE BOLSA	CFM	CLP	10/07/2019	-	107.677	1	2.33%	1
EUROAMERICA ADMINISTRADORA GENERAL DE FONDOS S.A.	CFM	CLP	05/02/2018	-	18.500	4.143	2.39%	4.143
BCI ASSET MANAGEMENT ADMINISTRADORA GENERAL DE FONDOS S.A.	CFM	CLP	03/01/2018	-	2.025.237	1.810.367	1.39%	1.810.367
BBVA ASSET MANAGEMENT ADMINISTRADORA GENERAL DE FONDOS S.A.	CFM	CLP	03/01/2018	-	945.431	121.252	2.34%	121.252
BICE INVERSIONES CORREDORES DE BOLSA S.A.	CFM	CLP	03/01/2018	-	741.849	564.196	2.94%	564.196
BANCOESTADO S.A. ADMINISTRADORA GENERAL DE FONDOS	CFM	CLP	03/01/2018	-	2.113.925	532.477	1.94%	532.477
SANTANDER ASSET MANAGEMENT S.A. AGF	CFM	CLP	04/02/2019	-	369.000	186.672	1.51%	186.672
SCOTIA ADMINISTRADORA GENERAL DE FONDOS CHILE S.A.	CFM	CLP	03/01/2018	-	673.400	28.457	1.41%	28.457
ADMINISTRADORA GENERAL DE FONDOS SECURITY S.A.	CFM	CLP	03/01/2018	-	708.710	66.768	1.03%	66.768
Santander Asset Management	CFM	USD	24/10/2012	30/09/2019	-	3.589	2,15%	3.589
Santander Asset Management	CFM	CLP	30/08/2019	30/09/2019	260.000	202.528	2,30%	202.528
Santander Asset Management	CFM	CLP	30/09/2019	30/09/2019	350.000	350.030	2,30%	350.030
Santander Asset Management	CFM	CLP	31/03/2019	30/09/2019	100.000	728	2,30%	729
Santander Asset Management	CFM	CLP	31/05/2019	30/09/2019	50.000	50.151	2,30%	50.152
Santander Asset Management	CFM	CLP	31/05/2019	30/09/2019	40.000	40.075	2,30%	40.075
Santander Asset Management	CFM	CLP	31/05/2019	30/09/2019	50.000	50.004	2,30%	50.004
BCI Asste Management	CFM	CLP		30/09/2019	12.000	16.725	2,13%	16.725
FDO FIJO /CHEQUES POR COBRAR		CLP		31/12/2019	1.160			1.161
Fondos Mutuos		CLP	01/01/2019	31/12/2019	626.674	4.718		631.391
Fondos Mutuos BCI Eficiente		CLP	01/01/2019	31/12/2019	294.560	5.510	90,00%	321.070
Total					26.697.220	19.377.886		20.321.280

MUTUAL DE SEGURIDAD C.CH.C. Y FILIALES

Notas a los Estados Financieros Consolidados

30 de septiembre de 2019 y 2018 y al 31 de diciembre de 2018

Nota 6 - Efectivo y Efectivo Equivalente (continuación)

El detalle por cada concepto de efectivo y efectivo equivalentes es el siguiente: (continuación)

(d) Otro efectivo y efectivo equivalente (continuación)

Las cuotas de Fondos Mutuos se encuentran registradas a valor razonable y su detalle es el siguiente: (continuación)

Institución	Instrumento	Moneda	Fecha Inicio	Fecha Término	Valor Inicial	Valor Final	Tasa Anual	Valor Contable
					(Nominal)		%	al 31-12-2018
					M\$	M\$	%	M\$
SANTANDER ASSET MANAGEMENT S.A. AGF	CFM	PROM	16-01-2015	-	129.180	197.144	15,00%	197.144
LARRAIN VIAL S.A. ADMINISTRADORA DE FONDOS MUTUOS	CFI	UF	06-06-2014	-	45.750	603.725	26,46%	603.725
BANCHILE CORREDORES DE BOLSA S.A.	CFM	PROM	21-09-2015	-	36.061	50.035	14,67%	50.035
BANCHILE CORREDORES DE BOLSA S.A.	CFM	CLP	22-11-2017	-	14.347.464	9.705.622	1,34%	9.705.622
BTG PACTUAL CHILE S.A. CORREDORES DE BOLSA	ETFA	PROM	16-02-2018	-	498.111	1.409.532	-11,12%	1.409.532
BTG PACTUAL CHILE S.A. CORREDORES DE BOLSA	ETFA	PROM	16-02-2018	-	598.019	1.909.717	-14,42%	1.909.717
BTG PACTUAL CHILE S.A. CORREDORES DE BOLSA	ETFA	PROM	16-02-2018	-	597.685	2.253.210	0,65%	2.253.210
BTG PACTUAL CHILE S.A. CORREDORES DE BOLSA	CFM	PROM	18-05-2017	-	9.031	101.382	15,63 %	101.382
BTG PACTUAL CHILE S.A. CORREDORES DE BOLSA	CFM	PROM	20-02-2018	-	1.996.947	8.495	15,48%	8.495
BTG PACTUAL CHILE S.A. CORREDORES DE BOLSA	CFM	CLP	31-01-2018	-	85.013	361	2,08%	361
EUROAMERICA ADMINISTRADORA GENERAL DE FONDOS S.A.	CFM	CLP	31-01-2018	-	18.500	6.299	2,42%	6.299
BCI ASSET MANAGEMENT ADMINISTRADORA GENERAL DE FONDOS S.A.	CFM	CLP	13-02-2018	-	2.025.237	3.400.716	1,18%	3.400.716
BBVA ASSET MANAGEMENT ADMINISTRADORA GENERAL DE FONDOS S.A.	CFM	CLP	05-02-2018	-	945.431	1.030.762	2,23%	1.030.762
BICE INVERSIONES CORREDORES DE BOLSA S.A.	CFM	CLP	03-01-2018	-	741.849	741.316	2,69%	741.316
BANCOESTADO S.A. ADMINISTRADORA GENERAL DE FONDOS	CFM	CLP	03-01-2018	-	2.113.925	1.280.739	1,73%	1.280.739
SANTANDER ASSET MANAGEMENT S.A. ADMINISTRADORA GENERAL DE FONDOS	CFM	CLP	03-01-2018	-	6.615.710	445.705	2,15%	445.705
SCOTIA ADMINISTRADORA GENERAL DE FONDOS CHILE S.A.	CFM	CLP	03-01-2018	-	673.400	1.341.169	1,04%	1.341.169
ADMINISTRADORA GENERAL DE FONDOS SECURITY S.A.	CFM	CLP	17-07-2018	-	708.710	1.035.896	0,81%	1.035.896
Santander Asset Management	CFM	USD	24-10-2012	31-12-2018	3.568	3.631	1,75%	3.631
Santander Asset Management	CFM	CLP	31-12-2018	31-12-2018	80.000	39.525	2,18%	39.525
Santander Asset Management	CFM	CLP	31-12-2018	31-12-2018	300.000	300.087	2,18%	300.087
Santander Asset Management	CFM	CLP	30-11-2018	31-12-2018	40.000	38.795	2,18%	38.795
Santander Asset Management	CFM	CLP	31-12-2018	31-12-2018	201.000	201.307	2,18%	201.307
Santander Asset Management	CFM	CLP	31-12-2018	31-12-2018	60.000	60.063	2,18%	60.063
Santander Asset Management	CFM	CLP	31-12-2018	31-12-2018	120.000	120.035	2,18%	120.035
BCI Asste Management	CFM	CLP	31-12-2018	31-12-2018	12.000	16.462	2,08%	16.462
Fondos Mutuos BCI Eficiente	CLP	CLP	01-01-2018	30-06-2018	233.204	235.560	1%	235.560
Fondo Mutuo	FDO MUTUO	CLP	01-01-2018	31-03-2018	274.306	277.834	1,27%	277.834
Total					33.510.101	26.815.125	-	26.815.125

MUTUAL DE SEGURIDAD C.CH.C. Y FILIALES

Notas a los Estados Financieros Consolidados

30 de septiembre de 2019 y 2018 y al 31 de diciembre de 2018

Nota 7 - Activos Financieros a Costo Amortizado

El detalle de las inversiones financieras a costo amortizado, clasificadas en el activo corriente y no corriente, es el siguiente:

Detalle	2019		2018	
	Corriente	No Corriente	Corriente	No Corriente
	M\$	M\$	M\$	M\$
Fondo de reserva de pensiones	25.344.174	177.119.930	24.520.091	178.888.314
Fondo de contingencias	7.091.565	32.321.851	7.755.185	31.863.107
Fondo de reserva de pensiones adicional	-	-	-	-
Total	32.435.739	209.441.781	32.275.276	210.751.421

MUTUAL DE SEGURIDAD C.CH.C. Y FILIALES

Notas a los Estados Financieros Consolidados

30 de septiembre de 2019 y 2018 y al 31 de diciembre de 2018

Nota 7 - Activos Financieros a Costo Amortizado (continuación)

1.a) Inversiones financieras fondo de pensiones

El detalle de las inversiones del fondo de pensiones al 30 de septiembre de 2019, es el siguiente:

Detalle	Activos Corrientes									Activos no Corrientes						
	Moneda	Tasa Anual Promedio	Días Promedio Vencimiento	Capital	Reajustes	Variación Tipo de Cambio	Intereses Devengados	Valor Contable	Moneda	Tasa Anual Promedio	Días promedio Vencimiento	Capital	Reajustes	Variación Tipo de Cambio	Intereses Devengados	Valor Contable
				M\$	M\$	M\$	M\$	M\$				M\$	M\$	M\$		
BONO DE LA TESORERIA GENERAL DE LA REPUBLICA DE CHILE, EN UF	UF	1,15	93	1.548.786	27.360	-	13.550	1.589.696	UF	1,11	1.185	8.727.359	154.074	-	70.062	8.951.495
BONOS BANCO CENTRAL DE CHILE, EN UF	UF	0,00	-	-	-	-	-	-	UF	1,32	1.096	9.520.803	168.404	-	95.552	9.784.759
BONO DE LA TESORERIA GENERAL DE LA REPUBLICA DE CHILE, EN PESOS	CLP	3,87	93	296.429	-	-	9.363	305.792	CLP	-	-	4.843.800	-	-	117.918	4.961.718
BONOS DE BANCOS E INSTITUCIONES FINANCIERAS	UF	2,01	184	16.894.598	300.750	-	279.040	17.474.388	CLP	3,87	1.308	94.441.359	1.614.157	-	1.376.061	97.431.577
BONOS DE BANCOS E INSTITUCIONES FINANCIERAS	CLP	5,23	132	2.237.036	-	-	89.185	2.326.221	UF	2,08	1.346	-	-	-	-	-
BONOS DE EMPRESAS	CLP	5,08	184	491.468	-	-	20.739	512.207	CLP	-	-	5.345.962	-	-	203.613	5.549.575
BONOS DE EMPRESAS	UF	2,46	271	3.006.976	53.863	-	68.746	3.129.585	CLP	5,08	1.386	47.986.796	759.863	-	835.611	49.582.270
LETRAS HIPOTECARIAS DE BANCOS E INSTITUCIONES FINANCIERAS	UF	4,10	138	5.923	108	-	254	6.285	UF	2,56	3.515	650.347	11.769	-	21.593	683.709
PAGARES REAJUSTABLES BANCO CENTRAL DE CHILE CON PAGO DE CUPONES	UF	0,00	-	-	-	-	-	-	UF	-	-	164.120	3.009	-	7.698	174.827
Total				24.481.216	382.081	-	480.877	25.344.174				171.680.546	2.711.276	-	2.728.108	177.119.930

El detalle de las inversiones del fondo de pensiones al 31 de diciembre de 2018, es el siguiente:

Detalle	Activos Corrientes									Activos no Corrientes						
	Moneda	Tasa Anual Promedio	Días Promedio Vencimiento	Capital	Reajustes	Variación Tipo de Cambio	Intereses Devengados	Valor Contable	Moneda	Tasa Anual Promedio	Días promedio Vencimiento	Capital	Reajustes	Variación Tipo de Cambio	Intereses Devengados	Valor Contable
				M\$	M\$	M\$	M\$	M\$				M\$	M\$			
BONO DE LA TESORERIA GENERAL DE LA REPUBLICA DE CHILE, EN UF	UF	1,13	179	548.668	15.782	-	2.260	566.710	UF	1,13	720	8.793.165	232.757	-	95.971	9.121.893
BONOS BANCO CENTRAL DE CHILE, EN UF	UF	0,00	-	-	-	-	-	-	UF	1,32	1.080	9.425.495	252.878	-	117.813	9.796.186
BONOS BANCO CENTRAL DE CHILE, EN PESOS	CLP	3,64	1	442.669	-	-	16.302	458.971	CLP	0,00	-	-	-	-	-	-
BONO DE LA TESORERIA GENERAL DE LA REPUBLICA DE CHILE, EN PESOS	CLP	0,00	-	-	-	-	-	-	CLP	3,92	720	2.977.570	-	-	116.015	3.093.585
BONOS DE BANCOS E INSTITUCIONES FINANCIERAS	UF	2,17	137	16.615.455	487.999	-	420.268	17.523.722	UF	2,17	1.440	95.427.211	2.411.548	-	1.804.034	99.642.793
BONOS DE BANCOS E INSTITUCIONES FINANCIERAS	CLP	5,21	150	191.521	-	-	9.875	201.396	CLP	5,21	360	2.235.936	-	-	119.179	2.355.115
BONOS DE EMPRESAS	CLP	5,07	16	9.647	-	-	639	10.286	CLP	5,07	1.440	5.792.970	-	-	300.732	6.093.702
BONOS DE EMPRESAS	UF	2,79	17	5.711.699	15.952	-	23.313	5.750.964	UF	2,79	3.240	45.179.008	1.242.556	-	1.309.747	47.731.311
LETRAS HIPOTECARIAS DE BANCOS E INSTITUCIONES FINANCIERAS	UF	4,11	1	7.046	224	-	772	8.042	UF	4,11	1.440	781.330	23.402	-	35.632	840.364
PAGARES REAJUSTABLES BANCO CENTRAL DE CHILE CON PAGO DE CUPONES	UF	0,00	-	-	-	-	-	-	UF	5,58	1.080	194.574	5.939	-	12.852	213.365
Total				23.526.705	519.957	-	473.429	24.520.091				170.807.259	4.169.080	-	3.911.975	178.888.314

MUTUAL DE SEGURIDAD C.CH.C. Y FILIALES

Notas a los Estados Financieros Consolidados

30 de septiembre de 2019 y 2018 y al 31 de diciembre de 2018

1.b) Inversiones vencidas y no pagadas Fondo de Reserva de Pensiones

El detalle de las inversiones financieras vencidas y no pagadas Fondo de Reserva de Pensiones al 30 de septiembre de 2019 es el siguiente:

Nota: Esta Mutualidad no posee inversiones vencidas y no pagadas, por lo tanto no aplica.

El detalle de las inversiones financieras vencidas y no pagadas Fondo de Reserva de Pensiones al 31 de diciembre de 2018 es el siguiente:

Nota: Esta Mutualidad no posee inversiones vencidas y no pagadas, por lo tanto no aplica.

2.a) Inversiones financieras fondo de contingencias

El detalle de las inversiones del fondo de contingencias al 30 de septiembre de 2019, es el siguiente:

Detalle	Activos Corrientes									Activos no Corrientes						
	Moneda	Tasa Anual Promedio	Días Promedio Vencimiento	Capital	Reajustes	Variación Tipo de Cambio	Intereses Devengados	Valor Contable	Moneda	Tasa Anual Promedio	Días promedio Vencimiento	Capital	Reajustes	Variación Tipo de Cambio	Intereses Devengados	Valor Contable
				M\$	M\$	M\$	M\$	M\$				M\$	M\$	M\$	M\$	M\$
BONO DE LA TESORERIA GENERAL DE LA REPUBLICA DE CHILE, EN UF	UF	1,23	33.945	41.578	733	-	291	42.602	UF	1,23	270.099	2.572.288	45.839	-	23.378	2.641.505
BONOS BANCO CENTRAL DE CHILE, EN UF	UF	0,00	-	-	-	-	-	-	UF	0,94	293.986	716.775	12.642	-	5.114	734.531
BONOS BANCO CENTRAL DE CHILE, EN PESOS	CLP	0,00	-	-	-	-	-	-	CLP	4,45	178.850	896.519	-	-	30.500	927.019
BONO DE LA TESORERIA GENERAL DE LA REPUBLICA DE CHILE, EN PESOS	CLP	0,00	-	-	-	-	-	-	CLP	4,01	189.070	1.015.259	-	-	31.030	1.046.289
BONOS DE BANCOS E INSTITUCIONES FINANCIERAS	UF	1,89	37.898	5.967.544	105.929	-	81.290	6.154.763	UF	1,89	513.831	14.773.697	236.856	-	209.913	15.220.466
BONOS DE BANCOS E INSTITUCIONES FINANCIERAS	CLP	5,22	48.495	725.696	-	-	28.902	754.598	CLP	5,22	189.070	145.755	-	-	5.752	151.507
BONOS DE EMPRESAS	CLP	0,00	-	-	-	-	-	-	CLP	4,59	377.774	682.153	-	-	24.571	706.724
BONOS DE EMPRESAS	UF	3,08	109.114	129.981	2.344	-	3.833	136.158	UF	3,08	1.547.689	10.187.854	179.869	-	236.761	10.604.484
LETRAS HIPOTECARIAS DE BANCOS E INSTITUCIONES FINANCIERAS	UF	4,67	35.269	3.154	59	-	231	3.444	UF	4,67	484.256	170.083	3.091	-	6.450	179.624
PAGARES REAJUSTABLES BANCO CENTRAL DE CHILE CON PAGO DE CUPONES	UF	0,00	-	-	-	-	-	-	UF	3,82	256.230	104.083	1.887	-	3.732	109.702
Total				6.867.953	109.065	-	114.547	7.091.565				31.264.466	480.184	-	577.201	32.321.851

MUTUAL DE SEGURIDAD C.CH.C. Y FILIALES

Notas a los Estados Financieros Consolidados

30 de septiembre de 2019 y 2018 y al 31 de diciembre de 2018

Nota 7 - Activos Financieros a Costo Amortizado (continuación)

2.a) Inversiones financieras fondo de contingencias (continuación)

El detalle de las inversiones del fondo de contingencias al 31 de diciembre de 2018, es el siguiente:

Detalle	Activos Corrientes									Activos no Corrientes						
	Moneda	Tasa Anual Promedio	Días Promedio Vencimiento	Capital	Reajustes	Variación Tipo de Cambio	Intereses Devengados	Valor Contable	Moneda	Tasa Anual Promedio	Días promedio Vencimiento	Capital	Reajustes	Variación Tipo de Cambio	Intereses Devengados	Valor Contable
				M\$	M\$	M\$	M\$	M\$				M\$	M\$	M\$	M\$	M\$
BONO DE LA TESORERIA GENERAL DE LA REPUBLICA DE CHILE, EN UF	UF	1,18	179	275.827	6.152	-	1.180	283.159	UF	1,18	843	1.992.527	51.313	-	23.207	2.067.047
BONOS BANCO CENTRAL DE CHILE, EN UF	UF	0,00	-	-	-	-	-	-	UF	0,94	1.063	722.476	11.469	-	3.504	737.449
BONOS BANCO CENTRAL DE CHILE, EN PESOS	CLP	0,00	-	-	-	-	-	-	CLP	4,45	752	909.310	-	-	41.209	950.519
BONO DE LA TESORERIA GENERAL DE LA REPUBLICA DE CHILE, EN PESOS	CLP	0,00	-	-	-	-	-	-	CLP	4,01	780	1.020.166	-	-	41.668	1.061.834
BONOS DE BANCOS E INSTITUCIONES FINANCIERAS	UF	2,08	210	5.479.223	156.545	-	109.235	5.745.003	UF	2,08	1.411	14.946.011	368.919	-	279.991	15.594.921
BONOS DE BANCOS E INSTITUCIONES FINANCIERAS	CLP	5,18	150	143.640	-	-	7.406	151.046	CLP	5,18	464	870.752	-	-	46.306	917.058
BONOS DE EMPRESAS	CLP	0,00	-	-	-	-	-	-	CLP	4,55	1.263	748.723	-	-	37.400	786.123
BONOS DE EMPRESAS	UF	3,11	23	1.490.558	43.865	-	40.726	1.575.149	UF	3,11	4.105	8.853.351	231.293	-	268.650	9.353.294
BONOS SECURITIZADOS	UF	0,00	-	-	-	-	-	-	UF	0,00	-	-	-	-	-	-
BONOS SUBORDINADOS	UF	0,00	-	-	-	-	-	-	UF	0,00	-	-	-	-	-	-
DEPOSITOS A PLAZO FIJO	CLP	0,00	-	-	-	-	-	-	CLP	0,00	-	-	-	-	-	-
DEPOSITOS A PLAZO REAJUSTABLE	UF	0,00	-	-	-	-	-	-	UF	0,00	-	-	-	-	-	-
LETRAS HIPOTECARIAS DE BANCOS E INSTITUCIONES FINANCIERAS	IVP	0,00	-	-	-	-	-	-	IVP	0,00	-	-	-	-	-	-
LETRAS HIPOTECARIAS DE BANCOS E INSTITUCIONES FINANCIERAS	UF	4,68	1	737	23	-	68	828	UF	4,68	1.486	223.017	6.726	-	11.790	241.533
PAGARE AL PORTADOR EXPRESADO Y REAJUSTADO EN UF SIN INTERESES	UF	0,00	-	-	-	-	-	-	UF	0,00	-	-	-	-	-	-
PAGARES REAJUSTABLES BANCO CENTRAL DE CHILE CON PAGO DE CUPONES	UF	0,00	-	-	-	-	-	-	UF	3,82	961	142.844	4.270	-	6.215	153.329
Total				7.389.985	206.585	-	158.615	7.755.185				30.429.177	673.990	-	759.940	31.863.107

2.b) Inversiones vencidas y no pagadas fondo de contingencias

El detalle de las inversiones financieras vencidas y no pagadas Fondo de Contingencias al 30 de septiembre de 2019 es el siguiente:

Nota: Esta Mutualidad no posee inversiones vencidas y no pagadas, por lo tanto no aplica.

El detalle de las inversiones financieras vencidas y no pagadas Fondo de Contingencias al 31 de diciembre de 2018 es el siguiente:

Nota: Esta Mutualidad no posee inversiones vencidas y no pagadas, por lo tanto no aplica.

MUTUAL DE SEGURIDAD C.CH.C. Y FILIALES

Notas a los Estados Financieros Consolidados

30 de septiembre de 2019 y 2018 y al 31 de diciembre de 2018

Nota 7 - Activos Financieros a Costo Amortizado (continuación)

3.a) Inversiones financieras fondo de pensiones adicional

El detalle de las inversiones del fondo de reserva de pensiones adicional al 30 de septiembre de 2019, es el siguiente:

Detalle	Activos Corrientes									Activos no Corrientes						
	Moneda	Tasa Anual Promedio	Días Promedio Vencimiento	Capital	Reajustes	Variación Tipo de Cambio	Intereses Devengados	Valor Contable	Moneda	Tasa Anual Promedio	Días Promedio Vencimiento	Capital	Reajustes	Variación Tipo de Cambio	Intereses Devengados	Valor Contable
				M\$	M\$	M\$	M\$	M\$				M\$	M\$	M\$	M\$	M\$
BONO DE LA TESORERIA GENERAL DE LA REPUBLICA DE CHILE, EN UF	-	-	-	-	-	-	-	-	-	-	-	-	-	-	-	-
BONOS BANCO CENTRAL DE CHILE, EN UF	-	-	-	-	-	-	-	-	-	-	-	-	-	-	-	-
BONOS BANCO CENTRAL DE CHILE, EN PESOS	-	-	-	-	-	-	-	-	-	-	-	-	-	-	-	-
BONO DE LA TESORERIA GENERAL DE LA REPUBLICA DE CHILE, EN PESOS	-	-	-	-	-	-	-	-	-	-	-	-	-	-	-	-
BONOS DE BANCOS E INSTITUCIONES FINANCIERAS	-	-	-	-	-	-	-	-	-	-	-	-	-	-	-	-
BONOS DE BANCOS E INSTITUCIONES FINANCIERAS	-	-	-	-	-	-	-	-	-	-	-	-	-	-	-	-
BONOS DE EMPRESAS	-	-	-	-	-	-	-	-	-	-	-	-	-	-	-	-
BONOS DE EMPRESAS	-	-	-	-	-	-	-	-	-	-	-	-	-	-	-	-
BONOS SECURITIZADOS	-	-	-	-	-	-	-	-	-	-	-	-	-	-	-	-
BONOS SUBORDINADOS	-	-	-	-	-	-	-	-	-	-	-	-	-	-	-	-
DEPOSITOS A PLAZO FIJO	-	-	-	-	-	-	-	-	-	-	-	-	-	-	-	-
DEPOSITOS A PLAZO REAJUSTABLE	-	-	-	-	-	-	-	-	-	-	-	-	-	-	-	-
LETRAS HIPOTECARIAS DE BANCOS E INSTITUCIONES FINANCIERAS	-	-	-	-	-	-	-	-	-	-	-	-	-	-	-	-
LETRAS HIPOTECARIAS DE BANCOS E INSTITUCIONES FINANCIERAS	-	-	-	-	-	-	-	-	-	-	-	-	-	-	-	-
PAGARE AL PORTADOR EXPRESADO Y REAJUSTADO EN UF SIN INTERESES	-	-	-	-	-	-	-	-	-	-	-	-	-	-	-	-
PAGARES REAJUSTABLES BANCO CENTRAL DE CHILE CON PAGO DE CUPONES	-	-	-	-	-	-	-	-	-	-	-	-	-	-	-	-
Total	-	-	-	-	-	-	-	-	-	-	-	-	-	-	-	-

MUTUAL DE SEGURIDAD C.CH.C. Y FILIALES

Notas a los Estados Financieros Consolidados

30 de septiembre de 2019 y 2018 y al 31 de diciembre de 2018

Nota 7 - Activos Financieros a Costo Amortizado (continuación)

3.a) Inversiones financieras fondo de pensiones adicional (continuación)

El detalle de las inversiones del fondo de reserva de pensiones adicional al 31 de diciembre de 2018, es el siguiente:

Detalle	Activos Corrientes							Activos no Corrientes								
	Moneda	Tasa Anual Promedio	Días Promedio Vencimiento	Capital	Reajustes	Variación Tipo de Cambio	Intereses Devengados	Valor Contable	Moneda	Tasa Anual Promedio	Días Promedio Vencimiento	Capital	Reajustes	Variación Tipo de Cambio	Intereses Devengados	Valor Contable
				M\$	M\$	M\$	M\$	M\$				M\$	M\$	M\$	M\$	M\$
BONO DE LA TESORERIA GENERAL DE LA REPUBLICA DE CHILE, EN UF	-	-	-	-	-	-	-	-	-	-	-	-	-	-	-	-
BONOS BANCO CENTRAL DE CHILE, EN UF	-	-	-	-	-	-	-	-	-	-	-	-	-	-	-	-
BONOS BANCO CENTRAL DE CHILE, EN PESOS	-	-	-	-	-	-	-	-	-	-	-	-	-	-	-	-
BONO DE LA TESORERIA GENERAL DE LA REPUBLICA DE CHILE, EN PESOS	-	-	-	-	-	-	-	-	-	-	-	-	-	-	-	-
BONOS DE BANCOS E INSTITUCIONES FINANCIERAS	-	-	-	-	-	-	-	-	-	-	-	-	-	-	-	-
BONOS DE BANCOS E INSTITUCIONES FINANCIERAS	-	-	-	-	-	-	-	-	-	-	-	-	-	-	-	-
BONOS DE EMPRESAS	-	-	-	-	-	-	-	-	-	-	-	-	-	-	-	-
BONOS DE EMPRESAS	-	-	-	-	-	-	-	-	-	-	-	-	-	-	-	-
BONOS SECURITIZADOS	-	-	-	-	-	-	-	-	-	-	-	-	-	-	-	-
BONOS SUBORDINADOS	-	-	-	-	-	-	-	-	-	-	-	-	-	-	-	-
DEPOSITOS A PLAZO FIJO	-	-	-	-	-	-	-	-	-	-	-	-	-	-	-	-
DEPOSITOS A PLAZO REAJUSTABLE	-	-	-	-	-	-	-	-	-	-	-	-	-	-	-	-
LETRAS HIPOTECARIAS DE BANCOS E INSTITUCIONES FINANCIERAS	-	-	-	-	-	-	-	-	-	-	-	-	-	-	-	-
LETRAS HIPOTECARIAS DE BANCOS E INSTITUCIONES FINANCIERAS	-	-	-	-	-	-	-	-	-	-	-	-	-	-	-	-
PAGARE AL PORTADOR EXPRESADO Y REAJUSTADO EN UF SIN INTERESES	-	-	-	-	-	-	-	-	-	-	-	-	-	-	-	-
PAGARES REAJUSTABLES BANCO CENTRAL DE CHILE CON PAGO DE CUPONES	-	-	-	-	-	-	-	-	-	-	-	-	-	-	-	-
Total	-	-	-	-	-	-	-	-	-	-	-	-	-	-	-	-

3.b) Inversiones vencidas y no pagadas fondo de contingencias

El detalle de las inversiones financieras vencidas y no pagadas Fondo de Reserva de Pensiones Adicional al 30 de septiembre de 2019 es el siguiente:

Nota: Esta Mutualidad no posee inversiones vencidas y no pagadas, por lo tanto no aplica.

El detalle de las inversiones financieras vencidas y no pagadas Fondo de Reserva de Pensiones Adicional al 31 de diciembre de 2018 es el siguiente:

Nota: Esta Mutualidad no posee inversiones vencidas y no pagadas, por lo tanto no aplica.

MUTUAL DE SEGURIDAD C.CH.C. Y FILIALES

Notas a los Estados Financieros Consolidados

30 de septiembre de 2019 y 2018 y al 31 de diciembre de 2018

Nota 8 - Activos Financieros a Valor Razonable

El detalle de las inversiones financieras a valor razonable, clasificadas en el activo corriente es el siguiente:

Detalle	2019 M\$	2018 M\$
Fondo eventualidades	8.015.625	7.320.360
Fondo libre disposición	94.435.560	72.031.670
Total	102.451.185	79.352.030

1.a) Inversiones financieras Fondo Eventualidades

El detalle de las inversiones Fondo Eventualidades al 30 de septiembre de 2019 es el siguiente:

Detalle	Activos Corrientes							
	Moneda	Tasa Anual Promedio	Días Promedio al Vencimiento	Capital	Reajustes	Variación Tipo de Cambio	Intereses Devengados	Valor Razonable
				M\$	M\$	M\$	M\$	M\$
BONO DE LA TESORERIA GENERAL DE LA REPUBLICA DE CHILE, EN UF	UF	-1,48	132	42.997	827	-	4.225	48.049
BONOS BANCO CENTRAL DE CHILE, EN PESOS	CLP	0,00	-	20.270	-	-	1.032	21.302
BONO DE LA TESORERIA GENERAL DE LA REPUBLICA DE CHILE, EN PESOS	CLP	0,00	-	19.797	-	-	1.043	20.840
BONOS DE BANCOS E INSTITUCIONES FINANCIERAS	UF	0,05	91	4.529.516	76.045	-	225.309	4.830.870
BONOS DE BANCOS E INSTITUCIONES FINANCIERAS	CLP	2,17	128	451.621	-	-	16.624	468.245
BONOS DE EMPRESAS	CLP	0,00	-	464.636	-	-	29.324	493.960
BONOS DE EMPRESAS	UF	-0,07	340	1.733.780	31.418	-	206.332	1.971.530
LETRAS HIPOTECARIAS DE BANCOS E INSTITUCIONES FINANCIERAS	UF	0,62	94	85.098	1.551	-	3.446	90.095
PAGARES REAJUSTABLES BANCO CENTRAL DE CHILE CON PAGO DE CUPONES	UF	0,00	-	67.167	1.217	-	2.350	70.734
Total				7.414.882	111.058	-	489.685	8.015.625

El detalle de las inversiones Fondo Eventualidades al 31 de diciembre de 2018 es el siguiente:

Detalle	Activos Corrientes							
	Moneda	Tasa Anual Promedio	Días Promedio al Vencimiento	Capital	Reajustes	Variación Tipo de Cambio	Intereses Devengados	Valor Razonable
				M\$	M\$	M\$	M\$	M\$
BONO DE LA TESORERIA GENERAL DE LA REPUBLICA DE CHILE, EN UF	UF	19,99	2.487	190.619	5.500	-	1.382	197.501
BONOS BANCO CENTRAL DE CHILE, EN PESOS	CLP	0,00	-	20.649	-	-	821	21.470
BONO DE LA TESORERIA GENERAL DE LA REPUBLICA DE CHILE, EN PESOS	CLP	0,00	-	19.892	-	-	805	20.697
BONOS DE BANCOS E INSTITUCIONES FINANCIERAS	UF	3,44	221	4.075.189	107.713	-	67.239	4.250.141
BONOS DE BANCOS E INSTITUCIONES FINANCIERAS	CLP	4,61	198	601.741	-	-	25.368	627.109
BONOS DE EMPRESAS	CLP	0,00	-	483.364	-	-	25.085	508.449
BONOS DE EMPRESAS	UF	1,85	262	1.406.969	34.989	-	52.413	1.494.371
LETRAS HIPOTECARIAS DE BANCOS E INSTITUCIONES FINANCIERAS	UF	2,90	1	102.290	3.031	-	3.511	108.832
PAGARES REAJUSTABLES BANCO CENTRAL DE CHILE CON PAGO DE CUPONES	UF	0,00	-	87.998	2.556	-	1.236	91.790
Total				6.988.711	153.789	-	177.860	7.320.360

MUTUAL DE SEGURIDAD C.CH.C. Y FILIALES

Notas a los Estados Financieros Consolidados

30 de septiembre de 2019 y 2018 y al 31 de diciembre de 2018

Nota 8 - Activos Financieros a Valor Razonable (continuación)

1.b) Inversiones vencidas y no pagadas Fondo Eventualidades

El detalle de las inversiones financieras vencidas y no pagadas Fondo Eventualidades al 30 de septiembre de 2019 es el siguiente:

Nota: Esta Mutualidad no posee Inversiones financieras vencidas y no pagadas, por lo tanto no aplica.

El detalle de las inversiones financieras vencidas y no pagadas Fondo Eventualidades al 31 de diciembre de 2018 es el siguiente:

Nota: Esta Mutualidad no posee Inversiones financieras vencidas y no pagadas, por lo tanto no aplica.

2.a) Inversiones financieras de libre disposición

El detalle de las inversiones Fondo Libre Disposición al 30 de septiembre de 2019 es el siguiente:

Detalle	Activos Corrientes							
	Moneda	Tasa Anual Promedio	Días Promedio al Vencimiento	Capital	Reajustes	Variación Tipo de Cambio	Intereses Devengados	Valor Razonable
				M\$	M\$	M\$	M\$	M\$
ACCIONES	CLP	0,00	-	14.129.045	-	-	-	14.129.045
BONOS DE BANCOS E INSTITUCIONES FINANCIERAS	UF	-0,01	50.420	25.235.765	409.916	-	1.355.691	27.001.372
BONOS DE BANCOS E INSTITUCIONES FINANCIERAS	CLP	2,22	33.945	187.489	-	-	6.362	193.851
BONOS DE EMPRESAS	CLP	0,00	-	509.570	-	-	38.180	547.750
BONOS DE EMPRESAS	UF	0,08	44.898	46.355.151	815.774	-	5.189.220	52.360.145
LETRAS HIPOTECARIAS DE BANCOS E INSTITUCIONES FINANCIERAS	UF	0,13	34.022	192.863	3.501	-	7.033	203.397
Total				86.609.883	1.229.191	-	6.596.486	94.435.560

MUTUAL DE SEGURIDAD C.CH.C. Y FILIALES

Notas a los Estados Financieros Consolidados

30 de septiembre de 2019 y 2018 y al 31 de diciembre de 2018

Nota 8 - Activos Financieros a Valor Razonable (continuación)

2.a) Inversiones financieras de libre disposición (continuación)

El detalle de las inversiones Fondo Libre Disposición al 31 de diciembre de 2018 es el siguiente:

Detalle	Activos Corrientes							
	Moneda	Tasa Anual Promedio	Días Promedio al Vencimiento	Capital	Reajustes	Variación Tipo de Cambio	Intereses Devengados	Valor Razonable
				M\$	M\$	M\$	M\$	M\$
ACCIONES	CLP	0,00	-	11.729.969	-	-	-	11.729.969
BONOS DE BANCOS E INSTITUCIONES FINANCIERAS	UF	3,72	218	23.604.017	449.818	-	212.021	24.265.856
BONOS DE BANCOS E INSTITUCIONES FINANCIERAS	CLP	0,00	-	189.419	-	-	7.950	197.369
BONOS DE EMPRESAS	CLP	3,22	16	564.582	-	-	30.634	595.216
BONOS DE EMPRESAS	UF	2,23	320	33.472.732	511.877	-	847.648	34.832.257
DEPOSITOS A PLAZO REAJUSTABLE	UF	2,68	135	162.227	2.578	-	(1.080)	163.725
LETRAS HIPOTECARIAS DE BANCOS E INSTITUCIONES FINANCIERAS	UF	3,04	1	232.311	6.887	-	8.080	247.278
Total				69.955.257	971.160	-	1.105.253	72.031.670

2.b) Inversiones vencidas y no pagadas fondo libre disposición

El detalle de las inversiones financieras vencidas y no pagadas Fondo Libre Disposición al 30 de septiembre de 2019 es el siguiente:

Nota: Esta Mutualidad no posee inversiones financieras vencidas y no pagadas, por lo tanto no aplica

El detalle de las inversiones financieras vencidas y no pagadas Fondo Libre Disposición al 31 de diciembre de 2018 es el siguiente:

Nota: Esta Mutualidad no posee inversiones financieras vencidas y no pagadas, por lo tanto no aplica.

Nota 9 - Otros Activos Financieros

No se presenta saldo al 30 de septiembre de 2019 y al 31 de diciembre de 2018 respectivamente.

MUTUAL DE SEGURIDAD C.CH.C. Y FILIALES

Notas a los Estados Financieros Consolidados

30 de septiembre de 2019 y 2018 y al 31 de diciembre de 2018

Nota 10 - Instrumentos Financieros por Categoría

Las políticas contables relativas a instrumentos financieros se han aplicado a las categorías que se detallan a continuación:

Al 30 de septiembre de 2019

Concepto	Activos Financieros a Costo Amortizado M\$	Activos Financieros a Valor Razonable M\$	Total M\$
Activos financieros que respaldan reservas	241.877.520	8.015.625	249.893.145
Instrumentos financieros derivados		-	-
Deudores comerciales y cuentas a cobrar	54.145.718		54.145.718
Activos financieros de libre disposición	-	94.435.560	94.435.560
Efectivo y efectivo equivalente	-	21.622.919	21.622.919
Total	296.023.238	124.074.104	420.097.342

Concepto	Pasivos Financieros a Costo Amortizado M\$	Pasivos a valor Razonable con Cambio en Resultados M\$	Instrumentos Financieros con Efecto en el Patrimonio M\$	Total M\$
Pasivos financieros corrientes	105	-	-	105
Acreedores comerciales	19.386.108	-	-	19.386.108
Instrumentos financieros derivados	-	-	-	-
Prestaciones por pagar	6.590.969	-	-	6.590.969
Otros pasivos financieros	-	-	-	-
Total	25.977.182	-	-	25.977.182

Al 31 de diciembre de 2018

Concepto	Activos Financieros a Costo Amortizado M\$	Activos Financieros a Valor Razonable M\$	Total M\$
Activos financieros que respaldan reservas	243.026.697	7.320.360	250.347.057
Instrumentos financieros derivados	-	-	0
Deudores comerciales y cuentas a cobrar	50.559.696	-	50.559.696
Activos financieros de libre disposición	-	72.031.670	72.031.670
Efectivo y efectivo equivalente	-	26.628.186	26.628.186
Total	293.586.393	105.980.216	399.566.609

Concepto	Pasivos Financieros a Costo Amortizado M\$	Pasivos a valor Razonable con Cambio en Resultados M\$	Instrumentos Financieros con Efecto en el Patrimonio M\$	Total M\$
Pasivos financieros corrientes	245.777	-	-	245.777
Acreedores comerciales	17.256.425	-	-	17.256.425
Instrumentos financieros derivados	-	-	-	-
Prestaciones por pagar	5.736.980	-	-	5.736.980
Otros pasivos financieros	-	-	-	-
Total	23.239.182	-	-	23.239.182

MUTUAL DE SEGURIDAD C.CH.C. Y FILIALES

Notas a los Estados Financieros Consolidados

30 de septiembre de 2019 y 2018 y al 31 de diciembre de 2018

Nota 11 - Deudores Previsionales, Neto

El detalle de los deudores previsionales clasificados en el activo corriente netos de provisiones por pérdida por deterioro es el siguiente:

Concepto	2019 M\$	2018 M\$
Cotizaciones Declaradas y no Pagadas		
Ingresos por cotización básica	574.763	706.284
Ingresos cotización adicional	814.181	1.014.149
Ingresos por cotización extraordinaria	18.905	24.030
Intereses, reajustes y multas	42.898	59.020
Ingresos Devengados por Cotizaciones		
Ingresos por cotización básica	9.922.907	9.690.770
Ingresos cotización adicional	16.924.684	17.287.549
Ingresos por cotización extraordinaria	330.764	323.026
Cotizaciones no declaradas (*)		
Ingresos por cotización básica	-	-
Ingresos cotización adicional	-	-
Ingresos por cotización extraordinaria	-	-
Intereses, reajustes y multas	-	-
Beneficios por cobrar (Art. N°77 Bis, Ley N°16.744)	286.882	237.797
Diferencias por cotizaciones adicionales	-	-
Cheques protestados	-	-
Subsidios por incapacidad laboral a recuperar	-	-
Beneficios indebidamente percibidos	-	-
Fraudes que afecten a fondos propios	-	-
Otros deudores Ley 16.744	211.502	199.827
Subtotal	29.127.486	29.542.451
Menos: Provisión por pérdidas por deterioro	(662.906)	(789.526)
Total neto	28.464.580	28.752.925

(*) Se clasifican bajo este concepto aquellos deudores previsionales respecto de los cuales se han emitido resoluciones de cobranza.

MUTUAL DE SEGURIDAD C.CH.C. Y FILIALES

Notas a los Estados Financieros Consolidados

30 de septiembre de 2019 y 2018 y al 31 de diciembre de 2018

Nota 11 - Deudores Previsionales, Neto (continuación)

El detalle de los deudores previsionales clasificados en el activo no corriente, netos de provisión por pérdidas de deterioro es el siguiente:

Concepto	2019			
	Más de 3 Meses y Hasta un Año	Más de 1 Año y Hasta 2 Años	Más de 2 Años	Total
	M\$	M\$	M\$	M\$
Cotizaciones declaradas y no pagadas				
Ingresos por cotización básica	718.210	740.133	2.618.397	4.076.740
Ingresos cotización adicional	954.153	1.107.436	5.058.000	7.119.589
Ingresos por cotización extraordinaria	24.246	24.671	87.280	136.197
Intereses , reajustes y multas	345.662	672.468	2.723.795	3.741.925
Ingresos devengados por cotizaciones				
Ingresos por cotización básica	-	-	-	-
Ingresos cotización adicional	-	-	-	-
Ingresos por cotización extraordinaria	-	-	-	-
Cotizaciones no declaradas (*)				
Ingresos por cotización básica	-	-	-	-
Ingresos cotización adicional	-	-	-	-
Ingresos por cotización extraordinaria	-	-	-	-
Intereses , reajustes y multas	-	-	-	-
Beneficios por cobrar (Art. 77 Bis, Ley N° 16.744)	913.557	-	503.672	1.417.229
Diferencias por cotizaciones adicionales	-	-	-	-
Cheques protestados	-	-	-	-
Subsidios por incapacidad laboral a recuperar	-	-	-	-
Beneficios indebidamente percibidos	-	-	-	-
Fraudes que afecten a fondos propios	-	-	-	-
Otros	-	845	370.169	371.014
Subtotal	2.955.828	2.545.553	11.361.313	16.862.694
Menos: Provisión por pérdidas por deterioro	(807.095)	(1.138.493)	(11.355.485)	(13.301.073)
Total Neto	2.148.733	1.407.060	5.828	3.561.621

(*) Se clasifican bajo este concepto aquellos deudores previsionales respecto de los cuales se han emitido resoluciones de cobranza.

Nota: Castigos al 30 de septiembre de 2019

	Marzo
Ord. SUSESO	N° 2505 del 19/03/2019
	M\$
Monto Aprobado	(1.556.821)
Monto Contabilizado	(1.555.714)

MUTUAL DE SEGURIDAD C.CH.C. Y FILIALES

Notas a los Estados Financieros Consolidados

30 de septiembre de 2019 y 2018 y al 31 de diciembre de 2018

Nota 11 - Deudores Previsionales, Neto (continuación)

El detalle de los deudores previsionales clasificados en el activo no corriente, netos de provisión por pérdida por deterioro es el siguiente: (continuación)

Concepto	2018			
	Más de 3 Meses y Hasta un Año	Más de 1 Año y Hasta 2 Años	Más de 2 Años	Total
	M\$	M\$	M\$	M\$
Cotizaciones declaradas y no pagadas				
Ingresos por cotización básica	713.190	717.212	2.507.737	3.938.139
Ingresos cotización adicional	1.143.320	1.021.883	5.032.721	7.197.924
Ingresos por cotización extraordinaria	24.823	39.845	139.319	203.987
Intereses , reajustes y multas	390.288	713.030	2.562.639	3.665.957
Ingresos devengados por cotizaciones				
Ingresos por cotización básica	-	-	-	-
Ingresos cotización adicional	-	-	-	-
Ingresos por cotización extraordinaria	-	-	-	-
Cotizaciones no declaradas (*)				
Ingresos por cotización básica	-	-	-	-
Ingresos cotización adicional	-	-	-	-
Ingresos por cotización extraordinaria	-	-	-	-
Intereses , reajustes y multas	-	-	-	-
Beneficios por cobrar (Art. 77 Bis, Ley N° 16.744)	1.043.599	92.941	577.058	1.713.598
Diferencias por cotizaciones adicionales				
Cheques protestados				
Subsidios por incapacidad laboral a recuperar				
Beneficios indebidamente percibidos				
Fraudes que afecten a fondos propios				
Otros	2.089	51.322	428.088	481.499
Subtotal	3.317.309	2.636.233	11.247.562	17.201.104
Menos: Provisión por pérdidas por deterioro	(911.886)	(1.225.211)	(11.247.562)	(13.384.659)
Total Neto	2.405.423	1.411.022	-	3.816.445

Nota: Castigos al 31 de diciembre de 2018

Ord. SUSESO	Enero	Mayo	Noviembre
	N° 57076 del 7/12/2017	N° 19974 del 20/04/2018	N° 57394 del 01/10/2018
	M\$	M\$	M\$
Monto Aprobado	(739.151)	(133.396)	(1.832.932)
Monto Contabilizado	(543.015)	(97.250)	(1.827.427)

MUTUAL DE SEGURIDAD C.CH.C. Y FILIALES

Notas a los Estados Financieros Consolidados

30 de septiembre de 2019 y 2018 y al 31 de diciembre de 2018

Nota 12 - Aportes Legales por Cobrar, Neto

El detalle de los aportes legales por cobrar es el siguiente:

Detalle	2019 M\$	2018 M\$
Deudores por concurrencia de pensiones		
Asociación Chilena de seguridad	232.681	189.840
Instituto de Seguridad del trabajo	108.338	151.265
Instituto de Seguridad laboral	1.251.781	1.118.811
Otros Administradores Delegados	-	-
Otros deudores por concurrencias de pensiones	-	-
Deudores por concurrencias de indemnizaciones		
Asociación Chilena de Seguridad	101.176	44.112
Instituto de Seguridad del Trabajo	19.965	112.628
Instituto de Seguridad Laboral	460.227	852.611
Instituto de Prevención Social	-	-
Otros deudores por concurrencias de indemnizaciones	-	-
Administrador delegado (especificar)	335.305	388.438
Fondo único de prestaciones familiares	97.105	81.024
Mano de obra (DL N°889 de 1975)	45.797	-
Deudores pensionados Art.53	-	-
Otros deudores prest. Económicas	319.367	318.500
Menos: Provisión por pérdidas por deterioro	<u>(2.179.798)</u>	<u>(2.248.944)</u>
Total neto	<u>791.944</u>	<u>1.008.285</u>

Al cierre de 2018, la Mutual comenzó a aplicar el cálculo de deterioro a este rubro, de acuerdo a lo instruido en el punto 4. Reconocimiento y provisiones por riesgo crédito CAPITULO III, LETRA B, TITULO IV, LIBRO VII, de Compendio de Normas.

Dicho cálculo significó un cargo a Otras reservas por M\$1.899.373, por el monto al 31 de diciembre de 2017 y un cargo a resultados del ejercicio 2018 por M\$349.571, éste último se encuentra reflejado en el rubro 42160 Pérdidas y deterioro del estado de resultados.

Al cierre de septiembre 2019, el cálculo de deterioro a este rubro de acuerdo lo instruido en el punto 4. Reconocimiento y provisiones por riesgo crédito CAPITULO III, LETRA B, TITULO IV, LIBRO VII, de Compendio de Normas. Ha significado un abono en resultado del ejercicio por M\$ 69.146.

MUTUAL DE SEGURIDAD C.CH.C. Y FILIALES

Notas a los Estados Financieros Consolidados

30 de septiembre de 2019 y 2018 y al 31 de diciembre de 2018

Nota 13 - Deudores por Venta Servicios a Terceros, Neto

El detalle de los deudores por venta servicios a terceros, clasificados en el activo corriente, es el siguiente:

RUT	Concepto	Prestaciones Médicas	30-09-2019								
			Arriendos	Asesorías	Capacitación	Intereses, Reajustes y Multas	Exámenes Preocupacionales	Otros	Total	Deterioro	Neto
			M\$	M\$	M\$	M\$	M\$	M\$	M\$	M\$	M\$
Organismos Administradores de la Ley N°16.744											
70.360.100-6	Asociación Chilena de Seguridad	873	-	-	-	-	-	-	873	(80)	793
70.285.100-9	Mutual de Seguridad CCh.C.	-	-	-	-	-	-	-	-	-	-
70.015.580-3	Instituto de Seguridad del Trabajo	1.876	-	-	-	-	-	405	2.281	(166)	2.115
61.533.000-0	Instituto de Seguridad Laboral	-	-	-	-	-	-	-	-	-	-
	Administrador Delegado	-	-	-	-	-	-	-	-	-	-
	Deterioro (menos)	(226)	-	-	-	-	-	(20)	(246)	-	-
	Subtotal organismos administradores	2.523	-	-	-	-	-	385	2.908	(246)	2.908
	Otras instituciones de salud privada	-	13.449	-	-	-	-	365	13.814	(1.011)	12.803
	Deterioro (menos)	-	(1.008)	-	-	-	-	(3)	(1.011)	-	-
	Subtotal Otras instituciones privadas	-	12.441	-	-	-	-	362	12.803	(1.011)	12.803
	Instituciones de Salud Pública	8.109	1.950	-	-	-	-	-	10.059	(733)	9.326
	Deterioro (menos)	(551)	(182)	-	-	-	-	-	(733)	-	-
	Subtotal Instituciones Públicas	7.558	1.768	-	-	-	-	-	9.326	(733)	9.326
	Otras Empresas	1.043.230	51.161	-	1.832	-	-	5.841.194	4.800.024	(499.982)	11.237.459
	Deterioro (menos)	(76.952)	(3.053)	-	(96)	-	-	(230.482)	(189.399)	(499.982)	-
	Subtotal Otras Empresas	966.278	48.108	-	1.736	-	-	5.610.712	4.610.625	(499.982)	11.237.459
	Personas Naturales	784.281	7.033	-	-	-	-	70.575	96.128	958.017	(9.014)
	Deterioro	(177)	(406)	-	-	-	-	(4.290)	(4.141)	(9.014)	-
	Subtotal Personas Naturales	784.104	6.627	-	-	-	-	66.285	91.987	949.003	(9.014)
	Otros (Deudores por Prestaciones)	1.094	-	-	-	-	-	2.234	10.232	13.560	-
	Deterioro (menos)	-	-	-	-	-	-	-	-	-	-
	Subtotal otros	1.094	-	-	-	-	-	2.234	10.232	13.560	-
	Total neto	1.761.557	68.944	-	1.736	-	-	5.679.593	4.713.229	(510.986)	12.225.059

Nota: En el concepto otros, se registran todas aquellas deudas no identificadas, correspondientes a prestaciones ambulatorias y administración de policlínicos.

MUTUAL DE SEGURIDAD C.CH.C. Y FILIALES

Notas a los Estados Financieros Consolidados

30 de septiembre de 2019 y 2018 y al 31 de diciembre de 2018

Nota 13 - Deudores por Venta Servicios a Terceros, Neto (continuación)

El detalle de los deudores por venta servicios a terceros, clasificados en el activo corriente, es el siguiente: (continuación)

RUT	Concepto	Prestaciones Médicas	31-12-2018								
			Arriendos	Asesorías	Capacitación	Intereses, Reajustes y Multas	Exámenes Preocupacionales	Otros	Total	Deterioro	Neto
			M\$	M\$	M\$	M\$	M\$	M\$	M\$	M\$	M\$
Organismos Administradores de la Ley N°16.744											
70.360.100-6	Asociación Chilena de Seguridad	106	-	-	-	-	-	808	914	(73)	841
70.285.100-9	Mutual de Seguridad CCh.C.	-	-	-	-	-	-	-	-	-	-
70.015.580-3	Instituto de Seguridad del Trabajo	13.446	-	-	-	-	-	1.012	14.458	(755)	13.703
61.533.000-0	Instituto de Seguridad Laboral	2.396	-	-	-	-	-	-	2.396	(120)	2.276
	Administrador Delegado	-	-	-	-	-	-	-	-	-	-
	Deterioro (menos)	(776)	-	-	-	-	-	(172)	(948)	-	-
	Subtotal organismos administradores	15.172	-	-	-	-	-	1.648	16.820	(948)	16.820
	Otras instituciones de salud privada	-	13.224	-	-	-	-	195	13.419	(1.011)	12.408
	Deterioro (menos)	-	(992)	-	-	-	-	(19)	(1.011)	-	-
	Subtotal Otras instituciones privadas	-	12.232	-	-	-	-	176	12.408	(1.011)	12.408
	Instituciones de Salud Pública	709.553	1.289	-	-	-	-	10.360	721.202	(68.450)	652.752
	Deterioro (menos)	(67.280)	(64)	-	-	-	-	(1.106)	(68.450)	-	-
	Subtotal Instituciones Públicas	642.273	1.225	-	-	-	-	9.254	652.752	(68.450)	652.752
	Otras Empresas	822.486	62.160	-	7.692	-	-	5.681.482	5.188.789	11.762.609	(554.302)
	Deterioro (menos)	(52.843)	(3.097)	-	(547)	-	-	(240.258)	(257.557)	(554.302)	-
	Subtotal Otras Empresas	769.643	59.063	-	7.145	-	-	5.441.224	4.931.232	11.208.307	(554.302)
	Personas Naturales	769.637	6.216	-	-	-	-	53.308	30.294	859.455	(7.656)
	Deterioro	(920)	(299)	-	-	-	-	(3.168)	(3.269)	(7.656)	-
	Subtotal Personas Naturales	768.717	5.917	-	-	-	-	50.140	27.025	851.799	(7.656)
	Otros (Deudores por Prestaciones)	74.684	617	-	-	-	-	2.548	63.812	141.661	(325)
	Deterioro (menos)	(53)	-	-	-	-	-	(155)	(117)	(325)	-
	Subtotal otros	74.631	617	-	-	-	-	2.393	63.695	141.336	(325)
	Total neto	2.270.436	79.054	-	7.145	-	-	5.493.933	5.032.854	12.883.422	(632.692)

Nota: en el concepto otros, se registran todas aquellas deudas no identificadas, correspondientes a prestaciones ambulatorias y Administración de policlínicos.

MUTUAL DE SEGURIDAD C.CH.C. Y FILIALES

Notas a los Estados Financieros Consolidados

30 de septiembre de 2019 y 2018 y al 31 de diciembre de 2018

Nota 13 - Deudores por Venta Servicios a Terceros, Neto (continuación)

El detalle de los deudores por venta servicios a terceros, clasificados en el activo no corriente, es el siguiente:

Concepto	30-09-2019									
	Prestaciones Médicas	Arriendos	Asesorías	Capacitación	Intereses, Reajustes y Multas	Exámenes Preocupacionales	Otros	Total	Deterioro	Neto
	M\$	M\$	M\$	M\$	M\$	M\$	M\$	M\$	M\$	M\$
Organismos Administradores de la Ley N°16.744										
Asociación Chilena de Seguridad	436	-	-	-	-	-	510	946	-	946
Mutual de Seguridad C.Ch.C.	-	-	-	-	-	-	-	-	-	-
Instituto de Seguridad del Trabajo	-	-	-	-	-	-	-	-	-	-
Instituto de Seguridad Laboral	238.123	-	-	-	-	-	292.433	530.556	(528.957)	1.599
Administrador delegado (especificar)	-	-	-	-	-	-	-	-	-	-
Deterioro (menos)	(236.241)	-	-	-	-	-	(292.716)	(528.957)	-	-
Subtotal organismos administradores	2.318	-	-	-	-	-	227	2.545	(528.957)	2.545
Otras instituciones de salud privada	-	-	-	-	-	316	641	957	(957)	-
Deterioro (menos)	-	-	-	-	-	(316)	(641)	(957)	-	-
Subtotal Otras Instituciones de salud Privada	-	-	-	-	-	-	-	-	(957)	-
Otras instituciones de salud Publica	92.167	-	-	-	-	-	36.489	128.656	(11.867)	116.789
Deterioro (menos)	(3.217)	-	-	-	-	-	(8.650)	(11.867)	-	-
Subtotal Instituciones Públicas	88.950	-	-	-	-	-	27.839	116.789	(11.867)	116.789
Otras empresas	662.245	13.919	-	350	-	2.397.919	1.611.109	4.685.542	(1.967.250)	2.718.292
Deterioro (menos)	(360.986)	(3.714)	-	(350)	-	(997.641)	(604.559)	(1.967.250)	-	-
Subtotal otras empresas	301.259	10.205	-	-	-	1.400.278	1.006.550	2.718.292	(1.967.250)	2.718.292
Personas naturales	954.126	7.594	-	-	-	76.308	121.266	1.159.294	(245.594)	913.700
Deterioro (menos)	(72.842)	(5.389)	-	-	-	(55.963)	(111.400)	(245.594)	-	-
Subtotal personas naturales	881.284	2.205	-	-	-	20.345	9.866	913.700	(245.594)	913.700
Otros (especificar)	334	-	-	-	-	-	87.826	88.160	(87.824)	336
Deterioro (menos)	-	-	-	-	-	-	(87.824)	(87.824)	-	-
Subtotal Otros	334	-	-	-	-	-	2	336	(87.824)	336
Total neto	1.274.145	12.410	-	-	-	1.420.623	1.044.484	3.751.662	(2.842.449)	3.751.662

Notas: Castigos al 30 de septiembre de 2019

	Marzo
Ord. SUSESO	N° 2505 del 19/03/2019
	M\$
Monto Aprobado	(94.475)
Monto Contabilizado	(89.462)

MUTUAL DE SEGURIDAD C.CH.C. Y FILIALES

Notas a los Estados Financieros Consolidados

30 de septiembre de 2019 y 2018 y al 31 de diciembre de 2018

Nota 13 - Deudores por Venta Servicios a Terceros, Neto (continuación)

El detalle de los deudores por venta servicios a terceros, clasificados en el activo no corriente, es el siguiente: (continuación)

Concepto	31-12-2018									
	Prestaciones Médicas	Arriendos	Asesorías	Capacitación	Intereses, Reajustes y Multas	Exámenes Preocupacionales	Otros	Total	Deterioro	Neto
	M\$	M\$	M\$	M\$	M\$	M\$	M\$	M\$	M\$	M\$
Organismos Administradores de la Ley N°16.744										
Asociación Chilena de Seguridad	-	-	-	-	-	-	4.933	4.933	(4.548)	385
Mutual de Seguridad C.Ch.C.	-	-	-	-	-	-	-	-	-	-
Instituto de Seguridad del Trabajo	1.645	-	-	-	-	-	373	2.018	(1.645)	373
Instituto de Seguridad Laboral	233.302	-	-	-	-	57.636	286.288	577.226	(577.226)	-
Administrador delegado (especificar)	-	-	-	-	-	-	-	-	-	-
Deterioro (menos)	(234.189)	-	-	-	-	(57.636)	(291.594)	(583.419)	-	-
Subtotal organismos administradores	758	-	-	-	-	-	-	758	(583.419)	758
Otras instituciones de salud privada	641	-	-	-	-	475	1.746	2.862	(1.301)	1.561
Deterioro (menos)	(185)	-	-	-	-	(475)	(641)	(1.301)	-	-
Subtotal Otras Instituciones de salud Privada	456	-	-	-	-	-	1.105	1.561	(1.301)	1.561
Otras instituciones de salud Publica	28.834	644	-	-	-	-	3.060	32.538	(11.052)	21.486
Deterioro (menos)	(8.981)	(97)	-	-	-	-	(1.974)	(11.052)	-	-
Subtotal Instituciones Públicas	19.853	547	-	-	-	-	1.086	21.486	(11.052)	21.486
Otras empresas	870.281	24.397	-	625	-	2.179.521	910.783	3.985.607	(2.214.362)	1.771.245
Deterioro (menos)	(434.470)	(9.358)	-	(277)	-	(1.157.246)	(613.011)	(2.214.362)	-	-
Subtotal otras empresas	435.811	15.039	-	348	-	1.022.275	297.772	1.771.245	(2.214.362)	1.771.245
Personas naturales	642.972	7.267	-	-	-	66.255	11.894	728.388	(114.302)	614.086
Deterioro (menos)	(56.032)	(4.053)	-	-	-	(46.054)	(8.163)	(114.302)	-	-
Subtotal personas naturales	586.940	3.214	-	-	-	20.201	3.731	614.086	(114.302)	614.086
Otros (especificar)	1.625	245	-	-	-	32.125	430.687	464.682	(274.325)	190.357
Deterioro (menos)	0	(53)	-	-	-	(1.541)	(272.731)	(274.325)	-	-
Subtotal Otros	1.625	192	-	-	-	30.584	157.956	190.357	(274.325)	190.357
Total neto	1.045.443	18.992	-	348	-	1.073.060	461.650	2.599.493	(3.198.761)	2.599.493

Nota: Notas: Castigos al 30 de septiembre de 2019

Ord. SUSESO	Enero	Mayo	Noviembre
	N° 57076 del 7/12/2017	N° 19974 del 20/04/2018	N° 57394 del 01/10/2018
	M\$	M\$	M\$
Monto Aprobado	(52.149)	(416.539)	(284.378)
Monto Contabilizado	(37.658)	(303.802)	(258.362)

MUTUAL DE SEGURIDAD C.CH.C. Y FILIALES

Notas a los Estados Financieros Consolidados

30 de septiembre de 2019 y 2018 y al 31 de diciembre de 2018

Nota 14 - Cuentas por Cobrar a Entidades relacionadas

Entidad	RUT	Naturaleza de la Relación	Origen de la Transacción	Moneda de Transacción	Plazo	Activo Corriente		Activo no Corriente	
						30-09-2019 M\$	31-12-2018 M\$	30-09-2019 M\$	31-12-2018 M\$
Red de Clínicas Regionales S.A.	96.627.120-5	Directa	Arriendos	Pesos	Menos de 1 año	3.056	2.877	-	-
Clínica Regional la Portada S.A.	99.537.800-0	Indirecta	Rec Gastos	Pesos	Menos de 1 año	-	115.638	-	-
Clínica Puerto Montt S.A.	76.444.740-9	Indirecta	Prest Medicas	Pesos	Menos de 1 año	350	350	-	-
Clínica Regional Lircay S.A.	76.842.600-8	Indirecta	Prest Medicas	Pesos	Menos de 1 año	288	378	-	-
Clínica los Coihues S.A.	96.921.660-4	Indirecta	Prest Medicas	Pesos	Menos de 1 año	66	16	-	-
Total						3.760	119.259	-	-

Nota 15 - Otras Cuentas por Cobrar, Neto

El detalle de las otras cuentas por cobrar, clasificadas en el activo corriente, es el siguiente:

Concepto	30-09-2019				31-12-2018			
	Hasta 3 Meses	Más de 3 y Hasta 6 Meses	Más de 6 y Hasta 12 Meses	Total	Hasta 3 Meses	Más de 3 y Hasta 6 Meses	Más de 6 y Hasta 12 Meses	Total
	M\$	M\$	M\$	M\$	M\$	M\$	M\$	M\$
Anticipo proveedores	60.740	-	-	60.740	76.946	-	-	76.946
Anticipo por prestaciones de servicios	-	-	-	-	-	-	-	-
Cuenta corriente del personal	535.128	-	-	535.128	75.438	-	-	75.438
Préstamos al personal	118.727	4.451	1.801.194	1.924.372	291.670	275.556	314.195	881.421
Garantías por arriendo y otros	33.238	-	-	33.238	25.003	-	-	25.003
Deudores por venta de propiedades, planta y equipo	-	-	-	-	-	-	-	-
Reajustes, multas e intereses	-	-	-	-	-	-	-	-
Otros deudores por recuperar	154.809	-	-	154.809	139.387	-	-	139.387
Reembolso INP	-	-	-	-	-	-	-	-
Seguros por recuperar	-	-	-	-	-	-	-	-
Otros deudores varios	853.601	-	-	853.601	221.850	-	-	221.850
Otros	2.903.300	-	-	2.903.300	2.530.106	-	-	2.530.102
Subtotal	4.659.543	4.451	1.801.194	6.465.188	3.360.400	275.556	314.195	3.950.151
Menos: provisión por pérdidas por deterioro	(293.257)	-	-	(293.257)	(272.035)	-	-	(272.035)
Total neto	4.366.286	4.451	1.801.194	6.171.931	3.088.365	2.474.442	314.195	3.678.116

Al cierre de 2018, la Mutual comenzó a aplicar el cálculo de deterioro a este rubro, de acuerdo a lo instruido en el punto 4. Reconocimiento y provisiones por riesgo crédito CAPITULO III, LETRA B, TITULO IV, LIBRO VII, de Compendio de Normas. Dicho cálculo significó un cargo a Otras reservas por M\$445.001, por el monto al 31 de diciembre de 2017 y un abono a resultados del ejercicio 2018 por M\$250.665, éste último se encuentra reflejado en el rubro 42160 Pérdidas y deterioro del estado de resultados.

Al cierre de septiembre 2019, el cálculo de deterioro a este rubro de acuerdo lo instruido en el punto 4. Reconocimiento y provisiones por riesgo crédito CAPITULO III, LETRA B, TITULO IV, LIBRO VII, de Compendio de Normas. Ha significado un cargo a resultado del ejercicio por M\$53.807.

MUTUAL DE SEGURIDAD C.CH.C. Y FILIALES

Notas a los Estados Financieros Consolidados

30 de septiembre de 2019 y 2018 y al 31 de diciembre de 2018

Nota 15 - Otras Cuentas por Cobrar, Neto (continuación)

El detalle de las otras cuentas por cobrar, clasificadas en el activo no corriente, es el siguiente:

Concepto	30-09-2019				31-12-2018			
	Más de 1 y hasta 2 años	Más de 2 y hasta 3 años	Más de 3 años	Total	Más de 1 y hasta 2 años	Más de 2 y hasta 3 años	Más de 3 años	Total
	M\$	M\$	M\$	M\$	M\$	M\$	M\$	M\$
Anticipo proveedores	-	-	-	-	-	-	-	-
Anticipo por prestaciones de servicios	-	-	-	-	-	-	-	-
Cuenta corriente del personal	-	-	-	-	-	-	-	-
Préstamos al personal	3.547.980	-	-	3.547.980	148.124	-	-	148.124
Garantías por arriendo y otros	-	-	-	-	-	-	-	-
Deudores por venta de propiedades, planta y equipo	-	-	-	-	-	-	-	-
Reajustes, multas e intereses	-	-	-	-	-	-	-	-
Otros	-	-	-	-	-	-	-	-
Subtotal	3.547.980	-	-	3.547.980	148.124	-	-	148.124
Menos: Provisión por pérdidas por deterioro	-	-	-	-	-	-	-	-
Total neto	3.547.980	-	-	3.547.980	148.124	-	-	148.124

MUTUAL DE SEGURIDAD C.CH.C. Y FILIALES

Notas a los Estados Financieros Consolidados

30 de septiembre de 2019 y 2018 y al 31 de diciembre de 2018

Nota 16 - Inventarios

El detalle de los inventarios, clasificados en el activo corriente, es el siguiente:

Concepto	30-09-2019	31-12-2018
	M\$	M\$
Materiales clínicos	1.001.290	889.546
Productos farmacológicos	1.408.721	1.258.191
Materiales varios	6.479	7.354
Otros (material de capacitación)	208.685	222.089
Total	<u>2.625.175</u>	<u>2.377.180</u>

El importe reconocido como gasto por concepto de existencias, asciende a M\$18.496.391 y M\$23.723.514 al 30 de septiembre de 2019 y al 31 de diciembre de 2018, respectivamente.

Al 31 de diciembre 2018, esta Mutual registra un gasto por Valor Neto de Realización de M\$ 14.751

Mutual no tiene existencias dadas en garantía del cumplimiento de deudas.

MUTUAL DE SEGURIDAD C.CH.C. Y FILIALES

Notas a los Estados Financieros Consolidados

30 de septiembre de 2019 y 2018 y al 31 de diciembre de 2018

Nota 17 - Activos y Pasivos de Cobertura

Los activos y pasivos de cobertura, se detallan a continuación:

Concepto	Activos de Cobertura				Pasivos de Cobertura			
	Activos Corrientes		Activos no Corrientes		Pasivos Corrientes		Pasivos no Corrientes	
	30-09-2019	31-12-2018	30-09-2019	31-12-2018	30-09-2019	31-12-2018	30-09-2019	31-12-2018
	M\$	M\$	M\$	M\$	M\$	M\$	M\$	M\$
Derivados de patrimonio neto	-	-	-	-	-	-	-	-
Derivados de tasa de interés	-	-	-	-	-	-	-	-
Derivados de moneda extranjera	-	-	-	-	-	-	-	-
Derivados crediticios	-	-	-	-	-	-	-	-
Otros derivados	-	-	-	-	-	-	-	-
No derivados	-	-	-	-	-	-	-	-
Cobertura de valor no razonable	-	-	-	-	-	-	-	-
Cobertura de flujo efectivo	-	-	-	-	-	-	-	-
Cobertura inversión neta extranjera	-	-	-	-	-	-	-	-
Cobertura del valor razonable del riesgo de tasa de interés	-	-	-	-	-	-	-	-
Cobertura del flujo efectivo del riesgo de tasa de interés	-	-	-	-	-	-	-	-
Total	-	-	-	-	-	-	-	-

MUTUAL DE SEGURIDAD C.CH.C. Y FILIALES

Notas a los Estados Financieros Consolidados

30 de septiembre de 2019 y 2018 y al 31 de diciembre de 2018

Nota 18 - Activos Entregados en Garantía Sujetos a Venta o a una Nueva Garantía

Mutual no tiene activos entregados en garantía.

Nota 19 - Gastos Pagados por Anticipado

El detalle de los gastos pagados por anticipado, es el siguiente:

Detalle	Activos Corrientes		Activos no Corrientes	
	30-09-2019 M\$	31-12-2018 M\$	30-09-2019 M\$	31-12-2018 M\$
Seguros				
Seguros generales	154.591	-	-	-
Arriendos				
Arriendo policlínicos	1.637.869	17.833	-	-
Otros gastos anticipados:	-	-	-	-
Pensiones e indemnizaciones	409.151	410.442	-	-
Bono termino de conflicto	4.556.194	-	8.732.705	-
Otros gastos anticipados	739.684	145.960	-	-
Total	7.497.489	574.235	8.732.705	-

Nota 20 - Activos por Impuestos Corrientes

Las cuentas por cobrar por impuestos al 30 de septiembre de 2019 y al 31 de diciembre de 2018 se detallan a continuación:

Concepto	2019 M\$	2018 M\$
Pagos provisionales mensuales	145.532	1.004.335
Créditos SENCE	13.751	1.430.847
Impuestos por recuperar	(84.290)	17.790
Iva Crédito Fiscal	63.962	112.753
Otros	75	10.624
Total	139.030	2.576.349

MUTUAL DE SEGURIDAD C.CH.C. Y FILIALES

Notas a los Estados Financieros Consolidados

30 de septiembre de 2019 y 2018 y al 31 de diciembre de 2018

Nota 21 - Otros Activos Corrientes y no Corrientes

El detalle de los otros activos es el siguiente:

Detalle	Activos Corrientes		Activos no Corrientes	
	30-09-2019	31-12-2018	30-09-2019	31-12-2018
	M\$	M\$	M\$	M\$
Proyecto Cultura Vial	14.750	11.062	42.065	57.771
Proyecto Droguería	12.289	9.216	9.216	21.505
Proyecto CET La Serena	33.614	30.813	5.602	37.454
Proyecto Habilitación espacio y traslado corporativo	41.191	30.893	72.085	113.274
Proyecto Providencia	5.611	16.834	-	5.612
Remodelación CET-Galería Imperio	9.172	9.172	56.558	64.202
Remodelación Torre Bicentenario etapa I	-	114.128	-	-
Remodelación Edificio Teatino	87.425	80.140	910.683	990.824
Proyecto Pyme Valparaíso	-	33.706	-	-
Proyecto Antofagasta (Rampa y Gaf)	74.507	68.298	794.738	863.036
Essbio Concepción	-	-	21.505	21.505
Proyecto CET Arauco Salud	23.381	23.381	97.571	117.121
Otros acciones sin cotización Bursatil	-	-	5.296	5.296
Disponible por Fusión (IICA SA)	31.254	443.485	-	-
Ctas por cobrar por Fusión (IICA SA)	-	62.626	-	-
Otros (Fusión clínica Arica)	341.062	8.984	-	826.251
Total	674.256	942.738	2.015.319	3.123.851

Nota 22 - Activos no Corrientes y Grupos en Desapropiación Clasificados como Mantenidos para la Venta

Mutual no posee Activos Mantenidos para la venta al 30 de septiembre de 2019 y al 31 de diciembre de 2018.

MUTUAL DE SEGURIDAD C.CH.C. Y FILIALES

Notas a los Estados Financieros Consolidados

30 de septiembre de 2019 y 2018 y al 31 de diciembre de 2018

Nota 23 - Inversiones en Asociadas y en Negocios Conjuntos Contabilizadas por el Método de la Participación

- a) El movimiento de las participaciones en empresas asociadas durante los ejercicios 2019 y 2018, es el siguiente:

Movimientos	30-09-2019 M\$	31-12-2018 M\$
Saldo inicial	24.361.207	23.721.548
Participación en utilidad (pérdida) ordinaria del período anterior	-	-
Participación en utilidad (pérdida) ordinaria del período actual	1.582.621	1.576.910
Otro Incremento (especificar)	-	-
Dividendos por recibir	-	-
Aporte Neto Patrimonio Red de Clinicas Regionales S.A.	2.707.996	-
Dividendos recibidos en exceso a lo provisionado (Mutual Asesoría S.A.)	-	-
Variación de Patrimonio de Mutual Asesorías S.A.	-	-
Variación de Patrimonio Servicios Médicos Mutual de Seguridad	-	-
Variación de Patrimonio de Inmobiliaria Clínica Regionales	(62.792)	(936.537)
Absorción de Clínica Arica SA	-	-
Otros ajustes	(7)	(714)
Subtotal movimientos	<u>4.227.818</u>	<u>639.659</u>
Saldo final	<u>28.589.025</u>	<u>24.361.207</u>

MUTUAL DE SEGURIDAD C.CH.C. Y FILIALES

Notas a los Estados Financieros Consolidados

30 de septiembre de 2019 y 2018 y al 31 de diciembre de 2018

Nota 23 - Inversiones en Asociadas y en Negocios Conjuntos Contabilizadas por el Método de la Participación (continuación)

b) El detalle de las inversiones en empresas asociadas, así como el resumen de su información es el siguiente:

RUT	Nombre	Saldo de Inversión al 30-09-2019 M\$	Participación %	Activos Corrientes M\$	Activos no Corrientes M\$	Total Activos M\$	Pasivos Corrientes M\$	Pasivos no Corrientes M\$	Patrimonio Atribuible a la Controladora M\$	Participación no Controladora M\$	Total Pasivo y Patrimonio M\$	Ingresos Ordinarios M\$	Gastos Ordinarios M\$	Resultado M\$
96.627.120-5	Red de Clínicas Regionales S.A. (*)	28.589.025	50	9.201.560	49.086.967	58.288.527	898.329	212.146	57.178.052	-	58.288.527	4.695.256	(1.530.015)	3.165.241
Total		28.589.025		9.201.560	49.086.967	58.288.527	898.329	212.146	57.178.052	-	58.288.527	4.695.256	(1.530.015)	3.165.241

(*) Red de clínicas Regionales S.A. no se consolida, ya que se trata de un negocio conjunto con Asociación Chilena de Seguridad.

(*) En la Segunda Junta Extraordinaria de Accionistas, de fecha 02 de octubre de 2018, los Accionistas acordaron la disolución y liquidación de la sociedad Inmobiliaria e Inversiones Clínica Arica S.A. en los términos establecidos en dicha Junta, cuya Acta fue reducida a Escritura Pública de fecha 08 de octubre de 2018 ante la Notario Público de Santiago doña María Angélica Galán Bauerle, cuyo extracto fue inscrito en el Registro de Comercio del Conservador de Bienes Raíces de la ciudad de Arica con fecha 22 de noviembre de 2018 a fojas 765, N°292 del año 2018 y publicado en el Diario Oficial con fecha 08 de noviembre de 2018.

RUT	Nombre	Saldo de Inversión al 2018 M\$	Participación %	Activos Corrientes M\$	Activos no Corrientes M\$	Total Activos M\$	Pasivos Corrientes M\$	Pasivos No Corrientes M\$	Patrimonio atribuible a la parte Controladora M\$	Participación no Controladora M\$	Total Pasivos y Patrimonio M\$	Ingresos Ordinarios M\$	Gastos Ordinarios M\$	Resultado M\$
99.595.200-7	Red de Clínicas Regionales S.A.	24.361.207	50,00	27.358.049	77.662.860	105.020.909	18.686.577	33.541.213	48.722.402	4.070.717	105.020.909	78.315.011	(75.162.628)	3.152.383
Total		24.361.207	-	27.358.049	77.662.860	105.020.909	18.686.577	33.541.213	48.722.402	4.070.717	105.020.909	78.315.011	(75.162.628)	3.152.383

(*) Red de clínicas Regionales S.A. no se consolida, ya que se trata de un negocio conjunto con Asociación Chilena de Seguridad.

MUTUAL DE SEGURIDAD C.CH.C. Y FILIALES

Notas a los Estados Financieros Consolidados

30 de septiembre de 2019 y 2018 y al 31 de diciembre de 2018

Nota 24 - Otras Inversiones Contabilizadas por el Método de la Participación

- a) El movimiento de las otras inversiones contabilizadas por el método de la participación durante los ejercicios 2019 y 2018, es el siguiente:

Movimientos	30-09-2019 M\$	31-12-2018 M\$
Saldo inicial	-	-
Participación en utilidad (pérdida) ordinaria del período anterior	-	-
Participación en utilidad (pérdida) ordinaria del período actual	-	-
Otro incremento (especificar)	-	-
	<hr/>	<hr/>
Subtotal movimientos	-	-
Saldo final	<hr/> <hr/>	<hr/> <hr/>

MUTUAL DE SEGURIDAD C.CH.C. Y FILIALES

Notas a los Estados Financieros Consolidados

30 de septiembre de 2019 y 2018 y al 31 de diciembre de 2018

Nota 24 - Otras Inversiones Contabilizadas por el Método de la Participación (continuación)

b) El resumen de la información financiera de las coligadas es el siguiente:

RUT	Nombre	Saldo de Inversión al 30-09-2019	% Participación	Activos Corrientes	Activos no Corrientes	Total Activos	Pasivos Corrientes	Pasivos no Corrientes	Patrimonio Atribuido a la Parte Controladora	Participación no Controladora	Total Pasivo y Patrimonio	Ingresos Ordinarios	Gastos Ordinarios	Resultado
				M\$	M\$	M\$	M\$	M\$	M\$	M\$	M\$	M\$	M\$	M\$
Total														
RUT	Nombre	Saldo de Inversión al 31-12-2018	% Participación	Activos Corrientes	Activos no Corrientes	Total Activos	Pasivos Corrientes	Pasivos no Corrientes	Patrimonio Atribuido a la Parte Controladora	Participación no Controladora	Total Pasivo y Patrimonio	Ingresos Ordinarios	Gastos Ordinarios	Resultado
				M\$	M\$	M\$	M\$	M\$	M\$	M\$	M\$	M\$	M\$	M\$
		-	-	-	-	-	-	-	-	-	-	-	-	-
Total														
		-	-	-	-	-	-	-	-	-	-	-	-	-

Nota 25 - Activos Intangibles, Neto

Los años de vida útil estimados, de los activos intangibles son los siguientes:

Activos	Años de Vida Útil	
	Mínimo	Máximo
Programas informáticos	1	10
Otros activos intangibles no identificados	1	4

MUTUAL DE SEGURIDAD C.CH.C. Y FILIALES

Notas a los Estados Financieros Consolidados

30 de septiembre de 2019 y 2018 y al 31 de diciembre de 2018

Nota 25 - Activos Intangibles, Neto (continuación)

a) La composición de los activos intangibles es la siguiente:

Concepto	30-09-2019			31-12-2018		
	Activo Intangible Bruto M\$	Amortización Acumulada M\$	Activo Intangible Neto M\$	Activo Intangible Bruto M\$	Amortización Acumulada M\$	Activo Intangible Neto M\$
Programas informáticos	22.996.593	(13.662.539)	9.334.054	19.654.371	(12.022.975)	7.631.396
Otros activos intangibles no identificados	(39.100)	-	(39.100)	244.182	(214.637)	29.545
Mayor valor otros activos intangibles	22.831	-	22.831	-	-	-
Total	22.980.324	(13.662.539)	9.317.785	19.898.553	(12.237.612)	7.660.941

MUTUAL DE SEGURIDAD C.CH.C. Y FILIALES

Notas a los Estados Financieros Consolidados

30 de septiembre de 2019 y 2018 y al 31 de diciembre de 2018

Nota 25 - Activos Intangibles, Neto (continuación)

b) El detalle y los movimientos de las distintas categorías del activo intangible se muestran en la tabla siguiente:

Detalle	Costo de Desarrollo	Patentes, Marcas, Registradas y otros Derechos	Programas Informáticos	Otros Activos Intangibles no Identificados
	M\$	M\$	M\$	M\$
Saldo inicial neto 01.01.2019	-	-	7.631.396	29.545
Adiciones	-	-	3.417.471	-
Adquisiciones mediante combinaciones de negocios	-	-	-	-
Desapropiaciones	-	-	-	-
Transferencias a (desde) activos no corrientes y grupos en desapropiación mantenidos para la venta	-	-	-	-
Transferencias a (desde) propiedades de inversión	-	-	-	-
Desapropiaciones mediante enajenación de negocios	-	-	-	-
Retiros	-	-	(1.190)	(45.012)
Amortización de retiros	-	-	-	-
Gastos por amortización	-	-	(1.713.623)	(802)
Incremento (disminución) por revaluación y por pérdidas de deterioro del valor (reversiones) reconocido en el patrimonio neto	-	-	-	-
Incremento (disminución) por revaluación reconocido en el patrimonio neto	-	-	-	-
Pérdida por deterioro reconocida en el patrimonio neto	-	-	-	-
Reversiones de deterioro de valor reconocidas en el patrimonio neto	-	-	-	-
Total	-	-	9.334.054	(16.269)
Incremento (disminución) por revaluación reconocido en el estado de resultado	-	-	-	-
Pérdida por deterioro reconocida en el estado de resultados	-	-	-	-
Reversiones de deterioro de valor reconocidas en el estado de resultados	-	-	-	-
Incrementos (disminución) en el cambio de moneda extranjera	-	-	-	-
Otros incrementos (disminución) cambios	-	-	-	-
Total de cambios	-	-	-	-
Saldo al 30.09.2019	-	-	9.334.054	(16.269)

MUTUAL DE SEGURIDAD C.CH.C. Y FILIALES

Notas a los Estados Financieros Consolidados

30 de septiembre de 2019 y 2018 y al 31 de diciembre de 2018

Nota 25 - Activos Intangibles, Neto (continuación)

b) El detalle y los movimientos de las distintas categorías del activo intangible se muestran en la tabla siguiente: (continuación)

Detalle	Costo de Desarrollo	Patentes, Marcas, Registradas y otros Derechos	Programas Informáticos	Otros Activos Intangibles no Identificados
	M\$	M\$	M\$	M\$
Saldo inicial neto 01.01.2018	-	-	7.086.000	7.471
Adiciones	-	-	2.840.529	25.031
Adquisiciones mediante combinaciones de negocios	-	-	-	-
Desapropiaciones	-	-	(168.049)	-
Transferencias a (desde) activos no corrientes y grupos en desapropiación mantenidos para la venta	-	-	-	-
Transferencias a (desde) propiedades de inversión	-	-	-	-
Desapropiaciones mediante enajenación de negocios	-	-	(45.012)	-
Retiros	-	-	-	-
Amortización de retiros	-	-	-	-
Gastos por amortización	-	-	(2.082.072)	(2.957)
Incremento (disminución) por revaluación y por pérdidas de deterioro del valor (reversiones) reconocido en el patrimonio neto	-	-	-	-
Incremento (disminución) por revaluación reconocido en el patrimonio neto	-	-	-	-
Pérdida por deterioro reconocida en el patrimonio neto	-	-	-	-
Reversiones de deterioro de valor reconocidas en el patrimonio neto	-	-	-	-
Total	-	-	7.631.396	29.545
Incremento (disminución) por revaluación reconocido en el estado de resultado	-	-	-	-
Pérdida por deterioro reconocida en el estado de resultados	-	-	-	-
Reversiones de deterioro de valor reconocidas en el estado de resultados	-	-	-	-
Incrementos (disminución) en el cambio de moneda extranjera	-	-	-	-
Otros incrementos (disminución) cambios	-	-	-	-
Total de cambios	-	-	-	-
Saldo al 31.12.2018	-	-	7.631.396	29.545

MUTUAL DE SEGURIDAD C.CH.C. Y FILIALES

Notas a los Estados Financieros Consolidados

30 de septiembre de 2019 y 2018 y al 31 de diciembre de 2018

Nota 26 - Propiedades, Planta y Equipo, Neto

- a) La composición de las partidas que integran este rubro y su correspondiente depreciación acumulada al 30 de septiembre de 2019 y al 31 de diciembre de 2018 es la siguiente:

Concepto	2019				2018			
	Activo fijo Bruto M\$	Depreciación del Ejercicio M\$	Depreciación Acumulada M\$	Activo fijo Neto M\$	Activo fijo Bruto M\$	Depreciación del Ejercicio M\$	Depreciación Acumulada M\$	Activo fijo Neto M\$
Terrenos	37.613.142	-	-	37.613.142	37.613.142	-	-	37.613.142
Construcción, obras de infraestructura e instalación	105.236.180	(1.977.270)	(29.120.057)	76.116.123	101.091.469	(1.816.273)	(27.142.787)	73.948.682
Construcción en curso	5.107.499	-	-	5.107.499	6.752.502	-	-	6.752.502
Instrumental y equipos médicos	28.832.952	(1.099.729)	(23.624.701)	5.208.251	27.626.174	(994.914)	(22.524.972)	5.101.202
Equipos muebles y útiles	21.208.281	(1.308.623)	(16.725.518)	4.482.763	20.121.041	(1.222.087)	(15.417.671)	4.703.370
Vehículos y otros medios de transporte	20.319.659	(1.368.444)	(14.653.543)	5.666.116	18.032.135	(1.873.360)	(13.285.098)	4.747.037
Mejoras de bienes arrendados	-	-	-	-	-	-	-	-
Activos en leasing	3.979.282	(7.746)	(8.521)	3.970.761	2.970.843	-	-	2.970.843
Derecho de uso arrendamientos IFRS 16	13.359.427	-	(1.324.345)	12.035.082	-	-	-	-
Otras propiedades, planta y equipo	4.241.232	(459.696)	(2.024.485)	2.216.747	1.871.296	(118.743)	(1.598.930)	272.366
Total	239.897.654	(6.221.508)	(87.481.170)	152.416.484	216.078.602	(6.025.377)	(79.969.458)	136.109.144

La Mutual ha elegido aplicar NIIF 16 utilizando el método retrospectivo modificado, y no re-exresar la información comparativa. Por ende, las cifras del año anterior fueron preparadas de acuerdo a NIC 17 Arrendamientos. De acuerdo a lo anterior, la Mutual ha elegido reconocer la obligación por contratos de arrendamiento a la fecha de aplicación inicial, como el valor presente de los pagos por arrendamiento restantes, descontados usando la tasa incremental por préstamos del arrendatario en la fecha de aplicación inicial, y un derecho de uso por un importe igual a dicho pasivo por arrendamiento. En la medición inicial, la mutual mide el activo por derecho de uso al costo.

La Mutual ha decidido no aplicar NIIF 16 a los contratos cuya duración es de 12 meses o menos. En dichos casos, el arrendamiento es contabilizado como un arrendamiento de corto plazo, y sus respectivos pagos son reconocidos como gastos por arrendamientos de corto plazo.

MUTUAL DE SEGURIDAD C.CH.C. Y FILIALES

Notas a los Estados Financieros Consolidados

30 de septiembre de 2019 y 2018 y al 31 de diciembre de 2018

Nota 26 - Propiedades, Planta y Equipo, Neto (continuación)

b) El detalle y los movimientos de las distintas categorías del activo fijo al 30 de septiembre de 2019, es el siguiente:

Concepto	Terrenos	Construcciones Obras de Infraestructura e Instalaciones	Construcciones en Curso	Instrumental y Equipos Médicos	Equipos, Muebles y Útiles, Neto	Vehículos y Otros Medios de Transporte	Activos en Leasing	Derecho de uso arrendamientos	Otros	Total
	M\$	M\$	M\$	M\$	M\$	M\$	M\$	M\$	M\$	M\$
Saldo inicial al 01.01.2019, neto	37.613.142	73.948.682	6.752.502	5.101.202	4.703.370	4.747.037	2.970.843	-	272.366	136.109.144
Adiciones	-	4.144.711	2.517.876	1.234.266	1.099.622	2.729.651	1.007.664	13.359.427	2.404.213	28.497.430
Desapropiaciones	-	-	-	(27.488)	(11.606)	(442.128)	-	-	(136)	(481.358)
Gastos por Depreciación	-	(1.977.270)	-	(1.099.729)	(1.308.623)	(1.368.444)	(7.746)	(1.324.345)	(459.696)	(7.545.853)
Otros: reclasificación por clase AF	-	-	(4.162.879)	-	-	-	-	-	-	(4.162.879)
Otros: reclasificación depreciacion	-	-	-	-	-	-	-	-	-	-
Otros Reg. Dep. acum 2014	-	-	-	-	-	-	-	-	-	-
Saldo final al 30.09.2019, neto	37.613.142	76.116.123	5.107.499	5.208.251	4.482.763	5.666.116	3.970.761	12.035.082	2.216.747	152.416.484

Concepto	Terrenos	Construcciones Obras de Infraestructura e Instalaciones	Construcciones en Curso	Instrumental y Equipos Médicos	Equipos, Muebles y Útiles, Neto	Vehículos y Otros Medios de Transporte	Activos en Leasing	Derecho de uso arrendamientos	Otros	Total
	M\$	M\$	M\$	M\$	M\$	M\$	M\$	M\$	M\$	M\$
Saldo inicial al 01.01.2018, neto	38.213.971	75.679.421	5.343.251	5.066.466	4.364.884	5.801.797	1.726.156	-	386.470	136.582.416
Adiciones	-	3.252.189	2.603.892	1.225.996	1.837.172	1.911.771	1.244.687	-	87.468	12.163.175
Desapropiaciones	(600.829)	(3.338.160)	-	(196.346)	(178.365)	(1.171.801)	-	-	(82.828)	(5.568.329)
Gastos por Depreciación	-	(1.865.643)	-	(994.914)	(1.099.447)	(1.794.730)	-	-	(118.744)	(5.873.478)
Otros: reclasificación por clase AF	-	220.875	(1.194.641)	-	(220.874)	-	-	-	-	(1.194.640)
Otros: reclasificación depreciacion	-	-	-	-	-	-	-	-	-	-
Otros Reg. Dep. acum 2014	-	-	-	-	-	-	-	-	-	-
Saldo final al 31.12.2018, neto	37.613.142	73.948.682	6.752.502	5.101.202	4.703.370	4.747.037	2.970.843	-	272.366	136.109.144

MUTUAL DE SEGURIDAD C.CH.C. Y FILIALES

Notas a los Estados Financieros Consolidados

30 de septiembre de 2019 y 2018 y al 31 de diciembre de 2018

Nota 27 - Propiedades de Inversión

Mutual no mantiene propiedades de inversión al 30 de septiembre de 2019 y al 31 de diciembre de 2018.

Nota 28 - Pasivos Financieros

La composición de los pasivos financieros corrientes y no corrientes es la siguiente:

Conceptos	30-09-2019		31-12-2018	
	Corrientes	No Corrientes	Corrientes	No Corrientes
	M\$	M\$	M\$	M\$
Préstamos bancarios (a)	-	1.885.531	-	740.779
Arrendamiento financiero (b)	203.848	5.793.439	245.777	2.782.332
Otros leasing (c)	994.810	11.330.637	-	-
Total	1.198.658	19.009.607	245.777	3.523.111

MUTUAL DE SEGURIDAD C.CH.C. Y FILIALES

Notas a los Estados Financieros Consolidados

30 de septiembre de 2019 y 2018 y al 31 de diciembre de 2018

Nota 28 - Pasivos Financieros (continuación)

La composición de los pasivos financieros corrientes y no corrientes es la siguiente: (continuación)

(a) El detalle de los préstamos bancarios al 30 de septiembre de 2019 y al 31 de diciembre de 2018 es el siguiente:

Tipo de Deuda	RUT Entidad Deudora	Entidad Deudora	RUT Acreedor	Acreedor	Moneda	Tipo Amortización	Tasa Efectiva	Tasa Nominal	Valor Nominal	Corriente al 2019 Vencimiento			No Corriente al 2019 Vencimiento			
										Hasta 90 Días	Más 90 Días y Hasta 1 Año	Total	Más de 1 y Hasta 3 Años	Más de 3 y Hasta 5 Años	Más de 5 Años	Total
										M\$	M\$	M\$	M\$	M\$	M\$	M\$
Línea de crédito	96.783.880-2	Mutual Asesorías	97.036.000-K	Banco Santander	Pesos	-	-	-	-	-	-	-	1.885.531	-	-	1.885.531
						-	-	-	-	-	-	-	-	-	-	-
Total						-	-	-	-	-	-	-	1.885.531	-	-	1.885.531

Tipo de Deuda	RUT Entidad Deudora	Entidad Deudora	RUT Acreedor	Acreedor	Moneda	Tipo Amortización	Tasa Efectiva	Tasa Nominal	Valor Nominal	Corriente al 2018 Vencimiento			No Corriente al 2018 Vencimiento			
										Hasta 90 Días	Más 90 Días y Hasta 1 Año	Total	Más de 1 y Hasta 3 Años	Más de 3 y Hasta 5 Años	Más de 5 Años	Total
										M\$	M\$	M\$	M\$	M\$	M\$	M\$
Línea de crédito	96.783.880-2	Mutual Asesorías	97.036.000-K	Banco Santander	Pesos	-	-	-	-	-	-	-	740.779	-	-	740.779
						-	-	-	-	-	-	-	-	-	-	-
Total						-	-	-	-	-	-	-	740.779	-	-	740.779

MUTUAL DE SEGURIDAD C.CH.C. Y FILIALES

Notas a los Estados Financieros Consolidados

30 de septiembre de 2019 y 2018 y al 31 de diciembre de 2018

Nota 28 - Pasivos Financieros (continuación)

(b) El detalle del arrendamiento financiero al 30 de septiembre de 2019 y al 31 de diciembre de 2018 es el siguiente:

Tipo de Deuda	RUT Entidad Deudora	Entidad Deudora	RUT Acreedor	Acreedor	Moneda	2019						
						Corriente Vencimiento			No Corriente Vencimiento			
						Hasta 90 Días	Más 90 Días y hasta 1 Año	Total	Más de 1 y hasta 3 Años	Más de 3 y Hasta 5 Años	Más de 5 Años	Total
						M\$	M\$	M\$	M\$	M\$	M\$	M\$
Leasing inmobiliario	70.285.100-9	Mutual de Seguridad CChC	97.032.000-8	BBVA	CLP	11.650	93.584	105.234	659.855	840.145	2.401.023	3.901.023
Arriendos	96862290-2	Sercomed S.A.	70.285.100-6	Mutual de Seguridad	CLP		98.614	98.614			1.892.416	1.892.416
Total						11.650	192.198	203.848	659.855	840.145	4.293.439	5.793.439

Tipo de Deuda	RUT Entidad Deudora	Entidad Deudora	RUT Acreedor	Acreedor	Moneda	2018						
						Corriente Vencimiento			No Corriente Vencimiento			
						Hasta 90 Días	Más 90 Días y hasta 1 Año	Total	Más de 1 y hasta 3 Años	Más de 3 y Hasta 5 Años	Más de 5 Años	Total
						M\$	M\$	M\$	M\$	M\$	M\$	M\$
Leasing inmobiliario	70.285.100-9	Mutual de Seguridad CChC	97.032.000-8	BBVA	CLP	149.885	95.892	245.777	254.059	653.975	1.874.298	2.782.332
Total						149.885	95.892	245.777	254.059	653.975	1.874.298	2.782.332

MUTUAL DE SEGURIDAD C.CH.C. Y FILIALES

Notas a los Estados Financieros Consolidados

30 de septiembre de 2019 y 2018 y al 31 de diciembre de 2018

Nota 28 - Pasivos Financieros (continuación)

(c) El detalle de las otras obligaciones financieras al 30 de septiembre de 2019 y al 31 de diciembre de 2018 es:

Tipo de Deuda	RUT Entidad Deudora	Entidad Deudora	RUT Acreedor	Acreedor	Moneda	2019						
						Corriente Vencimiento			No Corriente Vencimiento			
						Hasta 90 Días	Más 90 días y hasta 1 Año	Total	Más de 1 y hasta 3 Años	Más de 3 y Hasta 5 Años	Más de 5 Años	Total
						M\$	M\$	M\$	M\$	M\$	M\$	M\$
Otros (Arriendo NIIF 16)	70.285.100-9	Mutual de Seguridad CChC	97.032.000-8	Varios	CLP	266.586	569.299	835.885	2.925.780	3.600.122	4.804.735	11.330.637
Otros (Contrato Derivado Forwad de Moneda)	70.285.100-9	Mutual de Seguridad CChC	96.571.220-8	Banchile Corredores de bolsa	USD	-	158.925	158.925	-	-	-	-
Total						266.586	728.224	994.810	2.925.780	3.600.122	4.804.735	11.330.637

Tipo de Deuda	RUT Entidad Deudora	Entidad Deudora	RUT Acreedor	Acreedor	Moneda	2019						
						Corriente Vencimiento			No Corriente Vencimiento			
						Hasta 90 Días	Más 90 días y hasta 1 Año	Total	Más de 1 y hasta 3 Años	Más de 3 y Hasta 5 Años	Más de 5 Años	Total
						M\$	M\$	M\$	M\$	M\$	M\$	M\$
						-	-	-	-	-	-	-
						-	-	-	-	-	-	-
Total						-	-	-	-	-	-	-

La Mutual ha elegido aplicar NIIF 16 utilizando el método retrospectivo modificado, y no re-exresar la información comparativa. Por ende, las cifras del año anterior fueron preparadas de acuerdo a NIC 17 Arrendamientos. De acuerdo a lo anterior, la Mutual ha elegido reconocer la obligación por contratos de arrendamiento a la fecha de aplicación inicial, como el valor presente de los pagos por arrendamiento restantes, descontados usando la tasa incremental por préstamos del arrendatario en la fecha de aplicación inicial, y un derecho de uso por un importe igual a dicho pasivo por arrendamiento. En la medición inicial, la mutual mide el activo por derecho de uso al costo.

La Mutual ha decidido no aplicar NIIF 16 a los contratos cuya duración es de 12 meses o menos. En dichos casos, el arrendamiento es contabilizado como un arrendamiento de corto plazo, y sus respectivos pagos son reconocidos como gastos por arrendamientos de corto plazo.

MUTUAL DE SEGURIDAD C.CH.C. Y FILIALES

Notas a los Estados Financieros Consolidados

30 de septiembre de 2019 y 2018 y al 31 de diciembre de 2018

Nota 29 - Prestaciones por Pagar

El detalle de las prestaciones por pagar es el siguiente:

Detalle	Corrientes	
	30-09-2019 M\$	31-12-2018 M\$
Indemnizaciones por pagar	-	-
Subsidios por pagar	2.590.202	1.971.748
Pensiones por pagar	2.224.981	2.186.146
Concurrencia por pensiones		
Asociación Chilena de Seguridad	496.065	471.744
Instituto de Seguridad del Trabajo	-	12.193
Instituto de Previsión Social	-	-
Instituto de Seguridad Laboral	194.258	228.198
Otros	1.085.463	866.951
Total	<u>6.590.969</u>	<u>5.736.980</u>

MUTUAL DE SEGURIDAD C.CH.C. Y FILIALES

Notas a los Estados Financieros Consolidados

30 de septiembre de 2019 y 2018 y al 31 de diciembre de 2018

Nota 30 - Acreedores Comerciales y otras Cuentas por Pagar

El detalle de los acreedores comerciales y otras cuentas por pagar, es el siguiente:

Detalle	Corriente al 30-09-2019			No Corriente al 30-09-2019			
	Vencimiento			Vencimiento			
	Hasta 90 Días	Más 90 días y Hasta 1 Año	Total	Más de 1 y Hasta 3 Años	Más de 3 y Hasta 5 Años	Más de 5 Años	Total
	M\$	M\$	M\$	M\$	M\$	M\$	M\$
Proveedores	5.639.037	-	5.639.037	-	-	-	-
Intereses devengados	-	-	-	-	-	-	-
Documentos por pagar	306.621	-	306.621	-	-	-	-
Cotizaciones pagadas en exceso	5.292.110	-	5.292.110	-	-	-	-
Cotizaciones enteradas erróneamente	1.838.845	-	1.838.845	-	-	-	-
Otras cuentas por pagar	3.423.252	-	3.423.252	-	-	-	-
Total	16.499.865	-	16.499.865	-	-	-	-

Detalle	Corriente al 31-12-2018			No Corriente al 31-12-2018			
	Vencimiento			Vencimiento			
	Hasta 90 Días	Más 90 días y Hasta 1 Año	Total	Más de 1 y Hasta 3 Años	Más de 3 y Hasta 5 Años	Más de 5 Años	Total
	M\$	M\$	M\$	M\$	M\$	M\$	M\$
Proveedores	7.780.884	-	7.780.884	-	-	-	-
Intereses devengados	-	-	-	-	-	-	-
Documentos por pagar	248.314	-	248.314	-	-	-	-
Cotizaciones pagadas en exceso	5.497.089	-	5.497.089	-	-	-	-
Cotizaciones enteradas erróneamente	2.107.830	-	2.107.830	-	-	-	-
Otras cuentas por pagar	2.159.345	-	2.159.345	-	-	-	-
Total	17.793.462	-	17.793.462	-	-	-	-

MUTUAL DE SEGURIDAD C.CH.C. Y FILIALES

Notas a los Estados Financieros Consolidados

30 de septiembre de 2019 y 2018 y al 31 de diciembre de 2018

Nota 31 - Cuentas por Pagar a Entidades relacionadas

Entidad	RUT	Naturaleza de la Relación	Origen de la Transacción	Moneda de Transacción	Pasivo Corriente		Pasivo No Corriente	
					30-09-2019 M\$	31-12-2018 M\$	30-09-2019 M\$	31-12-2018 M\$
Clínica Iquique S.A.	96.598.850-5	Directa	Servicios Médicos	Pesos	5.975	5.791	-	-
Centro Imagemología clínica arica S.A.	76.349.565-5	Directa	Servicios Médicos	Pesos	6.034	6.995	-	-
Corporación de Bienestar del Personal Mutual de Seguridad	75.184.400-k	Directa	Aportes y Retenciones	Pesos	698.773	699.710	-	-
Corporación de BTC	65.707.620-1	Directa	Aportes	Pesos	241.639	172.386	-	-
Soc. Medica de Imagenología Scanner IV Región S.A.	96.680.980-9	Indirecta	Serv. Radiológico	Pesos	76.164	-	-	-
Clínica Regional La Portada de Antofagasta SpA	99.537.800-0	Indirecta	Servicios Médicos	Pesos	354.875	287.869	-	-
Cl. Reg. La Portada de Antof. Prest. Ambulatorias S.A.	76.751.280-5	Indirecta	Servicios Médicos	Pesos	100.655	69.079	-	-
Clínica Puerto Montt SpA	76.444.740-9	Indirecta	Servicios Médicos	Pesos	100.668	171.906	-	-
Clínica Regional Lircay S.A.	76.842.600-7	Indirecta	Servicios Médicos	Pesos	298.688	392.764	-	-
Centro Especialidad médica Integrales	76.906.480-k	Indirecta	Servicios médicos	Pesos	78.927	3.652	-	-
Sociedad Centro Médico Lircay SpA	76.063.562-6	Indirecta	Servicios Médicos	Pesos	3.330	-	-	-
Clínica Regional Curicó S.A.	76.837.500-3	Indirecta	Servicios Médicos	Pesos	60.791	-	-	-
Centro de Esparcialid. Medicas Valparaíso SpA	99.568.700-3	Indirecta	Servicios Médicos	Pesos	23.085	4.852	-	-
Clínica Valparaíso SpA	99.568.720-8	Indirecta	Servicios Médicos	Pesos	10.841	13.449	-	-
Clínica Los Coihues S.A.	96.921.660-4	Indirecta	Servicios Médicos	Pesos	120.613	96.799	-	-
Centro de Espec. Médicas Los Coihues SpA	77.799.050-0	Indirecta	Servicios Médicos	Pesos	36.771	39.917	-	-
Clínica Los Andes S.A.	96.662.020-K	Indirecta	Servicios Médicos	Pesos	72.943	176.685	-	-
Soc. Radiológica los Andes S.A.	96.789.430-3	Indirecta	Exámenes	Pesos	20.413	12.708	-	-
Laboratorio Clínico Cordillera	78.591.390-6	Indirecta	Exámenes	Pesos	21.303	10.716	-	-
Resonancia Magnética Los Andes S.A.	76.825.510-5	Indirecta	Exámenes	Pesos	3.396	3.680	-	-
Clínica Chillán S.A.	76.515.070-1	Indirecta	Servicios Médicos	Pesos	15.217	-	-	-
Sociedad Radiológica Chillan S.A.	76.016.305-8	Indirecta	Servicios Médicos	Pesos	30.987	-	-	-
Clínica de Salud Integral Ltda.	78.918.290-6	Indirecta	Servicios Médicos	Pesos	18.124	41.500	-	-
Centro de Espec. Médicas Integral S.A.	76.010.492-2	Indirecta	Servicios Médicos	Pesos	-	11.191	-	-
Clínica Atacama S.A.	76.938.510-K	Indirecta	Servicios Médicos	Pesos	48.335	132.201	-	-
Hospital Clínico del Sur SpA	76.057.904-1	Indirecta	Servicios Médicos	Pesos	216.202	79.776	-	-
Imagenología HCS SpA	76.165.619-8	Indirecta	Exámenes	Pesos	17.465	3.180	-	-
Centro Espec. Médicas del Sur SpA	76.010.492-2	Indirecta	Servicios Médicos	Pesos	25.912	-	-	-
Clínica Magallanes S.A.	96.567.920-0	Indirecta	Servicios Médicos	Pesos	36.600	27.088	-	-
Centro Médico Puerto Montt	76.073.658-9	Indirecta	Servicios Médicos	Pesos	113.234	60.617	-	-
Centro Medico y Diagnostico Atacama Spa	76.116.446-5	Indirecta	Servicios Médicos	Pesos	726	13.013	-	-
Clínica Regional del Elqui S.A.	99.533.790-8	Indirecta	Servicios Médicos	Pesos	18.677	46.609	-	-
Centro de Diagnóstico Clínica Magallanes S.A.	76.542.910-2	Indirecta	Servicios Médicos	Pesos	8.664	8.223	-	-
Total					2.886.027	2.592.356	-	-

MUTUAL DE SEGURIDAD C.CH.C. Y FILIALES

Notas a los Estados Financieros Consolidados

30 de septiembre de 2019 y 2018 y al 31 de diciembre de 2018

Nota 32 - Reservas por Contratos de Seguros

a) Reservas por siniestros

a.1) Variación de las reservas vinculadas a los contratos de seguros

A continuación se presenta el detalle de la variación de las reservas vinculadas a los contratos de seguros en miles de pesos:

30 de septiembre de 2019

Reservas	Reserva de Inicio	Altas	Bajas	Reajuste D.L. N°2.448	Disminución Reserva Pago Pensión	Revaluó de Permanencia	Variación por Cambio de Tasa y TM	Reconoc. de Pensiones e Viudez <45 Años	Rec. de Pensiones de Viudez > 18 y <24 Años	Otros (reliq. de Pensiones y Reconf. Grupo Familiar) M\$	Reserva de Cierre
	M\$	M\$	M\$	M\$	M\$	M\$	M\$	M\$	M\$	M\$	M\$
(1) Capitales representativos de pensiones vigentes: (*)	247.921.145	19.513.624	(5.393.283)	4.728.019	(8.365.630)	57914	-	-	-	(898.341)	257.563.448
Invalidez parcial (40% ≤ % Incapacidad < 70%)	59.898.541	6.040.950	(848.109)	1.126.166	(3.110.266)	-	-	-	-	(26.293)	63.080.989
Invalidez total (% Incapacidad ≥ 70%)	23.652.643	5.556.188	(3.241.959)	488.009	(1.182.558)	-	-	-	-	(13.183)	25.259.140
Gran invalidez	11.884.510	1.008.971	(273.693)	214.672	(600.808)	-	-	-	-	58.601	12.292.253
Viudez y madres de hijos de filiación no matrimonial	139.994.382	5.526.920	(995.659)	2.680.191	(2.661.671)	-	-	-	-	(37.640)	144.506.523
Orfandad, ascendientes y descendientes	12.491.069	1.380.595	(33.863)	218.981	(810.327)	57914	-	-	-	(879.826)	12.424.543
(2) Capitales representativos de pensiones en trámite:	2.532.816	19.452.653	(17.935.249)	73.573	(115.815)	-	-	-	-	-	4.007.978
Invalidez parcial (40% ≤ % Incapacidad < 70%)	1.553.401	6.409.062	(5.827.335)	32.422	(25.426)	-	-	-	-	-	2.142.124
Invalidez total (% Incapacidad ≥ 70%)	362.721	6.118.735	(4.998.178)	29.945	(65.350)	-	-	-	-	-	1.447.873
Gran invalidez	467.332	1.089.408	(1.209.331)	4.885	(22.044)	-	-	-	-	-	330.250
Viudez y madres de hijos de filiación no matrimonial	112.104	4.929.634	(4.954.433)	5.857	(1.764)	-	-	-	-	-	91.398
Orfandad, ascendientes y descendientes	37.258	905.814	(945.972)	464	(1.231)	-	-	-	-	-	(3.667)
(3) Total Capitales representativos de pensiones (1 + 2)	250.453.961	38.966.277	(23.328.532)	4.801.592	(8.481.445)	57914	-	-	-	(898.341)	261.571.426
(4) Reserva por prestaciones médicas por otorgar	4.779.159	15.288.497	(14.915.419)	-	-	-	-	-	-	-	5.152.237
(5) Reserva por subsidios por pagar	2.517.704	1.314.192	(1.923.897)	-	-	-	-	-	-	-	1.907.999
(6) Reserva por indemnizaciones por pagar (15% ≤ % Incapacidad < 40%)	1.174.011	1.039.666	(1.057.403)	-	-	-	-	-	-	-	1.156.274
(7) Reser. por siniestros ocurridos y no report. (IBNR) y por siniestros ocurridos pero no lo sufic. reportados (IBNER)	1.567.732	1.371.424	(1.171.847)	-	-	-	-	-	-	-	1.767.309
(8) Total otras reservas (4 + 5 + 6 + 7)	10.038.606	19.013.779	(19.068.566)	-	-	-	-	-	-	-	9.983.819
(9) Subtotal de reservas normativas (3+8)	260.492.567	57.980.056	(42.397.098)	4.801.592	(8.481.445)	57914	-	-	-	(898.341)	271.555.245
(10) Reservas de gestión	-	-	-	-	-	-	-	-	-	-	-
(11) Reserva adicional por insuficiencia de pasivos (MAX (10 – 9):0)	-	-	-	-	-	-	-	-	-	-	-
(12) Total - Reservas Técnicas (9 + 11)	260.492.567	57.980.056	(42.397.098)	4.801.592	(8.481.445)	57914	-	-	-	(898.341)	271.555.245

(*) Reserva de Gestión. Corresponde a aquella reserva registrada para complementar el total de reservas normativas cuando las mismas son insuficientes.

MUTUAL DE SEGURIDAD C.CH.C. Y FILIALES

Notas a los Estados Financieros Consolidados

30 de septiembre de 2019 y 2018 y al 31 de diciembre de 2018

Nota 32 - Reservas por Contratos de Seguros (continuación)

a) Reservas por siniestros (continuación)

a.1) Variación de las reservas vinculadas a los contratos de seguros (continuación)

31 de diciembre de 2018

Reservas	Reserva de Inicio	Altas	Bajas	Reajuste D.L. N°2.448	Disminución Reserva Pago Pensión	Revaluó de Permanencia	Variación por Cambio de Tasa y TM	Reconoc. de Pensiones e Viudez <45 Años	Rec. de Pensiones de Viudez > 18 y <24 Años	Otros (reliq. de Pensiones y Reconf. Grupo Familiar)	Reserva de Cierre
	M\$	M\$	M\$	M\$	M\$	M\$	M\$	M\$	M\$	M\$	M\$
(1) Capitales representativos de pensiones vigentes: (*)	208.265.537	26.041.218	(7.950.835)	6.800.498	(10.026.616)	-	27.213.938	-	-	(2.422.595)	247.921.145
Invalidez parcial (40% ≤ % Incapacidad < 70%)	52.297.896	8.992.551	(1.120.493)	1.594.504	(3.735.973)	-	3.659.662	-	-	(1.789.606)	59.898.541
Invalidez total (% Incapacidad ≥ 70%)	19.848.777	7.050.079	(4.109.977)	685.870	(1.397.744)	-	1.650.309	-	-	(74.671)	23.652.643
Gran invalidez	11.119.331	588.176	(152.961)	309.556	(756.369)	-	776.777	-	-	-	11.884.510
Viudez y madres de hijos de filiación no matrimonial	116.461.993	7.675.966	(2.518.238)	3.880.689	(3.049.957)	-	17.603.403	-	-	(59.474)	139.994.382
Orfandad, ascendentes y descendientes	8.537.540	1.734.446	(49.166)	329.879	(1.086.573)	-	3.523.787	-	-	(498.844)	12.491.069
(2) Capitales representativos de pensiones en trámite:	1.859.262	23.474.092	(22.810.924)	69.466	(59.080)	-	-	-	-	-	2.532.816
Invalidez parcial (40% ≤ % Incapacidad < 70%)	1.171.205	7.277.240	(6.891.965)	32.295	(35.374)	-	-	-	-	-	1.553.401
Invalidez total (% Incapacidad ≥ 70%)	5.804	7.727.139	(7.367.462)	14.978	(17.738)	-	-	-	-	-	362.721
Gran invalidez	395.390	679.695	(613.495)	11.059	(5.317)	-	-	-	-	-	467.332
Viudez y madres de hijos de filiación no matrimonial	254.315	6.374.795	(6.525.900)	9.319	(425)	-	-	-	-	-	112.104
Orfandad, ascendentes y descendientes	32.548	1.415.223	(1.412.102)	1.815	(226)	-	-	-	-	-	37.258
(3) Total Capitales representativos de pensiones (1 + 2)	210.124.799	49.515.310	(30.761.759)	6.869.964	(10.085.696)	-	27.213.938	-	-	(2.422.595)	250.453.961
(4) Reserva por prestaciones médicas por otorgar	4.334.301	18.760.453	(18.315.595)	-	-	-	-	-	-	-	4.779.159
(5) Reserva por subsidios por pagar	2.091.324	2.103.421	(1.677.041)	-	-	-	-	-	-	-	2.517.704
(6) Reserva por indemnizaciones por pagar (15% ≤ % Incapacidad < 40%)	625.127	966.740	(417.856)	-	-	-	-	-	-	-	1.174.011
(7) Reser. por siniestros ocurridos y no report. (IBNR) y por siniestros ocurridos pero no lo sufic. reportados (IBNER)	1.428.945	1.195.699	(1.056.912)	-	-	-	-	-	-	-	1.567.732
(8) Total otras reservas (4 + 5 + 6 + 7)	8.479.697	23.026.313	(21.467.404)	-	-	-	-	-	-	-	10.038.606
(9) Subtotal de reservas normativas (3+8)	218.604.496	72.541.623	(52.229.163)	6.869.964	(10.085.696)	-	27.213.938	-	-	(2.422.595)	260.492.567
(10) Reservas de gestión	-	-	-	-	-	-	-	-	-	-	-
(11) Reserva adicional por insuficiencia de pasivos (MAX (10 – 9);0)	-	-	-	-	-	-	-	-	-	-	-
(12) Total - Reservas Técnicas (9 + 11)	218.604.496	72.541.623	(52.229.163)	6.869.964	(10.085.696)	-	27.213.938	-	-	(2.422.595)	260.492.567

(*) Reserva de Gestión. Corresponde a aquella reserva registrada para complementar el total de reservas normativas cuando las mismas son insuficientes.

MUTUAL DE SEGURIDAD C.CH.C. Y FILIALES

Notas a los Estados Financieros Consolidados

30 de septiembre de 2019 y 2018 y al 31 de diciembre de 2018

Nota 32 - Reservas por Contratos de Seguros (continuación)

a) Reservas por siniestros (continuación)

a.2) Conciliación de los saldos contabilizados de apertura y cierre de los capitales representativos de pensiones

Concepto : Pensiones Vigentes	30-09-2019					
	Invalidez Parcial M\$	Invalidez Total M\$	Gran Invalidez M\$	Viudez M\$	Orfandad M\$	Total M\$
(1) Total capitales representativos iniciales	61.451.943	24.015.363	12.351.843	140.106.486	12.528.326	250.453.961
(2) Total capitales representativos constituidos durante el período	12.450.012	11.674.923	2.098.379	10.456.554	2.344.323	39.024.191
(3) Variación por cambio de factor al aumentar edad del beneficiario	(9.811.136)	(9.488.045)	(2.105.876)	(8.613.527)	(1.791.393)	(31.809.977)
(4) Variación por reconfiguración del grupo familiar	-	-	-	(111.489)	(140.769)	(252.258)
(5) Variación por reajuste de pensiones según D.L. N°2.448, de 1979.	1.158.588	517.954	219.557	2.686.048	219.445	4.801.592
(6) Variación por cambio de factor al modificarse la tasa de descuento	-	-	-	-	-	-
(7) Variación por cambio de factor al modificarse hipótesis de mortalidad	-	-	-	-	-	-
(8) Otras variaciones (Reconocimiento del 1-5 año 2012 y 2013)	(26.293)	(13.183)	58.601	73.849	(739.057)	(646.083)
(9) Subtotal - Movimientos (1+ 2 + 3 + 4 + 5 + 6 + 7 + 8)	3.771.171	2.691.649	270.661	4.491.435	(107.451)	11.117.465
(10) Variación por reajuste de pensiones según DL N°2.448 de 1979	-	-	-	-	-	-
(11) Variación por cambio de factor al modificarse la tasa de descto	-	-	-	-	-	-
(12) Variación por cambio de factor al modificarse hipótesis de mortalidad	-	-	-	-	-	-
(13) Otras variaciones (especificar)	-	-	-	-	-	-
(14) Subtotal con efecto en patrimonio (10+11+12+13)	-	-	-	-	-	-
(10) Reserva de cierre (9 +14)	65.223.114	26.707.012	12.622.504	144.597.921	12.420.875	261.571.426

MUTUAL DE SEGURIDAD C.CH.C. Y FILIALES

Notas a los Estados Financieros Consolidados

30 de septiembre de 2019 y 2018 y al 31 de diciembre de 2018

Nota 32 - Reservas por Contratos de Seguros (continuación)

a) Reservas por siniestros (continuación)

a.2) Conciliación de los saldos contabilizados de apertura y cierre de los capitales representativos de pensiones (continuación)

Concepto : Pensiones Vigentes	31-12-2018					
	Invalidez Parcial M\$	Invalidez Total M\$	Gran Invalidez M\$	Viudez M\$	Orfandad M\$	Total M\$
(1) Total capitales representativos iniciales	53.469.102	19.854.580	11.514.722	116.716.308	8.570.087	210.124.799
(2) Total capitales representativos constituidos durante el período	16.269.791	14.777.218	1.267.871	14.050.761	3.149.669	49.515.310
(3) Variación por cambio de factor al aumentar edad del beneficiario	(11.783.805)	(12.892.921)	(1.528.142)	(12.094.520)	(2.548.067)	(40.847.455)
(4) Variación por reconfiguración del grupo familiar	-	-	-	(111.489)	(140.769)	(252.258)
(5) Variación por reajuste de pensiones según D.L. N°2.448, de 1979.	1.626.799	700.848	320.615	3.890.008	331.694	6.869.964
(6) Variación por cambio de factor al modificarse la tasa de descuento	-	-	-	-	-	-
(7) Variación por cambio de factor al modificarse hipótesis de mortalidad	-	-	-	-	-	-
(8) Otras variaciones (Reconocimiento del 1-5 año 2012 y 2013)	(1.789.606)	(74.671)	-	52.015	(358.075)	(2.170.337)
(9) Subtotal - Movimientos (1+ 2 + 3 + 4 + 5 + 6 + 7 + 8)	4.323.179	2.510.474	60.344	5.786.775	434.452	13.115.224
(10) Variación por reajuste de pensiones según DL N°2.448 de 1979	-	-	-	-	-	-
(11) Variación por cambio de factor al modificarse la tasa de descto	5.481.647	2.420.683	1.124.993	25.207.757	785.905	35.020.985
(12) Variación por cambio de factor al modificarse hipótesis de mortalidad	(1.821.985)	(770.374)	(348.216)	(7.604.354)	2.737.882	(7.807.047)
(13) Otras variaciones (especificar)	-	-	-	-	-	-
(14) Subtotal con efecto en patrimonio (10+11+12+13)	3.659.662	1.650.309	776.777	17.603.403	3.523.787	27.213.938
(10) Reserva de cierre (9 +14)	61.451.943	24.015.363	12.351.843	140.106.486	12.528.326	250.453.961

MUTUAL DE SEGURIDAD C.CH.C. Y FILIALES

Notas a los Estados Financieros Consolidados

30 de septiembre de 2019 y 2018 y al 31 de diciembre de 2018

Nota 32 - Reservas por Contratos de Seguros (continuación)

b) Evolución de la pérdida incurrida por las prestaciones otorgadas

b.1) Evolución de la pérdida incurrida por concepto de prestaciones médicas

Año de ocurrencia	Concepto	Desfase entre Período de Ocurrencia del Siniestro y la Valuación							
		Año de Ocurrencia		1 Año Después	2 Años Después	3 Años Después	4 Años Después	5 Años Después	Más de 5 Años Después
		Reserva de Inicio	Reserva de Cierre						
Años Anteriores	Reserva por prestaciones medicas	6.934.587	-	278.161	104.408	-	-	-	-
	Pagos Acumulados	-	6.934.587	6.656.426	6.830.179	6.934.587	6.934.587	6.934.587	6.934.587
	Gasto total	-	-	-	-	-	-	-	-
Año 2014	Reserva por prestaciones medicas	3.652.020	-	221.248	3.652	-	-	-	-
	Pagos Acumulados	-	3.652.020	3.430.772	3.648.368	3.652.020	3.652.020	3.652.020	-
	Gasto total	-	-	-	-	-	-	-	-
Año 2015	Reserva por prestaciones medicas	3.497.410	-	34.974	24.482	-	-	-	-
	Pagos Acumulados	-	3.497.410	3.462.436	3.472.928	3.497.410	3.497.410	-	-
	Gasto total	-	-	-	-	-	-	-	-
Año 2016	Reserva por prestaciones medicas	4.245.730	-	42.457	29.720	-	-	-	-
	Pagos Acumulados	-	4.245.730	4.203.273	4.216.010	4.245.730	-	-	-
	Gasto total	-	-	-	-	-	-	-	-
Año 2017	Reserva por prestaciones medicas	4.262.123	29.835	42.621	29.835	-	-	-	-
	Pagos Acumulados	-	4.232.288	4.219.502	4.232.288	-	-	-	-
	Gasto total	-	-	-	-	-	-	-	-
Año 2018	Reserva por prestaciones medicas	4.706.818	47.068	47.068	-	-	-	-	-
	Pagos Acumulados	-	4.659.750	4.659.750	-	-	-	-	-
	Gasto total	-	-	-	-	-	-	-	-
Año 2019	Reserva por prestaciones medicas	5.075.334	5.075.334	-	-	-	-	-	-
	Pagos Acumulados	-	-	-	-	-	-	-	-
	Gasto total	-	5.152.237	-	-	-	-	-	-

Mutual no cuenta con información histórica de aquellas reservas que son requeridas a contar del ejercicio 2012 y como consecuencia el cuadro arriba incluido no incluye dicha información. Mutual irá poblando estos cuadros en ejercicios futuros, pues ya ha dispuesto que la información relacionada sea obtenida y almacenada.

MUTUAL DE SEGURIDAD C.CH.C. Y FILIALES

Notas a los Estados Financieros Consolidados

30 de septiembre de 2019 y 2018 y al 31 de diciembre de 2018

Nota 32 - Reservas por Contratos de Seguros (continuación)

b) Evolución de la pérdida incurrida por las prestaciones otorgadas (continuación)

b.2) Evolución de la pérdida incurrida por concepto de subsidios

Año de ocurrencia	Concepto	Desfase entre Período de Ocurrencia del Siniestro y la Valuación							
		Año de Ocurrencia		1 Año Después	2 Años Después	3 Años Después	4 Años Después	5 Años Después	Más de 5 Años Después
		Reserva de Inicio	Reserva de Cierre						
Años Anteriores	Reserva por prestaciones medicas	5.200.234	-	459.383	185.560	45.293	11.614	-	-
	Pagos Acumulados	-	5.200.234	4.740.851	5.014.674	5.154.941	5.188.620	5.200.234	5.200.234
	Gasto total	-	-	-	-	-	-	-	-
Año 2014	Reserva por prestaciones medicas	1.756.068	-	214.775	52.987	8.996	1.167	-	-
	Pagos Acumulados	-	1.756.068	1.541.293	1.703.081	1.747.072	1.754.901	1.756.068	-
	Gasto total	-	-	-	-	-	-	-	-
Año 2015	Reserva por prestaciones medicas	1.786.181	4.722	193.907	30.129	21.621	4.722	-	-
	Pagos Acumulados	-	1.781.459	1.592.274	1.756.052	1.764.560	1.781.459	-	-
	Gasto total	-	-	-	-	-	-	-	-
Año 2016	Reserva por prestaciones medicas	1.929.391	41.399	235.012	88.504	41.399	-	-	-
	Pagos Acumulados	-	1.887.992	1.694.379	1.840.887	1.887.992	-	-	-
	Gasto total	-	-	-	-	-	-	-	-
Año 2017	Reserva por prestaciones medicas	1.816.222	113.169	302.991	113.169	-	-	-	-
	Pagos Acumulados	-	1.703.053	1.513.231	1.703.053	-	-	-	-
	Gasto total	-	-	-	-	-	-	-	-
Año 2018	Reserva por prestaciones medicas	2.103.421	434.517	434.517	-	-	-	-	-
	Pagos Acumulados	-	1.668.904	1.668.904	-	-	-	-	-
	Gasto total	-	-	-	-	-	-	-	-
Año 2019	Reserva por prestaciones medicas	1.314.192	1.314.192	-	-	-	-	-	-
	Pagos Acumulados	-	-	-	-	-	-	-	-
	Gasto total	-	1.907.999	-	-	-	-	-	-

Mutual no cuenta con información histórica de aquellas reservas que son requeridas a contar del ejercicio 2012 y como consecuencia el cuadro adjunto no incluye dicha información. Mutual irá poblando estos cuadros en ejercicios futuros, pues ya ha dispuesto que la información relacionada sea obtenida y almacenada.

MUTUAL DE SEGURIDAD C.CH.C. Y FILIALES

Notas a los Estados Financieros Consolidados

30 de septiembre de 2019 y 2018 y al 31 de diciembre de 2018

Nota 32 - Reservas por Contratos de Seguros (continuación)

b) Evolución de la pérdida incurrida por las prestaciones otorgadas (continuación)

b.3) Evolución de la pérdida incurrida por concepto de indemnizaciones

Año de ocurrencia	Concepto	Desfase entre Período de Ocurrencia del Siniestro y la Valuación							
		Año de Ocurrencia		1 Año Después	2 Años Después	3 Años Después	4 Años Después	5 Años Después	Más de 5 Años Después
		Reserva de Inicio	Reserva de Cierre						
Años Anteriores	Reserva por prestaciones medicas	2.174.692	23.230	302.030	232.010	165.044	71.129	28.653	23.230
	Pagos Acumulados	-	2.151.462	1.872.662	1.942.682	2.009.648	2.103.563	2.146.039	2.151.462
	Gasto total	-	-	-	-	-	-	-	-
Año 2014	Reserva por prestaciones medicas	843.547	18.151	112.442	56.334	20.973	19.034	18.151	-
	Pagos Acumulados	-	825.396	731.105	787.213	822.574	824.513	825.396	-
	Gasto total	-	-	-	-	-	-	-	-
Año 2015	Reserva por prestaciones medicas	851.914	11.967	131.330	61.550	57.695	11.967	-	-
	Pagos Acumulados	-	839.947	720.584	790.364	794.219	839.947	-	-
	Gasto total	-	-	-	-	-	-	-	-
Año 2016	Reserva por prestaciones medicas	708.235	45.065	128.385	75.060	45.065	-	-	-
	Pagos Acumulados	-	663.170	579.850	633.175	663.170	-	-	-
	Gasto total	-	-	-	-	-	-	-	-
Año 2017	Reserva por prestaciones medicas	385.566	8.377	26.829	8.377	-	-	-	-
	Pagos Acumulados	-	377.189	358.737	377.189	-	-	-	-
	Gasto total	-	-	-	-	-	-	-	-
Año 2018	Reserva por prestaciones medicas	966.740	9.818	9.818	-	-	-	-	-
	Pagos Acumulados	-	956.922	956.922	-	-	-	-	-
	Gasto total	-	-	-	-	-	-	-	-
Año 2019	Reserva por prestaciones medicas	1.039.666	1.039.666	-	-	-	-	-	-
	Pagos Acumulados	-	-	-	-	-	-	-	-
	Gasto total	-	1.156.274	-	-	-	-	-	-

Mutual no cuenta con información histórica de aquellas reservas que son requeridas a contar del ejercicio 2012 y como consecuencia el cuadro adjunto no incluye dicha información. Mutual irá poblando estos cuadros en ejercicios futuros, pues ya ha dispuesto que la información relacionada sea obtenida y almacenada.

MUTUAL DE SEGURIDAD C.CH.C. Y FILIALES

Notas a los Estados Financieros Consolidados

30 de septiembre de 2019 y 2018 y al 31 de diciembre de 2018

Nota 32 - Reservas por Contratos de Seguros (continuación)

b) Evolución de la pérdida incurrida por las prestaciones otorgadas (continuación)

b.4) Evolución de la pérdida incurrida por concepto de capitales representativos de pensiones de invalidez parcial

Año de ocurrencia	Concepto	Desfase entre Período de Ocurrencia del Siniestro y la Valuación							
		Año de Ocurrencia		1 Año Después	2 Años Después	3 Años Después	4 Años Después	5 Años Después	Más de 5 Años Después
		Reserva de Inicio	Reserva de Cierre						
Años Anteriores	Reserva por prestaciones medicas	37.167.172	-	37.703.138	37.605.914	37.160.180	36.524.135	34.503.082	31.430.926
	Pagos Acumulados	-	-	-	-	-	-	-	-
	Gasto total	-	-	-	-	-	-	-	-
Año 2014	Reserva por prestaciones medicas	4.264.448	-	4.133.139	3.439.578	3.338.483	3.362.574	4.068.542	-
	Pagos Acumulados	-	-	-	-	-	-	-	-
	Gasto total	-	-	-	-	-	-	-	-
Año 2015	Reserva por prestaciones medicas	5.787.126	-	5.266.276	5.188.136	5.021.310	5.115.612	-	-
	Pagos Acumulados	-	-	-	-	-	-	-	-
	Gasto total	-	-	-	-	-	-	-	-
Año 2016	Reserva por prestaciones medicas	4.768.353	-	4.758.295	4.516.052	4.552.169	-	-	-
	Pagos Acumulados	-	-	-	-	-	-	-	-
	Gasto total	-	-	-	-	-	-	-	-
Año 2017	Reserva por prestaciones medicas	5.704.173	-	5.653.318	6.309.457	-	-	-	-
	Pagos Acumulados	-	-	-	-	-	-	-	-
	Gasto total	-	-	-	-	-	-	-	-
Año 2018	Reserva por prestaciones medicas	8.125.727	-	7.217.766	-	-	-	-	-
	Pagos Acumulados	-	-	-	-	-	-	-	-
	Gasto total	-	-	-	-	-	-	-	-
Año 2019	Reserva por prestaciones medicas	4.420.855	-	-	-	-	-	-	-
	Pagos Acumulados	-	-	-	-	-	-	-	-
	Gasto total	63.115.327	-	-	-	-	-	-	-

Nota: Corresponde exponer la evolución de la reserva por capitales representativos de pensiones de invalidez parcial por pensiones vigentes y los pagos acumulados por dicho concepto desde el período de ocurrencia hasta el período de reporte. Por pago, deberá entenderse el importe del capital representativo reconocido a la fecha de configuración definitiva del beneficio.

MUTUAL DE SEGURIDAD C.CH.C. Y FILIALES

Notas a los Estados Financieros Consolidados

30 de septiembre de 2019 y 2018 y al 31 de diciembre de 2018

Nota 32 - Reservas por Contratos de Seguros (continuación)

b) Evolución de la pérdida incurrida por las prestaciones otorgadas (continuación)

b.5) Evolución de la pérdida incurrida por concepto de capitales representativos de pensiones por invalidez total

Año de ocurrencia	Concepto	Desfase entre Período de Ocurrencia del Siniestro y la Valuación							
		Año de Ocurrencia		1 Año Después	2 Años Después	3 Años Después	4 Años Después	5 Años Después	Más de 5 Años Después
		Reserva de Inicio	Reserva de Cierre						
Años Anteriores	Reserva por prestaciones medicas	16.621.467	-	15.355.887	14.358.635	13.329.745	12.419.323	11.524.736	11.884.500
	Pagos Acumulados	-	-	-	-	-	-	-	-
	Gasto total	-	-	-	-	-	-	-	-
Año 2014	Reserva por prestaciones medicas	2.974.903	-	1.980.214	1.742.376	1.723.511	1.943.680	1.740.634	-
	Pagos Acumulados	-	-	-	-	-	-	-	-
	Gasto total	-	-	-	-	-	-	-	-
Año 2015	Reserva por prestaciones medicas	2.150.973	-	1.515.409	1.278.381	1.486.641	1.777.543	-	-
	Pagos Acumulados	-	-	-	-	-	-	-	-
	Gasto total	-	-	-	-	-	-	-	-
Año 2016	Reserva por prestaciones medicas	3.749.070	-	2.297.456	2.433.431	2.193.618	-	-	-
	Pagos Acumulados	-	-	-	-	-	-	-	-
	Gasto total	-	-	-	-	-	-	-	-
Año 2017	Reserva por prestaciones medicas	3.135.854	-	2.011.076	1.815.302	-	-	-	-
	Pagos Acumulados	-	-	-	-	-	-	-	-
	Gasto total	-	-	-	-	-	-	-	-
Año 2018	Reserva por prestaciones medicas	4.968.801	-	4.267.615	-	-	-	-	-
	Pagos Acumulados	-	-	-	-	-	-	-	-
	Gasto total	-	-	-	-	-	-	-	-
Año 2019	Reserva por prestaciones medicas	4.536.792	-	-	-	-	-	-	-
	Pagos Acumulados	-	-	-	-	-	-	-	-
	Gasto total	28.216.004	-	-	-	-	-	-	-

Nota: Corresponde exponer la evolución de la reserva por capitales representativos de pensiones por invalidez total por pensiones vigentes y los pagos acumulados por dicho concepto desde el período de ocurrencia hasta el período de reporte. Por pago deberá entenderse el importe del capital representativo reconocido a la fecha de configuración definitiva del beneficio.

MUTUAL DE SEGURIDAD C.CH.C. Y FILIALES

Notas a los Estados Financieros Consolidados

30 de septiembre de 2019 y 2018 y al 31 de diciembre de 2018

Nota 32 - Reservas por Contratos de Seguros (continuación)

b) Evolución de la pérdida incurrida por las prestaciones otorgadas (continuación)

b.6) Evolución de la pérdida incurrida por concepto de capitales representativos de pensiones por gran invalidez

Año de ocurrencia	Concepto	Desfase entre Período de Ocurrencia del Siniestro y la Valuación						
		Año de Ocurrencia	1 Año Después	2 Años Después	3 Años Después	4 Años Después	5 Años Después	Más de 5 Años Después
Años Anteriores	Reserva por prestaciones medicas	9.407.004	-	9.638.798	9.542.070	9.254.547	8.674.876	8.164.436
	Pagos Acumulados	-	-	-	-	-	-	-
	Gasto total	-	-	-	-	-	-	-
Año 2014	Reserva por prestaciones medicas	938.189	-	889.101	671.294	636.315	683.611	776.858
	Pagos Acumulados	-	-	-	-	-	-	-
	Gasto total	-	-	-	-	-	-	-
Año 2015	Reserva por prestaciones medicas	732.170	-	682.626	603.534	656.144	649.934	-
	Pagos Acumulados	-	-	-	-	-	-	-
	Gasto total	-	-	-	-	-	-	-
Año 2016	Reserva por prestaciones medicas	414.157	-	404.857	423.331	412.383	-	-
	Pagos Acumulados	-	-	-	-	-	-	-
	Gasto total	-	-	-	-	-	-	-
Año 2017	Reserva por prestaciones medicas	1.702.449	-	1.354.197	1.231.476	-	-	-
	Pagos Acumulados	-	-	-	-	-	-	-
	Gasto total	-	-	-	-	-	-	-
Año 2018	Reserva por prestaciones medicas	695.898	-	582.401	-	-	-	-
	Pagos Acumulados	-	-	-	-	-	-	-
	Gasto total	-	-	-	-	-	-	-
Año 2019	Reserva por prestaciones medicas	1.034.516	-	-	-	-	-	-
	Pagos Acumulados	-	-	-	-	-	-	-
	Gasto total	11.960.610	-	-	-	-	-	-

Nota: Corresponde exponer la evolución de la reserva por capitales representativos de pensiones por gran invalidez por pensiones vigentes y los pagos acumulados por dicho concepto desde el período de ocurrencia hasta el período de reporte. Por pago deberá entenderse el importe del capital representativo reconocido a la fecha de configuración definitiva del beneficio.

MUTUAL DE SEGURIDAD C.CH.C. Y FILIALES

Notas a los Estados Financieros Consolidados

30 de septiembre de 2019 y 2018 y al 31 de diciembre de 2018

Nota 32 - Reservas por Contratos de Seguros (continuación)

b) Evolución de la pérdida incurrida por las prestaciones otorgadas (continuación)

b.7) Evolución de la pérdida incurrida por concepto de capitales representativos de pensiones de viudez

Año de ocurrencia	Concepto	Desfase entre Período de Ocurrencia del Siniestro y la Valuación						
		Año de Ocurrencia	1 Año Después	2 Años Después	3 Años Después	4 Años Después	5 Años Después	Más de 5 Años Después
Años Anteriores	Reserva por prestaciones medicas	59.940.430	-	69.539.088	82.469.576	93.382.817	96.613.152	96.628.795
	Pagos Acumulados	-	-	-	-	-	-	-
	Gasto total	-	-	-	-	-	-	-
Año 2014	Reserva por prestaciones medicas	4.939.452	-	5.790.124	5.978.838	6.067.157	7.611.563	6.104.265
	Pagos Acumulados	-	-	-	-	-	-	-
	Gasto total	-	-	-	-	-	-	-
Año 2015	Reserva por prestaciones medicas	4.896.794	-	5.134.675	5.255.694	6.509.985	6.225.747	-
	Pagos Acumulados	-	-	-	-	-	-	-
	Gasto total	-	-	-	-	-	-	-
Año 2016	Reserva por prestaciones medicas	5.462.775	-	4.777.860	5.983.201	5.487.533	-	-
	Pagos Acumulados	-	-	-	-	-	-	-
	Gasto total	-	-	-	-	-	-	-
Año 2017	Reserva por prestaciones medicas	4.965.474	-	5.793.883	5.910.551	-	-	-
	Pagos Acumulados	-	-	-	-	-	-	-
	Gasto total	-	-	-	-	-	-	-
Año 2018	Reserva por prestaciones medicas	6.557.165	-	6.341.132	-	-	-	-
	Pagos Acumulados	-	-	-	-	-	-	-
	Gasto total	-	-	-	-	-	-	-
Año 2019	Reserva por prestaciones medicas	4.504.047	-	-	-	-	-	-
	Pagos Acumulados	-	-	-	-	-	-	-
	Gasto total	146.325.012	-	-	-	-	-	-

Nota: Corresponde exponer la evolución de la reserva por capitales representativos vigentes de viudez y los pagos acumulados por dicho concepto desde el período de ocurrencia hasta el período de reporte. Por pago deberá entenderse el importe del capital representativo reconocido a la fecha de configuración definitiva del beneficio.

MUTUAL DE SEGURIDAD C.CH.C. Y FILIALES

Notas a los Estados Financieros Consolidados

30 de septiembre de 2019 y 2018 y al 31 de diciembre de 2018

Nota 32 - Reservas por Contratos de Seguros (continuación)

b) Evolución de la pérdida incurrida por las prestaciones otorgadas (continuación)

b.8) Evolución de la pérdida incurrida por concepto de capitales representativos de pensiones de orfandad

Año de ocurrencia	Concepto	Desfase entre Período de Ocurrencia del Siniestro y la Valuación						
		Año de Ocurrencia	1 Año Después	2 Años Después	3 Años Después	4 Años Después	5 Años Después	Más de 5 Años Después
Años Anteriores	Reserva por prestaciones medicas	5.397.880	-	5.604.228	5.491.415	5.419.402	4.979.876	4.686.981
	Pagos Acumulados	-	-	-	-	-	-	-
	Gasto total	-	-	-	-	-	-	-
Año 2014	Reserva por prestaciones medicas	1.431.450	-	1.282.865	1.206.884	1.143.567	1.408.736	1.046.667
	Pagos Acumulados	-	-	-	-	-	-	-
	Gasto total	-	-	-	-	-	-	-
Año 2015	Reserva por prestaciones medicas	1.149.108	-	1.104.743	1.027.453	1.293.502	1.196.505	-
	Pagos Acumulados	-	-	-	-	-	-	-
	Gasto total	-	-	-	-	-	-	-
Año 2016	Reserva por prestaciones medicas	1.204.793	-	1.079.399	1.380.956	1.223.709	-	-
	Pagos Acumulados	-	-	-	-	-	-	-
	Gasto total	-	-	-	-	-	-	-
Año 2017	Reserva por prestaciones medicas	847.059	-	1.090.849	1.018.827	-	-	-
	Pagos Acumulados	-	-	-	-	-	-	-
	Gasto total	-	-	-	-	-	-	-
Año 2018	Reserva por prestaciones medicas	1.319.620	-	1.162.957	-	-	-	-
	Pagos Acumulados	-	-	-	-	-	-	-
	Gasto total	-	-	-	-	-	-	-
Año 2019	Reserva por prestaciones medicas	830.800	-	-	-	-	-	-
	Pagos Acumulados	-	-	-	-	-	-	-
	Gasto total	11.954.473	-	-	-	-	-	-

Nota: Corresponde exponer la evolución de los capitales representativos de pensiones de orfandad y los pagos acumulados por dicho concepto desde el período de ocurrencia hasta el período de reporte. Por pago deberá entenderse el importe del capital representativo reconocido a la fecha de configuración definitiva del beneficio.

MUTUAL DE SEGURIDAD C.CH.C. Y FILIALES

Notas a los Estados Financieros Consolidados

30 de septiembre de 2019 y 2018 y al 31 de diciembre de 2018

Nota 32 - Reservas por Contratos de Seguros (continuación)

b) Evolución de la pérdida incurrida por las prestaciones otorgadas (continuación)

b.9) Evolución de la pérdida incurrida por concepto de capitales representativos de pensiones de orfandad

Año de ocurrencia	Concepto	Desfase entre Período de Ocurrencia del Siniestro y la Valuación								IBNR a la fecha de reporte
		Año de Ocurrencia		1 Año Después	2 Años Después	3 Años Después	4 Años Después	5 Años Después	Más de 5 Años Después	
		Reserva de Inicio	Reserva de Cierre	(Siniestros Últimos)						
Años Anteriores	Reserva por prestaciones medicas	14.309.513	23.230	1.039.574	521.978	210.337	82.743	28.653	23.230	-
	Pagos Acumulados	-	14.286.283	13.269.939	13.787.535	14.099.176	14.226.770	14.280.860	14.286.283	-
	Gasto total	-	-	-	-	-	-	-	-	-
Año 2014	Reserva por prestaciones medicas	6.251.635	18.151	548.465	112.973	29.969	20.201	18.151	18.151	-
	Pagos Acumulados	-	6.233.484	5.703.170	6.138.662	6.221.666	6.231.434	6.233.484	6.233.484	-
	Gasto total	-	-	-	-	-	-	-	-	-
Año 2015	Reserva por prestaciones medicas	6.135.505	16.689	360.211	116.161	79.316	16.689	-	16.689	16.664
	Pagos Acumulados	-	6.118.816	5.775.294	6.019.344	6.056.189	6.118.816	-	6.118.816	-
	Gasto total	-	-	-	-	-	-	-	-	-
Año 2016	Reserva por prestaciones medicas	6.883.356	86.464	405.854	193.284	86.464	-	-	86.464	50.846
	Pagos Acumulados	-	6.796.892	6.477.502	6.690.072	6.796.892	-	-	6.796.892	-
	Gasto total	-	-	-	-	-	-	-	-	-
Año 2017	Reserva por prestaciones medicas	6.463.911	151.381	372.441	151.381	-	-	-	151.381	92.459
	Pagos Acumulados	-	6.312.530	6.091.470	6.312.530	-	-	-	6.312.530	-
	Gasto total	-	-	-	-	-	-	-	-	-
Año 2018	Reserva por prestaciones medicas	7.776.979	491.403	491.403	-	-	-	-	491.403	235.916
	Pagos Acumulados	-	7.285.576	7.285.576	-	-	-	-	7.285.576	-
	Gasto total	-	-	-	-	-	-	-	-	-
Año 2019	Reserva por prestaciones medicas	7.429.192	7.429.192	-	-	-	-	-	7.429.192	1.371.424
	Pagos Acumulados	-	-	-	-	-	-	-	-	-
	Gasto total	-	8.216.510	-	-	-	-	-	-	-
									Totales	1.767.309

Nota: Corresponde exponer la evolución de los capitales representativos de pensiones de orfandad y los pagos acumulados por dicho concepto desde el período de ocurrencia hasta el período de reporte. Por pago deberá entenderse el importe del capital representativo reconocido a la fecha de configuración definitiva del beneficio.

MUTUAL DE SEGURIDAD C.CH.C. Y FILIALES

Notas a los Estados Financieros Consolidados

30 de septiembre de 2019 y 2018 y al 31 de diciembre de 2018

Nota 33 - Provisiones, Retenciones, Obligaciones Previsionales e Impuestos

Las provisiones al 30 de septiembre de 2019 y al 31 de diciembre de 2018 se detallan a continuación:

Concepto	2019 M\$	2018 M\$
Retenciones previsionales	4.076.755	3.621.301
Impuestos por pagar	2.050.197	1.491.611
Otras retenciones del personal	180.594	182.385
Provisión bonos	3.236.311	2.536.205
Provisión ordenes de atención	4.983.335	3.749.463
Provisiones estimadas	589.854	594.527
Provisión gastos agencia	4.074.485	5.698.223
Provisión gastos casa matriz	6.132.517	5.723.647
Provision Indemnizaciones	26.884	77.719
Impuesto Renta	0	226.127
Prov. gtos. proy. de Investigación e Innovación Tecnológica	463.456	685.760
Otras provisiones de gastos	3.839.486	3.170.702
Total	29.653.874	27.757.670

Concepto	Retenciones previsionales	Impuestos por pagar	Otras retenc. del personal	Provisión bonos	Provisión ordenes de atención	Provisiones estimadas	Provision gastos agencias	Provision gastos casa matriz	Provision Indemnizaciones	Impuesto Renta	Prov. gtos. proy. de inv. e inn. Tecnológica	Otras provisiones de gastos
Saldo al 1 de enero de 2018	3.621.301	1.491.611	182.385	2.536.205	3.749.463	470.481	4.751.217	6.369.882	77.719	226.127	685.760	3.170.702
Constitución del ejercicio	28.204.377	15.537.807	81.809.261	717.000	8.095.646	8.933.405	19.592.067	30.236.889	7.574.550	-	-	4.650.000
Aplicaciones	(27.748.923)	(14.979.221)	(81.811.052)	(16.894)	(6.861.774)	(8.814.032)	(20.268.799)	(30.474.254)	(7.625.385)	(226.127)	(222.304)	(3.981.216)
Saldo al 30 de Septiembre de 2019	4.076.755	2.050.197	180.594	3.236.311	4.983.335	589.854	4.074.485	6.132.517	26.884	-	463.456	3.839.486

Concepto	Retenciones previsionales	Impuestos por pagar	Otras retenc. del personal	Provisión bonos	Provisión ordenes de atención	Provisiones estimadas	Provision gastos agencias	Provision gastos casa matriz	Provision Indemnizaciones	Impuesto Renta	Prov. gtos. proy. de inv. e inn. Tecnológica	Otras provisiones de gastos
Saldo al 1 de enero de 2018	3.071.100	1.206.759	265.493	2.200.999	3.712.309	470.481	4.751.217	6.369.882	-	341.799	459.180	3.104.393
Constitución del ejercicio	63.524.032	41.807.305	166.968.932	2.536.205	13.041.799	203.358	37.350.510	54.344.375	137.847	-	413.562	1.681.114
Aplicaciones	(62.973.831)	(41.522.453)	(167.052.040)	(2.200.999)	(13.004.645)	(79.312)	(36.403.504)	(54.990.610)	(60.128)	(115.672)	(186.982)	(1.614.805)
Saldo al 31 de Diciembre de 2018	3.621.301	1.491.611	182.385	2.536.205	3.749.463	594.527	5.698.223	5.723.647	77.719	226.127	685.760	3.170.702

MUTUAL DE SEGURIDAD C.CH.C. Y FILIALES

Notas a los Estados Financieros Consolidados

30 de septiembre de 2019 y 2018 y al 31 de diciembre de 2018

Nota 34 - Impuesto Corriente e Impuestos Diferidos

a) Impuesto corriente

La Mutual de Seguridad de la C.CH.C y sus filiales al cierre de cada ejercicio ha constituido la provisión de impuesto a la renta de primera categoría y la provisión del impuesto único del Artículo N°21 de la Ley de Renta, que se determinó en base a las disposiciones legales tributarias vigentes. Dicha provisión se presenta en el rubro Retenciones, obligaciones previsionales e impuestos.

Concepto	2019 M\$	2018 M\$
Impuesto a la renta (tasa de impuesto %)	(84.290)	337.678
Provisión 35% impuesto Unico	(6.443)	-
Menos:		
Pagos Provisionales mensuales	145.532	-
PPM por pérdidas acumuladas, artículo N°31, inciso 3	-	-
Crédito por gastos de capacitación	13.751	-
Crédito por adquisición de activos fijos	-	-
IVA Crédito Fiscal	-	-
Otros	-	-
Total	68.550	337.678

b) Impuestos diferidos

No aplica

- Los impuestos diferidos corresponden al monto del impuesto sobre las utilidades que la Mutual tendrá que pagar (Pasivos) o recuperar (Activos) en ejercicios futuros, relacionados con diferencias temporarias entre la base fiscal o tributaria y el importe contable en libros de ciertos activos y pasivos.

Los impuestos diferidos al 30 de septiembre de 2019 y al 31 de diciembre de 2018 se refieren a los siguientes conceptos:

Concepto	2019 M\$	2018 M\$
Provisiones	293.283	362.811
Gasto anticipado	(54.350)	(54.353)
Pérdida tributaria	-	-
Otros activos PPE	-	-
Otros	-	-
Total	238.933	308.458

MUTUAL DE SEGURIDAD C.CH.C. Y FILIALES

Notas a los Estados Financieros Consolidados

30 de septiembre de 2019 y 2018 y al 31 de diciembre de 2018

Nota 34 - Impuesto Corriente e Impuestos Diferidos (continuación)

c) Resultado por impuestos

El efecto del gasto tributario al 30 de septiembre de 2019 y al 31 de diciembre de 2018 y para el mismo período del año anterior, se compone de los siguientes conceptos:

Concepto	2019 M\$	2018 M\$
Gasto por impuesto a la renta:		
Impuesto año corriente	(90.733)	(238.730)
Abono (cargo) a impuesto diferidos:	(141.415)	-
Originación y reversos de diferencias temporarias	-	-
Cambios en diferencias temporales no reconocidas	-	-
Beneficio fiscal ejercicios anteriores	-	-
Reconocimiento de pérdidas tributarias no reconocidas previamente	-	-
Subtotal	<u>(232.148)</u>	<u>(238.730)</u>
Impuesto por gasto rechazado Artículo N°21	-	-
PPM por pérdidas acumuladas. Artículo N°31, inciso 3	-	-
Otros	-	-
Cargo (abono) neto a resultados por impuesto a la renta	<u>(232.148)</u>	<u>(238.730)</u>

d) Reconciliación de la tasa de impuesto efectiva

A continuación se indica la conciliación entre la tasa de impuesto a la renta y la tasa efectiva aplicada en la determinación del gasto por impuesto al 30 de septiembre de 2019 y al 31 de diciembre de 2018.

Concepto	2019		2018	
	Tasa de Impuesto	Monto M\$	Tasa de Impuesto	Monto M\$
Utilidad antes de impuestos		1.035.807	-	270.835
Tasa de impuesto aplicable	25,0%	(258.952)	25,5%	(69.063)
Impuesto a la tasa impositiva vigente al 31.12	-	-	-	-
Efecto tributario de los gastos que no son deducibles al calcular la renta imponible	-	-	-	-
Diferencias permanentes	-	-	-	-
Impuesto único (gastos rechazados)	35,0%	-	-	-
Gastos no deducibles (gastos financieros y no tributarios)	-	-	-	-
Resultado por inversiones en sociedades	-	-	-	-
Efecto de impuestos no reconocidos en el estado de resultados por las NIIF	-	-	-	-
Otros (especificar):	-	258.951	-	-
Tasa efectiva y gasto por impuesto a la renta	-21,1%	1.035.806	-	201.772

MUTUAL DE SEGURIDAD C.CH.C. Y FILIALES

Notas a los Estados Financieros Consolidados

30 de septiembre de 2019 y 2018 y al 31 de diciembre de 2018

Nota 35 - Obligaciones por Beneficios Post - Empleo

El detalle de las Obligaciones al 30 de septiembre de 2019 y al 31 de diciembre de 2018, por beneficios post empleo y otros beneficios es el siguiente:

1) Provisiones por indemnización por años de servicios

a) Movimiento de las provisiones por indemnización por años de servicios

	2019 M\$	2018 M\$
Valor actual de las obligaciones al inicio del ejercicio	7.010.830	5.625.083
Costo del servicio del período actual	953.733	982.614
Costo por intereses	146.196	237.941
Beneficios pagados en el período actual	(843.569)	(880.262)
Ganancias (pérdidas) actuariales	2.019.850	1.045.454
Costo del Servicio Pasado (Efecto por Nuevos Beneficios)	-	-
Total obligación al final del período	<u>9.287.040</u>	<u>7.010.830</u>

b) Gastos por beneficio neto (efecto en resultados)

	2019 M\$	2018 M\$
Costo del servicio del período actual	953.733	982.615
Costo por intereses	146.196	237.941
Costo del Servicio Pasado (Efecto por Nuevos Beneficios)	-	-
Total gastos por beneficio neto	<u>1.099.929</u>	<u>1.220.556</u>

MUTUAL DE SEGURIDAD C.CH.C. Y FILIALES

Notas a los Estados Financieros Consolidados

30 de septiembre de 2019 y 2018 y al 31 de diciembre de 2018

Nota 35 - Obligaciones por Beneficios Post - Empleo (continuación)

1) Provisiones por indemnización por años de servicios (continuación)

c) Hipótesis utilizada en la determinación de las provisiones

	2019 %	2018 %
Tasa de interés de descuento (base nominal)	2,79	4,23
Tabla de mortalidad M-95 (margen de mortalidad sobre tabla)	-	-
Tabla de Mortalidad RV - 2014 (margen de mortalidad sobre tabla)	100,00	100,00
Tasa de rotación empleados	8,44	8,44
Tasa de inflación anual	2,63	2,65
Tasa de incremento real de Remuneraciones	<u>4,53</u>	<u>4,60</u>

d) Cálculo rotación del personal afecto beneficio años 2019 y 2018

	2019 M\$	2018 M\$
Personal vigente fin del año con contrato indefinido	3.784	3.536
Egresos afectos a indemnización (cada año)	21	21
Personal ingresado con contrato indefinido cada año	174	190
Tasa de rotación anual (cierre anual)	<u>8,44%</u>	<u>8,44%</u>

e) Cálculo del probable pago de la provisión indemnización de años de servicios

	2019 M\$	2018 M\$
Provisión corriente (un año o menos de un año)	762.550	567.700
Provisiones no corriente (a más de un año)	<u>8.524.490</u>	<u>6.443.130</u>
Total	<u><u>9.287.040</u></u>	<u><u>7.010.830</u></u>

MUTUAL DE SEGURIDAD C.CH.C. Y FILIALES

Notas a los Estados Financieros Consolidados

30 de septiembre de 2019 y 2018 y al 31 de diciembre de 2018

Nota 35 - Obligaciones por Beneficios Post - Empleo (continuación)

2) Provisiones por bono de estímulo

a) Movimiento de las provisiones por bono de estímulo

	2019	2018
	M\$	M\$
Valor actual de las obligaciones al inicio del ejercicio	2.099.051	1.724.556
Costo del servicio del período actual	271.569	327.152
Costo por intereses	67.960	80.019
Beneficios pagados en el período actual	(250.405)	(335.542)
Ganancias (pérdidas) actuariales	266.670	302.866
Costo del Servicio Pasado (Efecto por Nuevos Beneficios)	-	-
Total obligación al final del período	<u>2.454.845</u>	<u>2.099.051</u>

b) Gastos por beneficio neto (efecto en resultados)

	2019	2018
	M\$	M\$
Costo del servicio del período actual	271.569	327.152
Costo por intereses	67.960	80.019
Ganancias (Pérdidas) actuariales y demográficas	266.670	302.863
Costo del Servicio Pasado (Efecto por Nuevos Beneficios)	-	-
Total gastos por beneficio neto	<u>606.199</u>	<u>710.035</u>

c) Hipótesis utilizada en la determinación de las provisiones

	2019	2018
	%	%
Tasa de interés de descuento (base nominal)	4,34	4,64
Tabla de mortalidad M-95 (margen de mortalidad sobre tabla)	-	-
Tabla de Mortalidad RV-2014 (margen de mortalidad sobre tabla)	100,00	100,00
Tasa de rotación empleados	8,44	8,44
Tasa de inflación anual	4,06	2,76
Tasa de incremento real de Remuneraciones	<u>5,96</u>	<u>4,71</u>

MUTUAL DE SEGURIDAD C.CH.C. Y FILIALES

Notas a los Estados Financieros Consolidados

30 de septiembre de 2019 y 2018 y al 31 de diciembre de 2018

Nota 35 - Obligaciones por Beneficios Post - Empleo (continuación)

2) Provisiones por bono de estímulo (continuación)

d) Cálculo rotación del personal afecto beneficio años 2019 y 2018

	2019 M\$	2018 M\$
Personal vigente fin del año con contrato indefinido	3.784	3.536
Egresos afectos a indemnización (cada año)	21	21
Personal ingresado con contrato indefinido cada año	174	190
Tasa de rotación anual (cierre anual)	<u>8,44%</u>	<u>8,44%</u>

e) Cálculo del probable pago de la provisión por bono de estímulo

	2019 M\$	2018 M\$
Provisión corriente (un año o menos de un año)	198.571	169.304
Provisiones no corriente (a más de un año)	<u>2.256.274</u>	<u>1.929.747</u>
Total	<u><u>2.454.845</u></u>	<u><u>2.099.051</u></u>

MUTUAL DE SEGURIDAD C.CH.C. Y FILIALES

Notas a los Estados Financieros Consolidados

30 de septiembre de 2019 y 2018 y al 31 de diciembre de 2018

Nota 36 - Otros Pasivos

Los otros pasivos al 30 de septiembre de 2019 y al 31 de diciembre de 2018 se detallan a continuación:

Conceptos	Pasivos Corrientes		Pasivos no Corrientes	
	30-09-2019	31-12-2018	30-09-2019	31-12-2018
	M\$	M\$	M\$	M\$
Arriendo anticipado gimnasio	6.263	6.263	82.301	64.458
Ingreso diferido venta terreno	17.589	17.589	156.387	187.613
Total	23.852	23.852	238.688	252.071

Nota 37 - Ingresos Diferidos

Esta nota no es aplicable a Mutual.

Nota 38 - Pasivos Devengados

El detalle de los pasivos acumulados es el siguiente:

Detalle	2019 M\$	2018 M\$
Provisión vacaciones devengadas	6.970.905	6.890.187
Total	<u>6.970.905</u>	<u>6.890.187</u>

Nota 39 - Pasivos Incluidos en Grupos de Activos Clasificados como Mantenedos para la Venta

Esta nota no es aplicable a Mutual.

MUTUAL DE SEGURIDAD C.CH.C. Y FILIALES

Notas a los Estados Financieros Consolidados

30 de septiembre de 2019 y 2018 y al 31 de diciembre de 2018

Nota 40 - Fondo de Contingencia

Detalle	30-09-2019 M\$	31-12-2018 M\$
Saldo inicial al 1 de enero	37.349.041	36.019.195
Ingresos del período:		
1. Cotización extraordinaria	1.249.549	2.705.909
2. Aporte provisorio mensual por diferencia GPE-GAP	-	-
3. Provisión GPE-GAP Sept-2018 ofi.45154	-	883.914
4. Aporte del 0,25% del IC mensual	595.804	753.727
5. Ajuste anual del aporte provisorio	-	-
6. Disminución de los capitales representativos constituidos por incrementos extraordinarios	763.952	1.162.567
7. Otros (Provisión tope límite VAOIEP)	17.741	-
Subtotal ingresos	<u>2.627.046</u>	<u>5.506.117</u>
Egresos del período:		
1. Aumento de los capitales representativos vigentes por incrementos extraordinarios	-	-
2. Proporción del pago de pensiones por incrementos extraordinarios	(1.360.010)	(1.794.111)
3. Pago de beneficios pecuniarios extraordinarios (detallar conceptos y monto)	-	-
- Aguinaldo fiestas patrias	(183.568)	(207.754)
- Aguinaldo de navidad	(1.227)	(177.694)
4. Proporción de los nuevos capitales representativos constituidos por incrementos extraordinarios (a)	(145.065)	(1.634.617)
5. Otros	-	-
6. Prov. Ext. Pensión Supervivencia	-	-
- Reajuste de capitales representativos extraordinario	(240.172)	(362.095)
- Ajuste valor actual de las obligaciones por incrementos extraordinarios otorgado a las pensiones y beneficios pecuniarios	-	-
Subtotal egresos	<u>(1.930.042)</u>	<u>(4.176.271)</u>
Saldo al final del período	<u>38.046.045</u>	<u>37.349.041</u>

(a) Saldo corresponde a ajuste por diferencia real GPE-GAP año 2015 oficio 21077

(b) En este concepto se incluye la proporción de los nuevos capitales representativos constituidos al cumplir 45 años de edad las pensionadas por viudez o madre de los hijos naturales del causante, que estaban percibiendo un incremento extraordinario de los cubiertos por la Ley N°19.578.

MUTUAL DE SEGURIDAD C.CH.C. Y FILIALES

Notas a los Estados Financieros Consolidados

30 de septiembre de 2019 y 2018 y al 31 de diciembre de 2018

Nota 40 - Fondo de Contingencia (continuación)

Composición de los capitales representativos vigentes

Conceptos	2019 M\$	2018 M\$
Capitales vigentes constituidos normalmente	249.372.945	237.876.765
Capitales vigentes constituidos por incrementos extraordinarios	12.198.481	12.577.196
Total de capitales representativos vigentes	<u>261.571.426</u>	<u>250.453.961</u>

Nota 41 - Otras Reservas

Mutual no presenta saldos por este concepto al 30 de septiembre de 2019 y al 31 de diciembre 2018.

Nota 42 - Intereses, Reajustes y Multas por Cotizaciones

Concepto	30-09-2019 M\$	30-09-2018 M\$
Intereses y reajustes		
Por cotización básica	656.241	628.071
Por cotización adicional	368.242	433.802
Por cotización extraordinaria	23.442	26.061
Multas		
Por cotización básica	1.263.881	1.222.682
Por cotización adicional	894.209	841.955
Por cotización extraordinaria	41.314	51.842
Total	<u>3.247.329</u>	<u>3.204.413</u>

MUTUAL DE SEGURIDAD C.CH.C. Y FILIALES

Notas a los Estados Financieros Consolidados

30 de septiembre de 2019 y 2018 y al 31 de diciembre de 2018

Nota 43 - Rentas de Inversiones

a) Rentas de inversiones financieras que respaldan reservas

Tipos de Instrumentos	2019 M\$	2018 M\$
Del Fondo de Contingencia	722.306	751.030
Del Fondo de Eventualidades	496.544	187.415
Del Fondo de Pensiones	3.478.255	3.735.962
Del Fondo de Pensiones Adicional	-	-
Total	<u>4.697.104</u>	<u>4.674.407</u>

b) Pérdidas de inversiones financieras que respaldan reservas

Instrumentos	2019 M\$	2018 M\$
Del Fondo de Contingencia	(54)	(47)
Del Fondo de Eventualidades	8.921	1.723
Del Fondo de Pensiones	(91)	(3.635)
Total	<u>8.776</u>	<u>(1.959)</u>

c) Otras rentas de inversiones

Tipos de Instrumentos	2019 M\$	2018 M\$
De inversiones financieras	14.859.992	7.428.221
Total	<u>14.859.992</u>	<u>7.428.221</u>

d) Otras pérdidas de inversiones

Tipos de Instrumentos	2019 M\$	2018 M\$
De inversiones financieras	(3.975.650)	(5.930.666)
Total	<u>(3.975.650)</u>	<u>(5.930.666)</u>

MUTUAL DE SEGURIDAD C.CH.C. Y FILIALES

Notas a los Estados Financieros Consolidados

30 de septiembre de 2019 y 2018

Nota 44 - Ventas de Servicios Médicos a Terceros y Costo de Prestaciones Médicas a Terceros

El detalle de la Venta de servicios médicos a terceros y el costo de prestaciones médicas a terceros al 30 de septiembre de 2019 es el siguiente:

30-09-2019 RUT	Razón Social	Venta de Servicios Médicos a Terceros				Costo de Prestaciones Médicas a Terceros					
		Prestaciones Médicas	Exámenes Pre Ocupacionales	Intereses. Reajustes y Multas	Administración de Policlínicos y Otros	Total	Prestaciones Médicas	Exámenes pre Ocupacionales	Intereses. Reajustes y Multas	Administración de Policlínicos y Otros	Total
		M\$	M\$	M\$	M\$	M\$	M\$	M\$	M\$	M\$	
Organismos administradores:											
61533000-0	INSTITUTO DE SEGURIDAD LABORAL	7.212	-	-	-	7.212	(7.212)	-	-	-	(7.212)
70015580-3	INSTITUTO DE SEGURIDAD DEL TRABAJO	10.616	-	-	-	10.616	(10.616)	-	-	-	(10.616)
70360100-6	ASOCIACIÓN CHILENA DE SEGURIDAD	1.694	-	-	-	1.694	(1.694)	-	-	-	(1.694)
70285100-9	MUTUAL DE SEGURIDAD DE LA C.CH.C. ADMINISTRADOR DELEGADO (ESPECIFICAR) OTRAS INSTITUCIONES DE SALUD PRIVADA: OTRAS EMPRESAS: ISAPRES Y OTRAS	- - - 484.877	- - - 658	- - - -	- - - -	- - - 485.535	- - - (484.877)	- - - (658)	- - - -	- - - -	0 0 0 (485.535)
59209340-5	SK ENGINEERING & CONSTRUCTION CO LT	-	28	-	-	28	-	(28)	-	-	(28)
60506000-5	POLICIA DE INVESTIGACIONES DE CHILE	139.899	-	-	-	139.899	(139.899)	-	-	-	(139.899)
61216000-7	EMPRESA DE FERROCARRILES DEL ESTADO	22.012	-	-	-	22.012	(22.012)	-	-	-	(22.012)
61219000-3	EMPRESA DE TRANSPORTE DE PASAJEROS	63.572	19.695	-	-	83.267	(63.572)	(19.695)	-	-	(83.267)
61603000-0	FONDO NACIONAL DE SALUD	1.183.977	-	-	-	1.183.977	(1.183.977)	-	-	-	(1.183.977)
61608107-1	HOSPITAL Y CRS EL PINO	914	-	-	-	914	(914)	-	-	-	(914)
61704000-K	CORPORACION NACIONAL DEL COBRE DE C	41.697	77.884	-	1.915.720	2.035.301	(41.697)	(77.884)	(1.915.720)	-	(2.035.301)
66033492-0	AETNA INTERNACIONAL	-	-	-	-	-	-	-	-	-	0
70003010-5	DUOC UC	-	-	-	-	-	-	-	-	-	0
76003885-7	AUSTRALIS MAR S.A.	-	40.298	-	-	40.298	-	(40.298)	-	-	(40.298)
76033303-4	COMPAÑIA MINERA SALITRALES LTDA	64	-	-	-	64	(64)	-	-	-	(64)
76035324-8	SERVI ALL S.A.	2.655	3.586	-	-	6.241	(2.655)	(3.586)	-	-	(6.241)
76038806-8	COMPAÑIA MINERA MARICUNGA	1.594	2.557	-	328.585	332.736	(1.594)	(2.557)	(328.585)	-	(332.736)
76041871-4	ENAEX SERVICIOS S.A.	60.906	63.681	-	-	124.587	(60.906)	(63.681)	-	-	(124.587)
76053940-6	IKA SERVICIOS INDUSTRIALES SPA	5.337	9.322	-	-	14.659	(5.337)	(9.322)	-	-	(14.659)
76070142-4	REMA TIP TOP CHILE SPA	12.775	15.095	-	-	27.870	(12.775)	(15.095)	-	-	(27.870)
76077994-6	SOC. LEM LAB. Y ASISTENCIA TECNICA	-	-	-	-	-	-	-	-	-	0
76079669-7	MINERA ANTUCOYA	5.494	17.519	-	322.532	345.545	(5.494)	(17.519)	(322.532)	-	(345.545)
76081285-4	INGENIERIA CONTROL DE CORROSION Y S	1.683	5.221	-	-	6.904	(1.683)	(5.221)	-	-	(6.904)
76081590-K	SIERRA GORDA SCM	5.024	25.941	-	507.278	538.243	(5.024)	(25.941)	(507.278)	-	(538.243)
76085606-1	BRANDA SERVICIOS LTDA.	-	-	-	-	-	-	-	-	-	0
76087222-9	SOC. DE INVERSIONES Y SERVICIOS IND	5.075	18.102	-	-	23.177	(5.075)	(18.102)	-	-	(23.177)
76098822-7	WOLF DRILLING LTDA.	1.888	5.364	-	-	7.252	(1.888)	(5.364)	-	-	(7.252)
76101122-7	SERVICIOS INTEGRALES NOMADE CHILE S	130	2.764	-	-	2.894	(130)	(2.764)	-	-	(2.894)
76101725-K	MINERA GOLD FIELDS SALARES DEL NORT	-	-	-	-	-	-	-	-	-	0
76105206-3	BUILDTEK SPA	16.407	85.979	-	-	102.386	(16.407)	(85.979)	-	-	(102.386)
76113834-0	INGENIERIA E INVERSIONES R DOS LTDA	-	-	-	-	-	-	-	-	-	0
76130067-9	CONSTRUCCIONES Y MONTAJE MODULAR S.	-	188	-	-	188	-	(188)	-	-	(188)
76145652-0	TRANSPORTES Y SERVICIOS A LA MINERI	2.942	11.241	-	-	14.183	(2.942)	(11.241)	-	-	(14.183)
76146887-1	BERMUDEZ Y CASTILLO SERVICE LIMITAD	3.557	5.764	-	-	9.321	(3.557)	(5.764)	-	-	(9.321)
76168073-0	GRIFFITH DRILLING SPA	4.268	-3.294	-	-	974	(4.268)	3.294	-	-	(974)
76178390-4	CENTRAL DE RESTAURANTES ARAMARK	21.376	33.525	-	-	54.901	(21.376)	(33.525)	-	-	(54.901)
76198878-6	SERVICIOS INTEGRALES GIMAC LIMITADA	486	215	-	-	701	(486)	(215)	-	-	(701)

MUTUAL DE SEGURIDAD C.CH.C. Y FILIALES

Notas a los Estados Financieros Consolidados

30 de septiembre de 2019 y 2018

Nota 44 - Ventas de Servicios Médicos a Terceros y Costo de Prestaciones Médicas a Terceros (continuación)

El detalle de la Venta de servicios médicos a terceros y el costo de prestaciones médicas a terceros al 30 de septiembre de 2019 es el siguiente: (continuación)

30-09-2019 RUT	Razón Social	Venta de Servicios Médicos a Terceros					Costo de Prestaciones Médicas a Terceros				
		Prestaciones Médicas	Exámenes Pre Ocupacionales	Intereses. Reajustes y Multas	Administración de Policlínicos y Otros	Total	Prestaciones Médicas	Exámenes pre Ocupacionales	Intereses. Reajustes y Multas	Administración de Policlínicos y Otros	Total
Organismos administradores:											
76206541-K	AK DRILLING INTERNATIONAL	10.593	13.522	-	-	24.115	(10.593)	(13.522)	-	-	(24.115)
76240120-7	RELIX S.A.	9.849	33.932	-	-	43.781	(9.849)	(33.932)	-	-	(43.781)
76251497-4	ASESORIAS E INGENIERIA VENDORS ESPE	120	4.090	-	-	4.210	(120)	(4.090)	-	-	(4.210)
76264251-4	RML GROUP INTERNATIONAL CHILE SPA	-	1.598	-	-	1.598	-	(1.598)	-	-	(1.598)
76276036-3	CIS CONSTRUCCIONES RENTA CAR SPA	6.448	16.870	-	-	23.318	(6.448)	(16.870)	-	-	(23.318)
76320311-5	QUANTUM PACIFIC EXPLORATION CHILE S	-	-	-	-	-	-	-	-	-	-
76329072-7	RESITER INDUSTRIAL SA	7.815	30.093	-	-	37.908	(7.815)	(30.093)	-	-	(37.908)
76346280-3	INVERSIONES BARRICK CONOSUR LTDA	648	224	-	(11.963)	(11.091)	(648)	(224)	-	11.963	11.091
76367245-K	IMPORTADORA CDT LIMITADA	-	-	-	-	-	-	-	-	-	-
76376573-3	EMPRESA SOLUCIONES MINERAS ESM SPA	1.831	14.701	-	-	16.532	(1.831)	(14.701)	-	-	(16.532)
76377649-2	AGUASIN SPA	7.673	7.045	-	-	14.718	(7.673)	(7.045)	-	-	(14.718)
76391903-K	EDF EN CHILE CONSTRUCCION SPA	-	-	-	-	-	-	-	-	-	-
76411321-7	COMPANIA GENERAL DE ELECTRICIDAD S.A.	13.535	4.127	-	-	17.662	(13.535)	(4.127)	-	-	(17.662)
76412381-6	QUANT CHILE SPA	29.761	49.913	-	-	79.674	(29.761)	(49.913)	-	-	(79.674)
76412470-7	TAD SPA	5.269	25.215	-	-	30.484	(5.269)	(25.215)	-	-	(30.484)
76485762-3	COMPANIA MINERA ZALDIVAR SPA	3.509	11.003	-	378.384	392.896	(3.509)	(11.003)	-	(378.384)	(392.896)
76556170-1	CONSORCIO TREPASA - CERRO ALTO S.A.	30.178	66.548	-	-	96.726	(30.178)	(66.548)	-	-	(96.726)
76585685-K	CONSORCIO TNT VIAL Y VIVES - DSD CH	2.618	46.670	-	-	49.288	(2.618)	(46.670)	-	-	(49.288)
76585700-7	INPROLEC S.A.	2.939	31.399	-	-	34.338	(2.939)	(31.399)	-	-	(34.338)
76614757-7	EHL RENTAL SPA	55	1.315	-	-	1.370	(55)	(1.315)	-	-	(1.370)
76627215-0	INFINITUM SPA	-	-	-	-	-	-	-	-	-	-
76663960-7	B Y B INGENIERIA Y CONSTRUCCION SPA	57	1.737	-	-	1.794	(57)	(1.737)	-	-	(1.794)
76726020-2	EHEVERRIA IZQUIERDO SOLUCIONES IN	2.029	18.340	-	-	20.369	(2.029)	(18.340)	-	-	(20.369)
76727040-2	MINERA CENTINELA	(29.720)	75.052	-	401.318	446.650	29.720	(75.052)	-	(401.318)	(446.650)
76780551-9	IP PROYECTOS SPA	7.931	12.849	-	-	20.780	(7.931)	(12.849)	-	-	(20.780)
76795930-3	CONSORCIO ABENGOA KIPREOS LIMITADA	(1.903)	1.656	-	-	(247)	1.903	(1.656)	-	-	247
76868500-2	GRUPO ESPECIALIZADO DE ASISTENCIA D	87.865	-	-	-	87.865	(87.865)	-	-	-	(87.865)
76898830-7	CONSTRUCTORA PETRA CIA. LTDA.	5.551	18.106	-	-	23.657	(5.551)	(18.106)	-	-	(23.657)
76929210-1	EMP DE MANTENCIONES Y SERVICIOS SAL	1.228	110.827	-	-	112.055	(1.228)	(110.827)	-	-	(112.055)
76938030-2	AMEC FOSTER WHEELER INTERNATIONAL I	9.557	11.663	-	-	21.220	(9.557)	(11.663)	-	-	(21.220)
77184980-6	MAQUINARIA OLMUE	767	2.786	-	-	3.553	(767)	(2.786)	-	-	(3.553)
77266680-2	PUENTE ALTO INGENIERIA Y SERVICIOS	662	581	-	-	1.243	(662)	(581)	-	-	(1.243)
77302440-5	TECNORED S.A.	19.063	13.734	-	-	32.797	(19.063)	(13.734)	-	-	(32.797)
77418580-1	MANTOS COPPER S.A.	(1.684)	(57.191)	-	-	(58.875)	1.684	57.191	-	-	58.875
77471030-2	THYSSENKRUPP INDUSTRIAL SOLUTIONS (9.889	22.249	-	-	32.138	(9.889)	(22.249)	-	-	(32.138)
77472910-0	SERVICIOS GENERALES MAPER LTDA.	-	-	-	-	-	-	-	-	-	-
77562510-4	PAPELES BIO BIO S.A.	-	178	-	32.705	32.883	-	(178)	-	(32.705)	(32.883)
77762940-9	ANGLO AMERICAN SUR S. A.	31.379	12.790	-	1.246.536	1.290.705	(31.379)	(12.790)	-	(1.246.536)	(1.290.705)
77794540-8	SMG INGENIERIA SOCIEDAD ANONIMA	-	-	-	-	-	-	-	-	-	-
77815160-K	SERVICIOS ADMINISTRATIVOS LTDA.	3.064	13.318	-	-	16.382	(3.064)	(13.318)	-	-	(16.382)
78040520-1	CLINICA AVANSALUD SPA	-	-	-	-	-	-	-	-	-	-
78057000-8	SOTRASER S.A.	-	-	-	-	-	-	-	-	-	-
78110220-2	INVESTIGACIONES MINERAS Y GEOLOGICA	17.137	19.497	-	-	36.634	(17.137)	(19.497)	-	-	(36.634)
78119320-8	AURA INGENIERIA S.A.	55.078	184.825	-	-	239.903	(55.078)	(184.825)	-	-	(239.903)
78126110-6	COMPANIA MINERA TECK CARMEN DE ANDA	8.037	19.857	-	134.254	162.148	(8.037)	(19.857)	-	(134.254)	(162.148)
78152850-1	GUIÑEZ INGENIERIA LTDA.	16.400	33.784	-	-	50.184	(16.400)	(33.784)	-	-	(50.184)
78161690-7	TRANSPORTE ARTISA LTDA	15.750	3.822	-	-	19.572	(15.750)	(3.822)	-	-	(19.572)

MUTUAL DE SEGURIDAD C.CH.C. Y FILIALES

Notas a los Estados Financieros Consolidados

30 de septiembre de 2019 y 2018

Nota 44 - Ventas de Servicios Médicos a Terceros y Costo de Prestaciones Médicas a Terceros (continuación)

El detalle de la Venta de servicios médicos a terceros y el costo de prestaciones médicas a terceros al 30 de septiembre de 2019 es el siguiente: (continuación)

30-09-2019 RUT	Razón Social	Venta de Servicios Médicos a Terceros					Costo de Prestaciones Médicas a Terceros				
		Prestaciones Médicas	Exámenes Pre Ocupacionales	Intereses. Reajustes y Multas	Administración de Policlínicos y Otros	Total	Prestaciones Médicas	Exámenes pre Ocupacionales	Intereses. Reajustes y Multas	Administración de Policlínicos y Otros	Total
Organismos administradores:											
78162070-K	GEO ATACAMA CONSULTORES LTDA.	4.608	32.195	-	-	36.803	(4.608)	(32.195)	-	-	(36.803)
78382870-7	SERVICIOS DE ASEOS Y JARDINES MACLE	2.916	10.567	-	-	13.483	(2.916)	(10.567)	-	-	(13.483)
78408990-8	ADM. CENTRO COMERCIAL ALTO LAS COND	10.086	-	-	-	10.086	(10.086)	-	-	-	(10.086)
78454860-0	MODULAR MINING SYSTEMS INC. Y CIA.	6.024	5.190	-	-	11.214	(6.024)	(5.190)	-	-	(11.214)
78512520-7	COMPAÑIA MINERA LOMAS BAYAS	10.346	12.636	-	205.159	228.141	(10.346)	(12.636)	-	(205.159)	(228.141)
78745040-7	COMERCIALIZADORA LUAGHER LTDA.	5.468	5.357	-	-	10.825	(5.468)	(5.357)	-	-	(10.825)
78781590-1	SOC. DE TRANSP. ARREND. Y SERV. MEC	16.011	4.372	-	-	20.383	(16.011)	(4.372)	-	-	(20.383)
78840880-3	SCM EL MORRO	-	-	-	208.337	208.337	-	-	-	(208.337)	(208.337)
78862710-6	SOC DE INGENIERIA Y PROYECTOS OLIVA	155	1.613	-	-	1.768	(155)	(1.613)	-	-	(1.768)
78874440-4	TRANSPORTES BOLIVAR LTDA.	5.699	621	-	-	6.320	(5.699)	(621)	-	-	(6.320)
78928380-K	COMPAÑIA MINERA MANTOS DE ORO	1.039	2.514	-	72.504	76.057	(1.039)	(2.514)	-	(72.504)	(76.057)
78987590-1	SERVICIOS DE INGENIERIA Y DESARROLL	14.467	30.030	-	-	44.497	(14.467)	(30.030)	-	-	(44.497)
79527230-5	EMIN INGENIERIA Y CONSTRUCCION S.A.	4.792	32.840	-	-	37.632	(4.792)	(32.840)	-	-	(37.632)
79587210-8	MINERA ESCONDIDA LTDA.	64.305	8.941	-	2.621.533	2.694.779	(64.305)	(8.941)	-	(2.621.533)	(2.694.779)
79610470-8	TRANSPORTES TAMARUGAL LTDA.	38.191	46.218	-	-	84.409	(38.191)	(46.218)	-	-	(84.409)
79633220-4	BESALCO MAQUINARIAS S.A.	14.946	73.616	-	-	88.562	(14.946)	(73.616)	-	-	(88.562)
79730880-3	INCOLUR S. A.	2.675	42.021	-	-	44.696	(2.675)	(42.021)	-	-	(44.696)
79740770-4	SERVICIOS DE TRANSPORTES INTEGRADOS	33.641	32.100	-	-	65.741	(33.641)	(32.100)	-	-	(65.741)
79775100-6	CONSTRUCTORA EL SAUCE S.A.	2.160	13.902	-	-	16.062	(2.160)	(13.902)	-	-	(16.062)
79826710-8	MECSA INGENIERIA LTDA.	(43)	4.428	-	-	4.385	43	(4.428)	-	-	(4.385)
80043600-1	BASF CHILE S.A.	1.449	3.167	-	27.882	32.498	(1.449)	(3.167)	-	(27.882)	(32.498)
81148200-5	FERROCARRIL DE ANTOFAGASTA A BOLIVI	35.528	22.102	-	-	57.630	(35.528)	(22.102)	-	-	(57.630)
81201000-k	CENCOSUD RETAIL S.A.	190.440	-	-	-	190.440	(190.440)	-	-	-	(190.440)
82049000-2	COASIN CHILE S.A.	8.562	13.731	-	-	22.293	(8.562)	(13.731)	-	-	(22.293)
84182700-7	SOCIEDAD DE MANTENCION, CONSERVACIO	34.071	106.136	-	-	140.207	(34.071)	(106.136)	-	-	(140.207)
84716400-K	B. BOSCH S.A.	35.970	82.308	-	-	118.278	(35.970)	(82.308)	-	-	(118.278)
85066600-8	ALBEMARLE LTDA	23.024	12.361	-	-	35.385	(23.024)	(12.361)	-	-	(35.385)
85555900-5	FLUOR CHILE S.A.	11.720	9.820	-	-	21.540	(11.720)	(9.820)	-	-	(21.540)
85660800-K	SOCOAL LTDA.	-	-	-	-	-	-	-	-	-	-
85840100-3	CIA. DE SERVICIOS INDUSTRIALES LTDA	26.083	11.539	-	-	37.622	(26.083)	(11.539)	-	-	(37.622)
86160300-8	BHP CHILE INC	-	-	-	-	-	-	-	-	-	-
86431800-2	BRINK'S CHILE S.A.	15.803	29.923	-	-	45.726	(15.803)	(29.923)	-	-	(45.726)
86968900-9	NEXO S.A.	24.743	87.705	-	-	112.448	(24.743)	(87.705)	-	-	(112.448)
87756500-9	ENAP REFINERIAS S.A.	3.679	-	-	21.338	25.017	(3.679)	-	-	(21.338)	(25.017)
87996400-8	INGENIERIA Y CONSTRUCCION MAS ERRAZ	17.825	200.779	-	-	218.604	(17.825)	(200.779)	-	-	(218.604)
88325800-2	COMPLEJO METALURGICO ALTONORTE S.A.	(37)	1.803	-	131.468	133.234	37	(1.803)	-	(131.468)	(133.234)
89003900-6	PUGA MUJICA ASOCIADOS S.A.	252	8.668	-	-	8.920	(252)	(8.668)	-	-	(8.920)
89026600-2	TECNOLOGIA EN TRANSPORTES DE MINERA	5.541	10.209	-	-	15.750	(5.541)	(10.209)	-	-	(15.750)
89371200-3	ARCADIS CHILE SPA	6.321	4.671	-	-	10.992	(6.321)	(4.671)	-	-	(10.992)
89468900-5	CIA. MINERA DOÑA INES DE COLLAHUASI	122.021	58.765	-	1.301.650	1.482.436	(122.021)	(58.765)	-	(1.301.650)	(1,482,436)
89696400-3	RESITER S.A.	22.099	79.678	-	-	101.777	(22.099)	(79.678)	-	-	(101,777)
90703000-8	NESTLE CHILE S.A.	7.089	13.392	-	20.499	40.980	(7.089)	(13.392)	-	(20.499)	(40.980)
91081000-6	ENEL GENERACION CHILE S.A.	(10.009)	460	-	(5.053)	(14.602)	10.009	460	-	5.053	14.602
91426000-0	TECHINT CHILE S.A.	53.291	48.490	-	-	101.781	(53.291)	(48.490)	-	-	(101,781)
91489000-4	FINNING CHILE S.A.	108.762	135.596	-	42.525	286.883	(108.762)	(135.596)	-	(42.525)	(286,883)
78162070-K	GEO ATACAMA CONSULTORES LTDA.	4.608	32.195	-	-	36.803	(4.608)	(32.195)	-	-	(36.803)
78382870-7	SERVICIOS DE ASEOS Y JARDINES MACLE	2.916	10.567	-	-	13.483	(2.916)	(10.567)	-	-	(13.483)

MUTUAL DE SEGURIDAD C.CH.C. Y FILIALES

Notas a los Estados Financieros Consolidados

30 de septiembre de 2019 y 2018

Nota 44 - Ventas de Servicios Médicos a Terceros y Costo de Prestaciones Médicas a Terceros (continuación)

El detalle de la Venta de servicios médicos a terceros y el costo de prestaciones médicas a terceros al 30 de septiembre de 2019 es el siguiente: (continuación)

30-09-2019 RUT	Razón Social	Venta de Servicios Médicos a Terceros				Costo de Prestaciones Médicas a Terceros					
		Prestaciones Médicas	Exámenes Pre Ocupacionales	Intereses. Reajustes y Multas	Administración de Policlínicos y Otros	Total	Prestaciones Médicas	Exámenes pre Ocupacionales	Intereses. Reajustes y Multas	Administración de Policlínicos y Otros	Total
Organismos administradores:											
91502000-3	SALINAS Y FABRES S.A.	2.344	26.390	-	-	28.734	(2.344)	(26.390)	-	-	(28.734)
91619000-K	VULCO S.A.	21.438	34.225	-	-	55.663	(21.438)	(34.225)	-	-	(55.663)
91915000-9	INGENIERIA Y CONSTRUCCION SIGDO KOP	-1.626	307.953	-	3.082	309.409	1.626	(307.953)	-	(3.082)	(309.409)
92604000-6	EMPRESA NACIONAL DEL PETROLEO	7.847	976	-	908.140	916.963	(7.847)	(976)	-	(908.140)	(916.963)
93659000-4	CONSTRUCTORA SALFA S.A.	944	31.067	-	-	32.011	(944)	(31.067)	-	-	(32.011)
95383000-0	BARRICK SERVICIOS MINEROS LIMITADA	-	-	-	-	-	-	-	-	-	0
95748000-4	CAUCHOS INDUSTRIALES S.A.	10.666	20.685	-	-	31.351	(10.666)	(20.685)	-	-	(31.351)
96521440-2	ABENGOA CHILE S.A.	36.154	122.049	-	-	158.203	(36.154)	(122.049)	-	-	(158.203)
96522880-2	BEL-RAY CHILE S.A.	18.666	21.330	-	-	39.996	(18.666)	(21.330)	-	-	(39.996)
96528900-3	CONST. Y COMERCIAL ASERCOP S.A.	36.886	56.376	-	-	93.262	(36.886)	(56.376)	-	-	(93.262)
96549050-7	SEGUROS DE VIDA SURA S.A.	23.361	-	-	-	23.361	(23.361)	-	-	-	(23.361)
96557400-K	GEOVITA S.A.	150	19.958	-	-	20.108	(150)	(19.958)	-	-	(20.108)
96572360-9	COMERCIAL KAUFMANN S.A.	6.312	7.581	-	-	13.893	(6.312)	(7.581)	-	-	(13.893)
96588850-0	JACOBS CHILE S.A.	10.755	5.570	-	-	16.325	(10.755)	(5.570)	-	-	(16.325)
96625270-7	ASESORIA TECNICA EN MONTAÑA PUCARA	14.574	20.081	-	-	34.655	(14.574)	(20.081)	-	-	(34.655)
96661170-7	RUDEL S.A.	-39	39.794	-	-	39.755	39	(39.794)	-	-	(39.755)
96684600-3	EMPRESA DE MONTAJES INDUSTRIALES SA	4.164	859.365	-	-13.121	850.408	(4.164)	(859.365)	-	13.121	(850.408)
96755590-8	TERRA SERVICE S.A.	24.801	24.805	-	-	49.606	(24.801)	(24.805)	-	-	(49.606)
96770940-0	COMPANIA ELECTRICA TARAPACA SA	-	-	-	-14.081	-14.081	-	-	-	14.081	14.081
96773060-2	EXCAVACIONES Y PROYECTOS DE CHILE S	1.604	38.668	-	-	40.272	(1.604)	(38.668)	-	-	(40.272)
96790240-3	MINERA LOS PELAMBRES	3.556	14.663	-	789.433	807.652	(3.556)	(14.663)	-	(789.433)	(807.652)
96809480-7	MULTIASIST S.A	31.095	-37	-	-	31.058	(31.095)	37	-	-	(31.058)
96820170-0	ADECCO RECURSOS HUMANOS S.A.	-	-	-	-	-	-	-	-	-	0
96824110-9	DISAL CHILE SANITARIOS PORTABLES LI	24.535	4.580	-	-	29.115	(24.535)	(4.580)	-	-	(29.115)
96853940-K	PROMET SERVICIOS SPA	8.958	397.331	-	27.522	433.811	(8.958)	(397.331)	-	(27.522)	(433.811)
96862140-8	AMECO CHILE S.A.	18.588	19.329	-	-	37.917	(18.588)	(19.329)	-	-	(37.917)
96870780-9	EHEVERRIA IZQUIERDO MONTAJES INDUS	32.227	375.112	-	-	407.339	(32.227)	(375.112)	-	-	(407.339)
96874380-5	LOGISTICA INDUSTRIAL S.A.	1.481	15	-	-	1.496	(1.481)	(15)	-	-	(1.496)
96912870-5	G4S SECURITY SERVICES REGIONES S.A.	18.675	30.777	-	-	49.452	(18.675)	(30.777)	-	-	(49.452)
96924960-K	FORACO CHILE S.A.	3.823	10.488	-	-	14.311	(3.823)	(10.488)	-	-	(14.311)
96928510-K	EMPRESAS LIPIGAS S.A.	-	-	-	-	-	-	-	-	-	0
96953050-3	ADECCO EST S.A.	-	210	-	-	210	-	(210)	-	-	(210)
96954690-6	AGUAS Y RILES S.A.	-	-	-	-	-	-	-	-	-	0
96967010-0	MAQUINARIAS Y EQUIPOS MAQSA S.A.	1.434	20.495	-	-	21.929	(1.434)	(20.495)	-	-	(21.929)
96975580-7	C Y M SAN PASCUAL S.A.	1.144	4.767	-	-	5.911	(1.144)	(4.767)	-	-	(5.911)
97004000-5	BANCO DE CHILE	310.973	2.020	-	-	312.993	(310.973)	(2.020)	-	-	(312.993)
97036000-K	BANCO SANTANDER CHILE	-	-	-	-	-	-	-	-	-	0
99225000-3	CHUBB SEGUROS CHILE S.A.	151.388	-	-	-	151.388	(151.388)	-	-	-	(151.388)
99509260-3	OBRA INDUSTRIALES SALFA S.A.	-	16	-	-	16	-	(16)	-	-	(16)
99526550-8	INGENIERIA Y MONTAJES FERROVIAL S.A	3.254	734	-	-	3.988	(3.254)	(734)	-	-	(3.988)
99564360-K	BESALCO MD MONTAJES S. A.	-784	111.481	-	-	110.697	784	(111.481)	-	-	(110.697)
99573400-1	EUROP ASSISTANCE S.A.	4.299	-	-	-	4.299	(4.299)	-	-	-	(4.299)
99589930-2	NUEVAUNION SPA	3.275	3.229	-	-2.377	4.127	(3.275)	(3.229)	-	2.377	(4.127)
99593350-0	TANDEM S.A.	837	-	-	-	837	(837)	-	-	-	(837)
	Personas naturales	934.070	278.209	-	31.207	1.243.486	(934.070)	(278.209)	-	(31.207)	(1.243.486)
	Privados	3.470.470	5.621.903	-	2.304.663	11.397.036	(3.470.470)	(5.621.903)	-	(2.304.663)	(11.397.036)
	Otros (especificar)	-	-	-	-	-	-	-	-	-	-
Total		8.723.121	11.152.717	-	13.937.659	33.813.497	(8.723.121)	(11.152.717)	-	(13.937.659)	(33.813.497)

MUTUAL DE SEGURIDAD C.CH.C. Y FILIALES

Notas a los Estados Financieros Consolidados

30 de septiembre de 2019 y 2018

Nota 44 - Ventas de Servicios Médicos a Terceros y Costo de Prestaciones Médicas a Terceros (continuación)

El detalle de la Venta de servicios médicos a terceros y el costo de prestaciones médicas a terceros al 30 de septiembre 2018 es el siguiente:

30-09-2018 RUT	Razón Social	Venta de Servicios Médicos a Terceros				Total	Costo de Prestaciones Médicas a Terceros				Total
		Prestaciones Médicas	Exámenes Pre Ocupacionales	Intereses. Reajustes y Multas	Administración de Policlínicos y Otros		Prestaciones Médicas	Exámenes pre Ocupacionales	Intereses. Reajustes y Multas	Administración de Policlínicos y Otros	
Organismos administradores:											
61533000-0	INSTITUTO DE SEGURIDAD LABORAL	33.394	-	-	-	33.394	(33.394)	-	-	-	(33.394)
70015580-3	INSTITUTO DE SEGURIDAD DEL TRABAJO	5.292	-	-	-	5.292	(5.292)	-	-	-	(5.292)
70360100-6	ASOCIACIÓN CHILENA DE SEGURIDAD	5.362	(383)	-	-	4.979	(5.362)	383	-	-	(4.979)
70285100-9	MUTUAL DE SEGURIDAD DE LA C.CH.C. ADMINISTRADOR DELEGADO (ESPECIFICAR) OTRAS INSTITUCIONES DE SALUD PRIVADA ISAPRES Y OTRAS	-	-	-	-	-	-	-	-	-	-
	OTRAS EMPRESAS:	782.573	(124)	-	-	782.449	(782.573)	124	-	-	(782.449)
59209340-5	SK ENGINEERING & CONSTRUCTION CO LT	-	908	-	(14.028)	(13.120)	-	(908)	-	14.028	13.120
60506000-5	POLICIA DE INVESTIGACIONES DE CHILE	158.370	(239)	-	-	158.131	(158.370)	239	-	-	(158.131)
61216000-7	EMPRESA DE FERROCARRILES DEL ESTADO	81.064	(17)	-	-	81.047	(81.064)	17	-	-	(81.047)
61219000-3	EMPRESA DE TRANSPORTE DE PASAJEROS	46.622	33.991	-	-	80.613	(46.622)	(33.991)	-	-	(80.613)
61603000-0	FONDO NACIONAL DE SALUD	1.005.603	(13)	-	-	1.005.590	(1.005.603)	13	-	-	(1.005.590)
61608107-1	HOSPITAL Y CRS EL PINO	9.332	-	-	-	9.332	(9.332)	-	-	-	(9.332)
61704000-K	CORPORACION NACIONAL DEL COBRE DE C	111.150	89.761	-	2.049.689	2.250.600	(111.150)	(89.761)	-	(2.049.689)	(2.250.600)
66033492-0	AETNA INTERNACIONAL	(158)	-	-	-	(158)	158	-	-	-	158
70003010-5	DUOC UC	11.325	-	-	-	11.325	(11.325)	-	-	-	(11.325)
76003885-7	AUSTRALIS MAR S.A.	3.482	24.895	-	-	28.377	(3.482)	(24.895)	-	-	(28.377)
76033303-4	COMPAÑIA MINERA SALITRALES LTDA	81	-	-	204.518	204.599	(81)	-	-	(204.518)	(204.599)
76035324-8	SERVI ALL S.A.	10.741	4.068	-	-	14.809	(10.741)	(4.068)	-	-	(14.809)
76038806-8	COMPAÑIA MINERA MARICUNGA	86	3.546	-	264.541	268.173	(86)	(3.546)	-	(264.541)	(268.173)
76041871-4	ENAEX SERVICIOS S.A.	75.015	69.611	-	-	144.626	(75.015)	(69.611)	-	-	(144.626)
76053940-6	IKA SERVICIOS INDUSTRIALES SPA	5.925	21.589	-	-	27.514	(5.925)	(21.589)	-	-	(27.514)
76070142-4	REMA TIP TOP CHILE SPA	15.368	28.174	-	-	43.542	(15.368)	(28.174)	-	-	(43.542)
76077994-6	SOC. LEM LAB. Y ASISTENCIA TECNICA	5.680	11.243	-	-	16.923	(5.680)	(11.243)	-	-	(16.923)
76079669-7	MINERA ANTUCOYA	11.903	38.261	-	334.937	385.101	(11.903)	(38.261)	-	(334.937)	(385.101)
76081285-4	INGENIERIA CONTROL DE CORROSION Y S	1.134	6.279	-	-	7.413	(1.134)	(6.279)	-	-	(7.413)
76081590-K	SIERRA GORDA SCM	1.623	12.619	-	484.774	499.016	(1.623)	(12.619)	-	(484.774)	(499.016)
76085606-1	BRANDA SERVICIOS LTDA.	8.668	6.030	-	-	14.698	(8.668)	(6.030)	-	-	(14.698)
76087222-9	SOC. DE INVERSIONES Y SERVICIOS IND	5.586	26.144	-	-	31.730	(5.586)	(26.144)	-	-	(31.730)
76098822-7	WOLF DRILLING LTDA.	1.424	17.974	-	-	19.398	(1.424)	(17.974)	-	-	(19.398)
76101122-7	SERVICIOS INTEGRALES NOMADE CHILE S	310	9.814	-	-	10.124	(310)	(9.814)	-	-	(10.124)
76101725-K	MINERA GOLD FIELDS SALARES DEL NORT	-	-	-	94.873	94.873	-	-	-	(94.873)	(94.873)
76105206-3	BUILDTEK SPA	14.183	10.757	-	-	24.940	(14.183)	(10.757)	-	-	(24.940)
76113834-0	INGENIERIA E INVERSIONES R DOS LTDA	1.789	8.361	-	-	10.150	(1.789)	(8.361)	-	-	(10.150)
76130067-9	CONSTRUCCIONES Y MONTAJE MODULAR S.	559	11.630	-	-	12.189	(559)	(11.630)	-	-	(12.189)
76145652-0	TRANSPORTES Y SERVICIOS A LA MINERI	6.279	6.825	-	-	13.104	(6.279)	(6.825)	-	-	(13.104)
76146887-1	BERMUDEZ Y CASTILLO SERVICE LIMITAD	5.422	6.805	-	-	12.227	(5.422)	(6.805)	-	-	(12.227)
76168073-0	GRIFFITH DRILLING SPA	14.258	9.871	-	-	24.129	(14.258)	(9.871)	-	-	(24.129)
76178390-4	CENTRAL DE RESTAURANTES ARAMARK	15.870	33.093	-	-	48.963	(15.870)	(33.093)	-	-	(48.963)
76198878-6	SERVICIOS INTEGRALES GIMAC LIMITADA	-	9.408	-	-	9.408	-	(9.408)	-	-	(9.408)
76206541-K	AK DRILLING INTERNATIONAL	11.060	19.299	-	-	30.359	(11.060)	(19.299)	-	-	(30.359)
76240120-7	RELIX S.A.	6.687	12.252	-	-	18.939	(6.687)	(12.252)	-	-	(18.939)
76251497-4	ASESORIAS E INGENIERIA VENDORS ESPE	610	12.758	-	-	13.368	(610)	(12.758)	-	-	(13.368)
76264251-4	RML GROUP INTERNATIONAL CHILE SPA	10.977	8.836	-	-	19.813	(10.977)	(8.836)	-	-	(19.813)
76276036-3	CIS CONSTRUCCIONES RENTA CAR SPA	1.745	9.932	-	-	11.677	(1.745)	(9.932)	-	-	(11.677)
76320311-5	QUANTUM PACIFIC EXPLORATION CHILE S	-	-	-	28.982	28.982	-	-	-	(28.982)	(28.982)

MUTUAL DE SEGURIDAD C.CH.C. Y FILIALES

Notas a los Estados Financieros Consolidados

30 de septiembre de 2019 y 2018

Nota 44 - Ventas de Servicios Médicos a Terceros y Costo de Prestaciones Médicas a Terceros (continuación)

El detalle de la Venta de servicios médicos a terceros y el costo de prestaciones médicas a terceros al 30 de septiembre de 2018 es el siguiente:(continuación)

30-09-2018 RUT	Razón Social	Venta de Servicios Médicos a Terceros				Costo de Prestaciones Médicas a Terceros					
		Prestaciones Médicas	Exámenes Pre Ocupacionales	Intereses. Reajustes y Multas	Administración de Policlínicos y Otros	Total	Prestaciones Médicas	Exámenes pre Ocupacionales	Intereses. Reajustes y Multas	Administración de Policlínicos y Otros	Total
Organismos administradores:											
76329072-7	RESITER INDUSTRIAL SA	5.447	33.610	-	-	39.057	(5.447)	(33.610)	-	-	(39.057)
76346280-3	INVERSIONES BARRICK CONOSUR LTDA	2.556	223	-	-	2.779	(2.556)	(223)	-	-	(2.779)
76367245-K	IMPORTADORA CDT LIMITADA	-	105	-	-	105	-	(105)	-	-	(105)
76376573-3	EMPRESA SOLUCIONES MINERAS ESM SPA	27.655	33.337	-	-	60.992	(27.655)	(33.337)	-	-	(60.992)
76377649-2	AGUASIN SPA	6.689	29.941	-	-	36.630	(6.689)	(29.941)	-	-	(36.630)
76391903-K	EDF EN CHILE CONSTRUCCION SPA	-	91	-	-	91	-	(91)	-	-	(91)
76411321-7	COMPANIA GENERAL DE ELECTRICIDAD S.A.	14.558	35.436	-	-	49.994	(14.558)	(35.436)	-	-	(49.994)
76412381-6	QUANT CHILE SPA	26.230	43.143	-	-	69.373	(26.230)	(43.143)	-	-	(69.373)
76412470-7	TAD SPA	1.951	12.355	-	-	14.306	(1.951)	(12.355)	-	-	(14.306)
76485762-3	COMPANIA MINERA ZALDIVAR SPA	8.037	12.007	-	443.723	463.767	(8.037)	(12.007)	-	(443.723)	(463.767)
76556170-1	CONSORCIO TREPASA - CERRO ALTO S.A.	7.962	13.684	-	-	21.646	(7.962)	(13.684)	-	-	(21.646)
76585685-K	CONSORCIO TNT VIAL Y VIVES - DSD CH	4.435	71.695	-	-	76.130	(4.435)	(71.695)	-	-	(76.130)
76585700-7	INPROLEC S.A.	1.016	2.208	-	-	3.224	(1.016)	(2.208)	-	-	(3.224)
76614757-7	EHL RENTAL SPA	2.013	3.806	-	-	5.819	(2.013)	(3.806)	-	-	(5.819)
76627215-0	INFINITUM SPA	115	6.332	-	-	6.447	(115)	(6.332)	-	-	(6.447)
76663960-7	B Y B INGENIERIA Y CONSTRUCCION SPA	678	7.854	-	-	8.532	(678)	(7.854)	-	-	(8.532)
76726020-2	ECHEVERRIA IZQUIERDO SOLUCIONES IN	5.835	24.021	-	-	29.856	(5.835)	(24.021)	-	-	(29.856)
76727040-2	MINERA CENTINELA	85.523	-57.063	-	422.217	450.677	(85.523)	57.063	-	(422.217)	(450.677)
76780551-9	IP PROYECTOS SPA	7.643	7.265	-	-	14.908	(7.643)	(7.265)	-	-	(14.908)
76795930-3	CONSORCIO ABENGOA KIPREOS LIMITADA	26.081	74.122	-	-	100.203	(26.081)	(74.122)	-	-	(100.203)
76868500-2	GRUPO ESPECIALIZADO DE ASISTENCIA D	112.186	-922	-	-	111.264	(112.186)	922	-	-	(111.264)
76898830-7	CONSTRUCTORA PETRA CIA. LTDA.	4.905	32.504	-	-	37.409	(4.905)	(32.504)	-	-	(37.409)
76929210-1	EMP DE MANTENCIONES Y SERVICIOS SAL	8.380	130.158	-	-	138.538	(8.380)	(130.158)	-	-	(138.538)
76938030-2	AMEC FOSTER WHEELER INTERNATIONAL I	7.626	10.277	-	-	17.903	(7.626)	(10.277)	-	-	(17.903)
77184980-6	MAQUINARIA OLMUE	1.863	12.438	-	-	14.301	(1.863)	(12.438)	-	-	(14.301)
77266680-2	PUENTE ALTO INGENIERIA Y SERVICIOS	6.335	3.938	-	-	10.273	(6.335)	(3.938)	-	-	(10.273)
77302440-5	TECNORED S.A.	17.547	2.776	-	-	20.323	(17.547)	(2.776)	-	-	(20.323)
77418580-1	MANTOS COPPER S.A.	3.020	44.266	-	127.640	174.926	(3.020)	(44.266)	-	(127.640)	(174.926)
77471030-2	THYSSENKRUPP INDUSTRIAL SOLUTIONS (5.870	10.904	-	-	16.774	(5.870)	(10.904)	-	-	(16.774)
77472910-0	SERVICIOS GENERALES MAPER LTDA.	9.070	9.366	-	-	18.436	(9.070)	(9.366)	-	-	(18.436)
77562510-4	PAPELES BIO BIO S.A.	-	381	-	32.579	32.960	-	(381)	-	(32.579)	(32.960)
77762940-9	ANGLO AMERICAN SUR S. A.	33.717	28.428	-	1.052.624	1.114.769	(33.717)	(28.428)	-	(1.052.624)	(1.114.769)
77794540-8	SMG INGENIERIA SOCIEDAD ANONIMA	5.036	29.411	-	-	34.447	(5.036)	(29.411)	-	-	(34.447)
77815160-K	SERVICIOS ADMINISTRATIVOS LTDA.	6.644	10.355	-	-	16.999	(6.644)	(10.355)	-	-	(16.999)
78040520-1	CLINICA AVANSALUD SPA	7.421	-	-	-	7.421	(7.421)	-	-	-	(7.421)
78057000-8	SOTRASER S.A.	10.722	18.574	-	-	29.296	(10.722)	(18.574)	-	-	(29.296)
78110220-2	INVESTIGACIONES MINERAS Y GEOLOGICA	12.972	13.124	-	-	26.096	(12.972)	(13.124)	-	-	(26.096)
78119320-8	AURA INGENIERIA S.A.	4.619	137.794	-	-	142.413	(4.619)	(137.794)	-	-	(142.413)
78126110-6	COMPANIA MINERA TECK CARMEN DE ANDA	15.597	18.540	-	135.138	169.275	(15.597)	(18.540)	-	(135.138)	(169.275)
78152850-1	GUIÑEZ INGENIERIA LTDA.	33.862	70.433	-	-	104.295	(33.862)	(70.433)	-	-	(104.295)
78161690-7	TRANSPORTE ARTISA LTDA	25.688	4.227	-	-	29.915	(25.688)	(4.227)	-	-	(29.915)
78162070-K	GEO ATACAMA CONSULTORES LTDA.	6.479	20.906	-	-	27.385	(6.479)	(20.906)	-	-	(27.385)
78382870-7	SERVICIOS DE ASEOS Y JARDINES MACLE	395	26.704	-	-	27.099	(395)	(26.704)	-	-	(27.099)
78408990-8	ADM. CENTRO COMERCIAL ALTO LAS COND	11.873	-	-	-	11.873	(11.873)	-	-	-	(11.873)
78454860-0	MODULAR MINING SYSTEMS INC. Y CIA.	4.524	8.305	-	-	12.829	(4.524)	(8.305)	-	-	(12.829)
78512520-7	COMPANIA MINERA LOMAS BAYAS	-	2.223	-	200.231	202.454	-	(2.223)	-	(200.231)	(202.454)
78745040-7	COMERCIALIZADORA LUAGHER LTDA.	4.529	9.054	-	-	13.583	(4.529)	(9.054)	-	-	(13.583)

MUTUAL DE SEGURIDAD C.CH.C. Y FILIALES

Notas a los Estados Financieros Consolidados

30 de septiembre de 2019 y 2018

Nota 44 - Ventas de Servicios Médicos a Terceros y Costo de Prestaciones Médicas a Terceros (continuación)

El detalle de la Venta de servicios médicos a terceros y el costo de prestaciones médicas a terceros al 30 de septiembre de 2018 es el siguiente:(continuación)

30-09-2018 RUT	Razón Social	Venta de Servicios Médicos a Terceros					Costo de Prestaciones Médicas a Terceros				
		Prestaciones Médicas	Exámenes Pre Ocupacionales	Intereses. Reajustes y Multas	Administración de Policlínicos y Otros	Total	Prestaciones Médicas	Exámenes pre Ocupacionales	Intereses. Reajustes y Multas	Administración de Policlínicos y Otros	Total
	Organismos administradores:										
78781590-1	SOC. DE TRANSP. ARREND. Y SERV. MEC	24.905	17.570	-	-	42.475	(24.905)	(17.570)	-	-	(42.475)
78840880-3	SCM EL MORRO	-	-	-	287.456	287.456	-	-	-	(287.456)	(287.456)
78862710-6	SOC DE INGENIERIA Y PROYECTOS OLIVA	2.234	10.624	-	-	12.858	(2.234)	(10.624)	-	-	(12.858)
78874440-4	TRANSPORTES BOLIVAR LTDA.	5.915	5.440	-	-	11.355	(5.915)	(5.440)	-	-	(11.355)
78928380-K	COMPAÑIA MINERA MANTOS DE ORO	1.656	995	-	39.249	41.900	(1.656)	(995)	-	(39.249)	(41.900)
78987590-1	SERVICIOS DE INGENIERIA Y DESARROLL	10.724	17.961	-	-	28.685	(10.724)	(17.961)	-	-	(28.685)
79527230-5	EMIN INGENIERIA Y CONSTRUCCION S.A.	14.773	26.490	-	-	41.263	(14.773)	(26.490)	-	-	(41.263)
79587210-8	MINERA ESCONDIDA LTDA.	38.932	(10.501)	-	2.760.610	2.789.041	(38.932)	10.501	-	(2.760.610)	(2.789.041)
79610470-8	TRANSPORTES TAMARUGAL LTDA.	43.768	27.096	-	-	70.864	(43.768)	(27.096)	-	-	(70.864)
79633220-4	BESALCO MAQUINARIAS S.A.	11.425	37.448	-	-	48.873	(11.425)	(37.448)	-	-	(48.873)
79730880-3	INCOLUR S. A.	4.443	86.872	-	-	91.315	(4.443)	(86.872)	-	-	(91.315)
79740770-4	SERVICIOS DE TRANSPORTES INTEGRADOS	25.446	23.535	-	-	48.981	(25.446)	(23.535)	-	-	(48.981)
79775100-6	CONSTRUCTORA EL SAUCE S.A.	555	19.428	-	-	19.983	(555)	(19.428)	-	-	(19.983)
79826710-8	MECSA INGENIERIA LTDA.	1.742	9.602	-	-	11.344	(1.742)	(9.602)	-	-	(11.344)
80043600-1	BASF CHILE S.A.	632	4.079	-	27.171	31.882	(632)	(4.079)	-	(27.171)	(31.882)
81148200-5	FERROCARRIL DE ANTOFAGASTA A BOLIVI	38.656	27.349	-	-	66.005	(38.656)	(27.349)	-	-	(66.005)
81201000-k	CENCOSUD RETAIL S.A.	163.449	(43)	-	-	163.406	(163.449)	43	-	(163.406)	
82049000-2	COASIN CHILE S.A.	10.238	19.318	-	-	29.556	(10.238)	(19.318)	-	-	(29.556)
84182700-7	SOCIEDAD DE MANTENCION, CONSERVACIO	38.724	82.561	-	-	121.285	(38.724)	(82.561)	-	-	(121.285)
84716400-K	B. BOSCH S.A.	27.090	47.370	-	-	74.460	(27.090)	(47.370)	-	-	(74.460)
85066600-8	ALBEMARLE LTDA	28.891	16.476	-	-	45.367	(28.891)	(16.476)	-	-	(45.367)
85555900-5	FLUOR CHILE S.A.	4.000	31.256	-	-	35.256	(4.000)	(31.256)	-	-	(35.256)
85660800-K	SOCOAL LTDA.	1.030	472	-	-	1.502	(1.030)	(472)	-	-	(1.502)
85840100-3	CIA. DE SERVICIOS INDUSTRIALES LTDA	36.252	18.651	-	-	54.903	(36.252)	(18.651)	-	-	(54.903)
86160300-8	BHP CHILE INC	-	8.484	-	-	8.484	-	(8.484)	-	-	(8.484)
86431800-2	BRINK'S CHILE S.A.	22.503	38.825	-	-	61.328	(22.503)	(38.825)	-	-	(61.328)
86968900-9	NEXXO S.A.	30.331	77.169	-	-	107.500	(30.331)	(77.169)	-	-	(107.500)
87756500-9	ENAP REFINERIAS S.A.	14.293	-	-	50.815	65.108	(14.293)	-	-	(50.815)	(65.108)
87996400-8	INGENIERIA Y CONSTRUCCION MAS ERRAZ	5.591	136.792	-	-	142.383	(5.591)	(136.792)	-	-	(142.383)
88325800-2	COMPLEJO METALURGICO ALTONORTE S.A.	(310)	-	-	138.082	137.772	310	-	-	(138.082)	(137.772)
89003900-6	PUGA MUJICA ASOCIADOS S.A.	(1.524)	17.910	-	-	16.386	1.524	(17.910)	-	-	(16.386)
89026600-2	TECNOLOGIA EN TRANSPORTES DE MINERA	4.855	21.110	-	-	25.965	(4.855)	(21.110)	-	-	(25.965)
89371200-3	ARCADIS CHILE SPA	5.278	4.235	-	-	9.513	(5.278)	(4.235)	-	-	(9.513)
89468900-5	CIA. MINERA DOÑA INES DE COLLAHUASI	138.985	55.227	-	1.263.153	1.457.365	(138.985)	(55.227)	-	(1.263.153)	(1.457.365)
89696400-3	RESITER S.A.	25.942	53.498	-	-	79.440	(25.942)	(53.498)	-	-	(79.440)
90703000-8	NESTLE CHILE S.A.	23.208	60.860	-	19.533	103.601	(23.208)	(60.860)	-	(19.533)	(103.601)
91081000-6	ENEL GENERACION CHILE S.A.	19.240	(693)	-	3.306	21.853	(19.240)	693	-	(3.306)	(21.853)
91426000-0	TECHINT CHILE S.A.	4.316	325.209	-	-	329.525	(4.316)	(325.209)	-	-	(329.525)
91489000-4	FINNING CHILE S.A.	175.556	17.585	-	34.598	227.739	(175.556)	(17.585)	-	(34.598)	(227.739)
91502000-3	SALINAS Y FABRES S.A.	3.917	13.780	-	-	17.697	(3.917)	(13.780)	-	-	(17.697)
91619000-K	VULCO S.A.	23.213	33.275	-	-	56.488	(23.213)	(33.275)	-	-	(56.488)
91915000-9	INGENIERIA Y CONSTRUCCION SIGDO KOP	10.473	515.671	-	-	526.144	(10.473)	(515.671)	-	-	(526.144)
92604000-6	EMPRESA NACIONAL DEL PETROLEO	22.557	14.718	-	917.894	955.169	(22.557)	(14.718)	-	(917.894)	(955.169)
93659000-4	CONSTRUCTORA SALFA S.A.	1.420	32.211	-	-	33.631	(1.420)	(32.211)	-	-	(33.631)
95383000-0	BARRICK SERVICIOS MINEROS LIMITADA	-	-	-	(84.015)	(84.015)	-	-	-	84.015	84.015
95748000-4	CAUCHOS INDUSTRIALES S.A.	(291)	23.108	-	-	22.817	291	(23.108)	-	-	(22.817)
96521440-2	ABENGOA CHILE S.A.	23.670	122.200	-	70.000	215.870	(23.670)	(122.200)	-	(70.000)	(215.870)

MUTUAL DE SEGURIDAD C.CH.C. Y FILIALES

Notas a los Estados Financieros Consolidados

30 de septiembre de 2019 y 2018

Nota 44 - Ventas de Servicios Médicos a Terceros y Costo de Prestaciones Médicas a Terceros (continuación)

El detalle de la Venta de servicios médicos a terceros y el costo de prestaciones médicas a terceros al 30 de septiembre de 2018 es el siguiente:(continuación)

30-09-2018 RUT	Razón Social	Venta de Servicios Médicos a Terceros				Costo de Prestaciones Médicas a Terceros					
		Prestaciones Médicas	Exámenes Pre Ocupacionales	Intereses. Reajustes y Multas	Administración de Policlínicos y Otros	Total	Prestaciones Médicas	Exámenes pre Ocupacionales	Intereses. Reajustes y Multas	Administración de Policlínicos y Otros	Total
	Organismos administradores:										
96522880-2	BEL-RAY CHILE S.A.	12.144	13.935	-	-	26.079	(12.144)	(13.935)	-	-	(26.079)
96528900-3	CONST. Y COMERCIAL ASERCOP S.A.	27.011	54.974	-	-	81.985	(27.011)	(54.974)	-	-	(81.985)
96549050-7	SEGUROS DE VIDA SURA S.A.	21.820	-	-	-	21.820	(21.820)	-	-	-	(21.820)
96557400-K	GEOVITA S.A.	487	26.822	-	-	27.309	(487)	(26.822)	-	-	(27.309)
96572360-9	COMERCIAL KAUFMANN S.A.	6.665	5.998	-	-	12.663	(6.665)	(5.998)	-	-	(12.663)
96588850-0	JACOBS CHILE S.A.	3.072	17.977	-	-	21.049	(3.072)	(17.977)	-	-	(21.049)
96625270-7	ASESORIA TECNICA EN MONTAÑA PUCARA	4.779	10.336	-	-	15.115	(4.779)	(10.336)	-	-	(15.115)
96661170-7	RUDEL S.A.	1.062	43.635	-	-	44.697	(1.062)	(43.635)	-	-	(44.697)
96684600-3	EMPRESA DE MONTAJES INDUSTRIALES SA	16.472	809.307	-	122.578	948.357	(16.472)	(809.307)	-	(122.578)	(948.357)
96755590-8	TERRA SERVICE S.A.	37.569	48.487	-	-	86.056	(37.569)	(48.487)	-	-	(86.056)
967770940-0	COMPANIA ELECTRICA TARAPACA SA	-	-	-	(4.694)	-	-	-	-	4.694	4.694
96773060-2	EXCAVACIONES Y PROYECTOS DE CHILE S	3.567	19.227	-	-	22.794	(3.567)	(19.227)	-	-	(22.794)
96790240-3	MINERA LOS PELAMBRES	-	-	-	84.015	84.015	-	-	-	(84.015)	(84.015)
96809480-7	MULTIASSIST S.A	57.603	(326)	-	-	57.277	(57.603)	326	-	-	(57.277)
96820170-0	ADECCO RECURSOS HUMANOS S.A.	493	9.937	-	-	10.430	(493)	(9.937)	-	-	(10.430)
96824110-9	DISAL CHILE SANITARIOS PORTABLES LI	34.748	(2.353)	-	-	32.395	(34.748)	2.353	-	-	(32.395)
96853940-K	PROMET SERVICIOS SPA	2.331	42.070	-	26.890	71.291	(2.331)	(42.070)	-	(26.890)	(71.291)
96862140-8	AMECO CHILE S.A.	41.198	91.893	-	-	133.091	(41.198)	(91.893)	-	-	(133.091)
96870780-9	EHEVERRIA IZQUIERDO MONTAJES INDUS	66.065	620.654	-	-	686.719	(66.065)	(620.654)	-	-	(686.719)
96874380-5	LOGISTICA INDUSTRIAL S.A.	(5.775)	4.748	-	-	(1.027)	5.775	(4.748)	-	-	1.027
96912870-5	G4S SECURITY SERVICES REGIONES S.A.	41.497	63.125	-	-	104.622	(41.497)	(63.125)	-	-	(104.622)
96924960-k	FORACO CHILE S.A.	2.492	7.399	-	-	9.891	(2.492)	(7.399)	-	-	(9.891)
96928510-K	EMPRESAS LIPIGAS S.A.	178	-	-	-	178	(178)	-	-	-	(178)
96953050-3	ADECCO EST S.A.	498	17.158	-	-	17.656	(498)	(17.158)	-	-	(17.656)
96954690-6	AGUAS Y RILES S.A.	8.212	35.076	-	-	43.288	(8.212)	(35.076)	-	-	(43.288)
96967010-0	MAQUINARIAS Y EQUIPOS MAQSA S.A.	5.530	23.913	-	-	29.443	(5.530)	(23.913)	-	-	(29.443)
96975580-7	C Y M SAN PASCUAL S.A.	1.071	14.372	-	-	15.443	(1.071)	(14.372)	-	-	(15.443)
97004000-5	BANCO DE CHILE	68.839	(4.287)	-	-	64.552	(68.839)	4.287	-	-	(64.552)
97036000-K	BANCO SANTANDER CHILE	112	-	-	-	112	(112)	-	-	-	(112)
99225000-3	CHUBB SEGUROS CHILE S.A.	225.225	-	-	-	225.225	(225.225)	-	-	-	(225.225)
99509260-3	OBRAS INDUSTRIALES SALFA S.A.	-	17.833	-	-	17.833	-	(17.833)	-	-	(17.833)
99526550-8	INGENIERIA Y MONTAJES FERROVIAL S.A	24.515	15.300	-	-	39.815	(24.515)	(15.300)	-	-	(39.815)
99564360-K	BESALCO MD MONTAJES S. A.	98.801	9.287	-	-	108.088	(98.801)	(9.287)	-	-	(108.088)
99573400-1	EUROP ASSISTANCE S.A.	13.900	-	-	-	13.900	(13.900)	-	-	-	(13.900)
99589930-2	NUEVAUNION SPA	1.348	6.420	-	85.517	93.285	(1.348)	(6.420)	-	(85.517)	(93.285)
99593350-0	TANDEM S.A.	38.610	7.284	-	-	45.894	(38.610)	(7.284)	-	-	(45.894)
	Personas naturales	1.215.545	145.033	-	-	1.360.578	(1.215.545)	(145.033)	-	-	(1.360.578)
	Privados	2.861.163	2.848.538	-	638.540	6.348.241	(2.861.163)	(2.848.538)	-	(638.540)	(6.348.241)
	Otros (especificar)	-	-	-	-	-	-	-	-	-	-
Total		9.109.248	8.687.289	-	12.343.136	30.139.673	(9.109.248)	(8.687.289)	-	(12.343.136)	(30.139.673)

MUTUAL DE SEGURIDAD C.CH.C. Y FILIALES

Notas a los Estados Financieros Consolidados

30 de septiembre de 2019 y 2018

Nota 45 - Subsidios

El detalle de los gastos por pago de subsidios realizados durante los ejercicios 2019 y 2018, es el siguiente en miles de pesos:

30-09-2019					
Año del Siniestro	Origen del Siniestro				Total
	Accidente del Trabajo M\$	Accidente de Trayecto M\$	Enfermedad Profesional M\$	Otro (Especificar) M\$	2019 M\$
Año 2019	21.878.506	8.084.269	2.935.302	-	32.898.077
Año 2018	2.087.490	804.781	227.464	-	3.119.735
Año 2017	304.212	116.795	16.311	-	437.318
Año 2016	33.016	26.575	5.917	-	65.508
Año 2015	108.375	4.024	-	-	112.399
Año 2014	7.474	19.066	-	-	26.540
Años anteriores	-	-	-	-	-
Total	24.419.073	9.055.510	3.184.994	-	36.659.577

30-09-2018					
Año del Siniestro	Origen del Siniestro				Total
	Accidente del Trabajo M\$	Accidente de Trayecto M\$	Enfermedad Profesional M\$	Otro (Especificar) M\$	2018 M\$
Año 2018	21.906.962	8.094.783	2.939.119	-	32.940.864
Año 2017	2.090.205	805.828	227.760	-	3.123.793
Año 2016	304.607	116.947	16.333	-	437.887
Año 2015	33.059	26.610	5.924	-	65.593
Año 2014	108.516	4.029	-	-	112.545
Año 2013	7.484	19.090	-	-	26.574
Años anteriores	-	-	-	-	-
Total	24.450.833	9.067.287	3.189.136	-	36.707.256

MUTUAL DE SEGURIDAD C.CH.C. Y FILIALES

Notas a los Estados Financieros Consolidados

30 de septiembre de 2019 y 2018

Nota 46 - Indemnizaciones

El detalle de los gastos por pago de indemnizaciones realizados durante los ejercicios 2019 y 2018, es el siguiente:

Año del Siniestro	Origen del Siniestro					Total 30-09-2019	
	Accidente del Trabajo	Accidente de Trayecto	Enfermedad Propio	Profesional Concurrencia Neta	Otro (Especificar)	Gasto Propio	Concurrencia Neta
	M\$	M\$	M\$	M\$	M\$	M\$	M\$
Año 2019	237.068	14.010	779.342	104.555	-	1.030.420	104.554
Año 2018	1.115.493	131.323	810.744	108.767	-	2.057.560	108.767
Año 2017	719.942	211.329	110.679	14.848	-	1.041.950	14.848
Año 2016	218.892	62.390	8.480	1.138	-	289.762	1.138
Año 2015	106.695	83.341	20.329	2.727	-	210.365	2.727
Año 2014	28.504	44.221	-	-	-	72.725	-
Años anteriores	149.176	12.930	4.820,00	646,00	-	166.926	646
Total	2.575.770	559.544	1.734.394	232.681	-	4.869.708	232.680

Año del Siniestro	Origen del Siniestro					Total 30-09-2018	
	Accidente del Trabajo	Accidente de Trayecto	Enfermedad Propio	Profesional Concurrencia Neta	Otro (Especificar)	Gasto Propio	Concurrencia Neta
	M\$	M\$	M\$	M\$	M\$	M\$	M\$
Año 2018	147.155	8.696	542.858	5.803	-	698.709	5.803
Año 2017	692.420	81.516	564.732	6.037	-	1.338.668	6.037
Año 2016	446.891	131.178	77.095	825	-	655.164	825
Año 2015	135.873	38.727	5.907	63	-	180.507	63
Año 2014	66.229	51.732	14.160	151	-	132.121	151
Año 2013	17.693	27.449	-	-	-	45.142	-
Años anteriores	92.595	8.030	3.357	36	-	103.982	36
Total	1.598.856	347.328	1.208.109	12.915	-	3.154.293	12.915

MUTUAL DE SEGURIDAD C.CH.C. Y FILIALES

Notas a los Estados Financieros Consolidados

30 de septiembre de 2019 y 2018

Nota 47 - Pensiones

El detalle de los gastos por pago de pensiones realizados durante los ejercicios 2019 y 2018, es el siguiente:

Año del Siniestro	Origen del Siniestro					Total 30-09-2019	
	Accidente del Trabajo	Accidente de Trayecto	Enfermedad Propio	Profesional Concurrencia Neta	Otro (Especificar)	Gasto Propio	Concurrencia Neta
	M\$	M\$	M\$	M\$	M\$	M\$	M\$
Año 2019	210.615	85.089	-14.867	46.632	-	280.837	46.632
Año 2018	308.623	120.340	11.047	73.063	-	440.010	73.063
Año 2017	368.034	161.369	-38.953	81.439	-	490.450	81.439
Año 2016	315.764	88.245	26.303	71.453	-	430.312	71.453
Año 2015	355.014	78.273	11.438	73.846	-	444.725	73.846
Año 2014	279.426	102.388	1.295	63.615	-	383.109	63.615
Años anteriores	6.104.150	1.554.936	5.331.412	1.182.751	-	12.990.498	1.182.751
Total	7.941.626	2.190.640	5.327.675	1.592.799	-	15.459.941	1.592.799

Año del Siniestro	Origen del Siniestro					Total 30-09-2018	
	Accidente del Trabajo	Accidente de Trayecto	Enfermedad Propio	Profesional Concurrencia Neta	Otro (Especificar)	Gasto Propio	Concurrencia Neta
	M\$	M\$	M\$	M\$	M\$	M\$	M\$
Año 2018	188.530	76.167	34.554	(6.119)	-	299.251	(6.119)
Año 2017	276.261	107.721	84.878	(9.587)	-	468.860	(9.587)
Año 2016	329.442	144.448	48.717	(10.686)	-	522.607	(10.686)
Año 2015	282.653	78.992	96.882	(9.376)	-	458.527	(9.376)
Año 2014	317.787	70.065	86.031	(9.691)	-	473.883	(9.691)
Año 2013	250.125	91.652	66.451	(8.348)	-	408.228	(8.348)
Años anteriores	5.464.072	1.391.886	5.986.292	(155.200)	-	12.842.250	(155.200)
Total	7.108.870	1.960.931	6.403.805	(209.007)	-	15.473.606	(209.007)

MUTUAL DE SEGURIDAD C.CH.C. Y FILIALES

Notas a los Estados Financieros Consolidados

30 de septiembre de 2019 y 2018

Nota 48 - Prestaciones Médicas

El detalle del gasto por prestaciones médicas durante el ejercicio 2019, es el siguiente:

Conceptos	30-09-2019				Total M\$
	Accidentes del Trabajo M\$	Accidentes del Trayecto M\$	Enfermedad Profesional M\$	Otros (Especificar) M\$	
Sueldos	12.148.345	3.827.561	665.663	-	16.641.569
Bonos y comisiones	2.245.696	707.548	123.052	-	3.076.296
Gratificación y participación	1.655.745	521.673	90.726	-	2.268.144
Otras remuneraciones	14.089.919	4.439.289	772.050	-	19.301.258
Subtotal remuneraciones	30.139.705	9.496.071	1.651.491	-	41.287.267
Indemnizaciones por años de servicio	1.184.178	373.097	64.886	-	1.622.161
Honorarios	9.572.076	3.015.860	524.497	-	13.112.433
Viáticos	792	249	43	-	1.084
Capacitación	333.663	105.127	18.283	-	457.073
Otros estipendios	-	-	-	-	-
Total gastos en personal	41.230.414	12.990.404	2.259.200	-	56.480.018
Insumos médicos	2.861.050	901.427	156.770	-	3.919.247
Instrumental clínico	-	-	-	-	-
Medicamentos	3.306.842	1.041.882	181.197	-	4.529.921
Prótesis y aparatos ortopédicos	2.438.721	768.364	133.629	-	3.340.714
Exámenes complementarios	859.520	270.808	47.097	-	1.177.425
Traslado de pacientes	2.721.091	857.330	149.101	-	3.727.522
Atenciones de otras Instituciones	6.981.135	2.199.536	382.528	-	9.563.199
Mantenimiento y reparación	1.909.500	601.623	104.630	-	2.615.753
Servicios generales	1.672.609	526.987	91.650	-	2.291.246
Consumos básicos	872.026	274.748	47.782	-	1.194.556
Honorarios interconsultas y diversos	-	-	-	-	-
Alimentación de accidentados	351.526	110.755	19.262	-	481.543
Útiles escritorio; fotocopias, imprenta	207.689	65.436	11.380	-	284.505
Arriendo de propiedades	-10.681	-3.365	-585	-	-14.631
Arriendo de equipos y otros	148.934	46.924	8.161	-	204.019
Adm. de servicios externos	-	-	-	-	-
Gravámenes e impuestos	-	-	-	-	-
Gastos Informáticos	-	-	-	-	-
Otros	1.584.354	499.180	86.814	-	2.170.348
Subtotal otros gastos	25.904.316	8.161.635	1.419.416	-	35.485.367
Depreciación	4.271.596	1.345.845	234.060	-	5.851.501
Gastos indirectos	3.383.938	1.066.172	185.421	-	4.635.531
Total	74.790.264	23.564.056	4.098.097	-	102.452.417

MUTUAL DE SEGURIDAD C.CH.C. Y FILIALES

Notas a los Estados Financieros Consolidados

30 de septiembre de 2019 y 2018

Nota 48 - Prestaciones Médicas (continuación)

El detalle del gasto por prestaciones médicas durante el ejercicio 2018, es el siguiente:

Conceptos	30-09-2018				Total M\$
	Accidentes del Trabajo M\$	Accidentes del Trayecto M\$	Enfermedad Profesional M\$	Otros (Especificar) M\$	
Sueldos	14.954.326	4.811.917	502.433	5.067.169	25.335.845
Bonos y comisiones	1.160.894	373.546	39.004	393.360	1.966.804
Gratificación y participación	1.660.989	534.463	55.806	562.814	2.814.072
Otras remuneraciones	14.670.233	4.720.503	492.888	4.970.906	24.854.530
Subtotal remuneraciones	32.446.442	10.440.429	1.090.131	10.994.249	54.971.251
Indemnizaciones por años de servicio	404.151	130.045	13.579	136.944	684.719
Honorarios	2.659.323	855.702	89.348	901.092	4.505.465
Viáticos	1.826	588	61	619	3.094
Capacitación	474	153	16	160	803
Otros estipendios	-	-	-	-	-
Total gastos en personal	3.065.774	986.488	103.004	1.038.815	5.194.081
Insumos médicos	569.145	183.136	19.122	192.851	964.254
Instrumental clínico	867	279	29	294	1.469
Medicamentos	-184.373	-59.327	-6.195	-62.473	-312.368
Prótesis y aparatos ortopédicos	79.790	25.674	2.681	27.037	135.182
Exámenes complementarios	574.761	184.943	19.311	194.754	973.769
Traslado de pacientes	1.904.455	612.805	63.986	645.311	3.226.557
Atenciones de otras Instituciones	6.069.650	1.953.057	203.927	2.056.659	10.283.293
Mantenimiento y reparación	1.172.798	377.376	39.403	397.395	1.986.972
Servicios generales	2.015.690	648.597	67.723	683.003	3.415.013
Consumos básicos	972.162	312.817	32.663	329.410	1.647.052
Honorarios interconsultas y diversos	-	-	-	-	-
Alimentación de accidentados	884.304	284.546	29.711	299.640	1.498.201
Útiles escritorio; fotocopias, imprenta	237.612	76.457	7.983	80.513	402.565
Arriendo de propiedades	417.854	134.455	14.039	141.587	707.935
Arriendo de equipos y otros	125.913	40.515	4.230	42.665	213.323
Adm. de servicios externos	54.292	17.470	1.824	18.396	91.982
Gravámenes e impuestos	334.162	107.525	11.227	113.228	566.142
Gastos Informáticos	912.045	293.473	30.643	309.040	1.545.201
Otros	1.222.690	393.430	41.079	414.300	2.071.499
Subtotal otros gastos	17.363.817	5.587.228	583.386	5.883.610	29.418.041
Depreciación	2.348.359	755.641	78.900	795.725	3.978.625
Gastos indirectos	2.768.593	890.862	93.019	938.116	4.690.592
Total	57.992.985	18.660.648	1.948.440	19.650.515	98.252.588

MUTUAL DE SEGURIDAD C.CH.C. Y FILIALES

Notas a los Estados Financieros Consolidados

30 de septiembre de 2019 y 2018

Nota 49 - Prestaciones Preventivas de Riesgos

El detalle del gasto en prestaciones preventivas de riesgos durante los ejercicios 2019 y 2018, es el siguiente:

Conceptos	30-09-2019 M\$	30-09-2018 M\$
Sueldos	8.546.384	9.252.896
Bonos y comisiones	1.293.485	556.076
Gratificación y participación	1.059.777	987.234
Otras remuneraciones	7.044.606	6.148.247
Subtotal remuneraciones	17.944.252	16.944.453
Indemnización por años de servicio	482.347	264.417
Honorarios	5.371.983	4.332.792
Viáticos	5.685	5.599
Capacitación	157.353	3.592
Otros estipendios	-	-
Total gastos en personal	23.961.620	21.550.853
Insumos para exámenes preventivos	2.034.638	741.547
Asesorías	9.006.303	7.913.999
Publicaciones	185.898	58.355
Material de apoyo	3.710.587	2.484.047
Organización de eventos	176.015	106.474
Mantenimiento y reparación	784.960	319.470
Servicios generales	233.528	606.116
Consumos básicos	411.241	398.964
Utilidades escritorio; fotocopias; Imprenta	68.214	76.590
Honorarios interconsultas y diversos	21.012	-
Patente, seguro, contribuciones	2.459	97.369
Proyectos de investigación	11.688	-
Proyectos de Innovación Tecnológica	-	-
Arriendo de propiedades	139.376	507.013
Capacitación de trabajadores de emp. adherentes	-	-
Detalle Otros:		
Arriendo impresoras y otros	68.901	49.572
Movilización y locomoción	240.200	133.050
Amortización	131.991	113.568
Remodelación-compra de mobiliario	-	126.487
Gastos Generales	-	159.110
Alimentación	562.308	359.914
Gastos Informáticos	709.452	698.199
Gastos de coordinación y representación	-	428.968
Acciones de PRP	-	-
Otros	262.261	773.034
Subtotal otros gastos	18.761.032	16.151.846
Depreciación	1.113.890	975.271
Gastos indirectos	1.595.839	1.614.794
Total	45.432.381	40.292.764

MUTUAL DE SEGURIDAD C.CH.C. Y FILIALES

Notas a los Estados Financieros Consolidados

30 de septiembre de 2019 y 2018

Nota 49 - Prestaciones Preventivas de Riesgos (continuación)

(*) Proyectos de Investigación e Innovación Tecnológica:

Proyectos al 2019	Gasto Real M\$	Provisión M\$	Total MS
Proyectos de Investigación:			
Subdiagnóstico de enfermedades profesionales en centros de atención primaria de salud: evaluación y propuestas.	10.872	25.368	36.240
Evaluación de la usabilidad de la Guía Técnica para la Evaluación y Control de riesgos asociados al Manejo o Manipulación Manual de Carga	10.176	22.764	32.940
La salud mental como factor de riesgo para los accidentes del trabajo y el ausentismo laboral: un estudio de cohorte (Fase 2)	18.564	43.316	61.880
Análisis de factores asociados al desarrollo de secuelas y prolongación del reposo posteriores a un accidente laboral	11.662	27.211	38.873
Implicancias del estigma en el proceso de reintegración laboral de trabajadores con problemas de salud mental: manifestaciones y puntos de intervención	12.444	29.036	41.480
Estudio del proceso de calificación de enfermedades profesionales MEES como aporte a fortalecer su uniformidad, especificidad, objetividad y transparencia	10.956	25.563	36.519
Asignación de recursos en seguridad: Generación de indicadores para la gestión de la prevención de accidentes en empresas de la construcción	-	34.780	34.780
Estudio sobre el funcionamiento y buenas prácticas del Comité Paritario de faena en la construcción	12.240	28.560	40.800
Programa piloto para la prevención integral de la violencia en el transporte público Transantiago	10.320	24.080	34.400
"Realización del trabajo de campo para la validación y estandarización del cuestionario COPSQ 3 en Chile"	-	42.000	42.000
Mejorando la salud y la seguridad de trabajadores mineros en Chile: Programa de Intervención al estilo de vida para mejorar el bienestar y reducir las lesiones musculoesqueléticas	-	13.650	13.650
Subtotal Proyectos de Investigación	97.234	316.328	413.562
Proyectos de Innovación Tecnológica			
Subtotal Proyectos de Innovación Tecnológica	-	-	-
Total proyectos de investigación e innovación tecnológica	97.234	316.328	413.562

MUTUAL DE SEGURIDAD C.CH.C. Y FILIALES

Notas a los Estados Financieros Consolidados

30 de septiembre de 2019 y 2018

Nota 50 - Funciones Técnicas

El detalle del gasto en funciones técnicas durante los ejercicios 2019 y 2018, es el siguiente:

Conceptos	30-09-2019	30-09-2018
	M\$	M\$
Sueldos	1.030.925	974.063
Bonos y comisiones	151.664	72.984
Gratificación y participación	135.585	112.935
Otras remuneraciones	616.975	456.182
Subtotal remuneraciones	<u>1.935.149</u>	<u>1.616.164</u>
Indemnización por años de servicios	31.149	11.249
Honorarios	12.311	73.983
Viáticos	216	-
Capacitación	14.986	1.586
Otros estipendios	-	-
Total gastos en personal	<u>1.993.811</u>	<u>1.702.982</u>
Marketing	-	13.299
Estudios externos	109.945	5.156
Mantenimiento y reparación	59.853	111.162
Servicios generales	146.513	34.754
Consumos básicos	39.166	10.620
Materiales de oficina	20.504	-
Honorarios auditores y diversos	-	6.017
Arriendo de equipos y otros	5.618	10.052
Patente, seguros, contribuciones	386	-
Detalle Otros :		
Alimentación	53.553	21.756
Gastos informáticos	45.592	121.718
Empastes, microfilm.y otros	95.081	-
Gastos de recaudación (previred)	1.355.882	1.315.862
Otros	271.666	322.773
Subtotal otros gastos	<u>2.203.759</u>	<u>1.973.169</u>
Depreciación	89.962	139.138
Gastos indirectos	151.985	153.790
Total	<u>4.439.517</u>	<u>3.969.079</u>

MUTUAL DE SEGURIDAD C.CH.C. Y FILIALES

Notas a los Estados Financieros Consolidados

30 de septiembre de 2019 y 2018

Nota 51 - Gastos de Administración

El detalle de los gastos de administración realizados durante los ejercicios 2019 y 2018, es el siguiente:

Conceptos	30-09-2019 M\$	30-09-2018 M\$
Sueldos	5.901.301	7.366.086
Bonos y comisiones	1.351.395	548.337
Gratificación y participación	120.392	219.512
Otras remuneraciones	2.007.314	3.900.179
Subtotal remuneraciones	<u>9.380.402</u>	<u>12.034.114</u>
Indemnización por años de servicio	859.476	531.824
Honorarios	688.490	675.339
Viáticos	7.029	5.805
Capacitación	126.780	51.942
Otros estipendios	16.511	55.929
Total gastos en personal	<u>11.078.688</u>	<u>13.354.953</u>
Marketing	1.855.577	808.981
Publicaciones	-	-
Estudios externos	987.544	777.325
Mantenimiento y reparación	488.135	67.112
Medicamentos e insumos	164.318	-
Servicios generales	571.873	422.077
Consumos básicos	327.156	346.875
Materiales de oficinas	70.187	95.134
Donaciones	-	-
Aportes a terceros	599.554	233.878
Honorarios de auditorías y diversos	122.117	77.340
Arriendo de equipos y otros	41.458	15.116
Patente, seguro, contribuciones	57.034	80.771
Arriendo de propiedades	84.065	535.348
Fletes y traslados	16.703	51.026
Otros	3.089.396	2.873.452
Subtotal otros gastos	<u>8.475.117</u>	<u>6.384.435</u>
Depreciación	260.539	664.130
Gastos indirectos	877.742	-
Total	<u>20.692.086</u>	<u>20.403.518</u>

MUTUAL DE SEGURIDAD C.CH.C. Y FILIALES

Notas a los Estados Financieros Consolidados

30 de septiembre de 2019 y 2018

Nota 52 - Estipendios del Directorio

Durante los ejercicios 2019 y 2018 se han pagado los siguientes estipendios a los señores Directores:

N°	Nombre	30-09-2019							
		RUT	Dietas	Participación en Excedentes M\$	Gastos de Representación M\$	Viáticos M\$	Regalías M\$	Otros M\$	Total M\$
1	Devora Ávila Palma	12.321.675-K	296	-	-	-	-	2.802	3.098
2	Guillermo Vargas Pérez	9.122.101-2	274	-	-	-	-	5.174	5.448
3	Jorge Schwerter Hofmann	7.560.384-3	91	-	-	-	-	-	91
4	José Ignacio Concha Besa	5.391.149-8	141	-	-	-	-	2.406	2.547
5	Leonardo Danieri Jones	6.334.547-4	374	-	-	-	-	5.626	6.000
6	Lorenzo Constans Gorri	5.816.225-6	424	-	-	-	-	11.656	12.080
7	Manuel Errázuriz Ruiz-Tagle	5.616.237-2	141	-	-	-	-	3.517	3.658
8	Pedro Muñoz Donoso	10.122.252-7	141	-	-	-	-	2.657	2.798
9	Roberto Morrison Yonge	5.126.775-3	133	-	-	-	-	7.639	7.772
10	Roberto Pérez Serpa	8.632.497-0	324	-	-	-	-	3.427	3.751
11	Rodrigo Torres Biscak	14.176.796-8	-	-	-	-	-	2.415	2.415
12	Víctor Parra Rubilar	5.528.181-5	274	-	-	-	-	3.070	3.344
13	Vivian Modak Canobra	9.018.685-K	100	-	-	-	-	2.802	2.902
14	Jorge Peña Collao	8.190.497-9	150	-	-	-	-	1.400	1.550
15	Verónica Lucero Quiroz	12.640.851-K	150	-	-	-	-	2.242	2.392
16	José Ignacio Amenábar Montes	6.595.390-0	50	-	-	-	-	-	50
17	Raimundo Rencoret Ríos	7.017.619-K	100	-	-	-	-	1.121	1.221
18	Luis Felipe Navarro González	8.697.900-4	50	-	-	-	-	1.121	1.171
19	Sebastián Ortiz Alarcón	13.670.147-9	50	-	-	-	-	560	610
20	Eduardo Muñoz Zúñiga	8.401.685-3	50	-	-	-	-	1.121	1.171
Total			3.313	-	-	-	-	60.756	64.069

N°	Nombre	30-09-2018							
		RUT	Dietas	Participación en Excedentes M\$	Gastos de Representación M\$	Viáticos M\$	Regalías M\$	Otros M\$	Total M\$
1	Francisco Dosque Concha	13.903.692-1	78	-	-	-	-	1.370	1.448
2	Guillermo Vargas Pérez	9.122.101-2	356	-	-	-	-	4.651	5.007
3	Gustavo Vicuña Molina	9.211.040-0	-	-	-	-	-	-	-
4	Jorge Schwerter Hofmann	7.560.384-3	40	-	-	-	-	-	40
5	José Ignacio Concha Besa	5.391.149-8	159	-	-	-	-	3.112	3.271
6	Juan Mackenna Iniguez	4.523.286-7	-	-	-	-	-	-	-
7	Leonardo Danieri Jones	6.334.547-4	319	-	-	-	-	4.795	5.114
8	Lorenzo Constans Gorri	5.816.225-6	395	-	-	-	-	13.499	13.894
9	Manuel Antonio Errázuriz Ruiz-Tagle	5.616.237-2	317	-	-	-	-	4.388	4.705
10	Manuel José Navarro Vial	6.522.185-3	-	-	-	-	-	-	-
11	Pedro Muñoz Donoso	10.122.252-7	159	-	-	-	-	-	159
12	Roberto Morrison Yonge	5.126.775-3	119	-	-	-	-	3.730	3.849
13	Roberto Pérez Serpa	8.632.497-0	356	-	-	-	-	3.486	3.842
14	Rodrigo Servieri Flores	12.130.259-4	-	-	-	-	-	-	-
15	Víctor Parra Rubilar	5.528.181-5	238	-	-	-	-	4.567	4.805
16	Devora Veronica Avila Palma	12.321.675-K	40	-	-	-	-	-	40
17	Rodrigo Andres Torres Biscak	14.176.796-8	158	-	-	-	-	3.804	3.962
Total			2.734	-	-	-	-	47.402	50.136

Estos valores forman parte del ítem gastos de administración del estado de resultados integral.

MUTUAL DE SEGURIDAD C.CH.C. Y FILIALES

Notas a los Estados Financieros Consolidados

30 de septiembre de 2019 y 2018

Nota 53 - Pérdidas por Deterioro (Reversiones)

El detalle de las pérdidas por deterioros durante los ejercicios 2019 y 2018, es el siguiente:

Conceptos	30-09-2019		
	Deterioro M\$	Reversiones M\$	Saldo M\$
Deuda Previsional	6.436.604	(4.925.698)	1.510.906
Deuda Privada	4.394.187	(4.725.111)	-330.924
Deuda Art. 77 bis	10.837	(176.236)	-165.399
Aportes Legales	-	(217.712)	-217.712
Otras Cuentas por Cobrar	202.373	-	202.373
Total	11.044.001	(10.044.757)	999.244

Conceptos	30-09-2018		
	Deterioro M\$	Reversiones M\$	Saldo M\$
Deuda Previsional	6.691.796	(4.980.881)	1.710.915
Deuda Privada	4.208.273	(5.257.561)	(1.049.288)
Deuda Art. 77 bis	85.302	(80.552)	4.750
Total	10.985.371	(10.318.994)	666.377

Nota 54 - Otros Ingresos y otros Egresos

El detalle de los otros ingresos y otros egresos es el siguiente:

a) Otros ingresos

Concepto	Tipo (*)	30-09-2019 M\$	30-09-2018 M\$
Seguro obligatorio de accidentes personales (SOAP)	IO	2.230.816	2.083.569
Capacitación	IO	2.636.425	2.346.754
Otros ingresos	IO	5.781.027	5.156.956
Arriendos	IN	636.838	621.218
Asesorías	IN	-	-
Otros ingresos	IN	989.569	698.929
Total		12.274.675	10.907.426

Ingreso Ordinario (IO)
Ingreso no Ordinario (IN)

MUTUAL DE SEGURIDAD C.CH.C. Y FILIALES

Notas a los Estados Financieros Consolidados

30 de septiembre de 2019 y 2018

Nota 54 - Otros Ingresos y otros Egresos (continuación)

b) Otros egresos

Concepto	Tipo (*)	30-09-2019 M\$	30-09-2018 M\$
Bajas y mermas de inventario	EO	31.433	31.515
Activos dados de Baja	EO	2.375	-
Aguinaldo navidad y fiestas patrias	EO	184.796	174.853
Otros gastos (Otros Egresos)	EO	2.672.625	4.596.695
Asesoría Filiales	EN	-	-
Otros gastos (Otros Egresos)	EN	734.088	179.261
Otros gastos (Intereses Financieros)	EN	313.061	-
Otros gastos (Gastos Bancarios)	EN	702.398	833.795
Total		4.640.776	5.816.119

(*) Egreso Ordinario (EO)
 (*) Egreso no Ordinario (EN)

Nota 55 - Diferencia de Cambio y otras Unidades de Reajuste

Las diferencias de cambio y las unidades de reajustes abonadas en el estado de resultados se incluyen en las partidas siguientes y por los importes indicados:

Diferencias de Cambios	30-09-2019 M\$	30-09-2018 M\$
Otras utilidades / (pérdidas) - netas	17.257	1.335.875
Ingresos (gastos) financieros - netos	-	-
Total	17.257	1.335.875

Unidades de Reajustes	30-09-2019 M\$	30-09-2018 M\$
Efectivo y efectivo equivalente	-	-
Inversiones de libre disposición	1.060.621	747.416
Inversiones del Fondo de Reserva Eventualidades	112.463	118.913
Inversiones del Fondo de Contingencia	636.811	695.356
Inversiones del Fondo de Reserva Pensiones	3.376.566	3.841.820
Inversiones del Fondo de Reserva de Pensiones Adicional	-	-
Otros reajustes	-	-
Total	5.186.461	5.403.505

MUTUAL DE SEGURIDAD C.CH.C. Y FILIALES

Notas a los Estados Financieros Consolidados

30 de septiembre de 2019 y 2018

Nota 56 - Otros Ingresos Percibidos - otros Egresos Efectuados

a) Otros ingresos de actividades de la operación

Conceptos	30-09-2019 M\$	30-09-2018 M\$
Seguros SOAP	2.076.329	2.050.480
Arriendos	636.838	616.788
Asesorías	-	-
Otros ingresos	389.925	372.346
Total	3.103.092	3.039.614

b) Otros egresos de actividades de la operación

Conceptos	30-09-2019 M\$	30-09-2018 M\$
Aguinaldos	184.796	174.853
Intereses financieros	734.703	811.960
Otros	1.934.629	1.344.646
Total	2.854.128	2.331.459

Nota 57 - Otras Fuentes de Financiamiento - otros Desembolsos por Financiamiento

a) Otras fuentes de actividades de financiamiento

Conceptos	30-09-2019 M\$	30-09-2018 M\$
	-	-
Total	-	-

b) Otros desembolsos de actividades de financiamiento

Conceptos	30-09-2019 M\$	30-09-2018 M\$
Arrendamientos bajo NIIF 16	1.389.858	-
Total	1.389.858	-

MUTUAL DE SEGURIDAD C.CH.C. Y FILIALES

Notas a los Estados Financieros Consolidados

30 de septiembre de 2019 y 2018

Nota 58 - Otros Ingresos de Inversión - otros Desembolsos de Inversión

a) Otros ingresos de actividades de inversión

No existen otros ingresos de actividades de inversión.

b) Otros desembolsos de actividades de inversión

Mutual no tiene otros desembolsos de actividades de inversión

Nota 59 - Contingencias

a) Pasivos contingentes

La Mutual se encuentra involucrada en varios juicios y reclamaciones, derivados del curso normal de sus operaciones. Respecto de estos juicios una parte está cubierta por la Compañía de Seguros ACE, póliza de responsabilidad civil por malas prácticas médicas N°11877, con cobertura de UF50.000. Con respecto a la parte no cubierta los abogados y la Administración, no estiman efectos importantes en la situación financiera y resultado de Mutual.

b) Activos contingentes

Demandas interpuestas por Mutual de Seguridad de la CChC

a) Demanda, en juicio ordinario, Mutual De Seguridad Cámara Chilena De La Construcción/Servicio De Salud Araucanía Sur, ROL C-6883-2018.

Con fecha 07 de marzo de 2018 Mutual de Seguridad C.Ch.C. presentó ante el 11° Juzgado Civil de Santiago una demanda de cobro de pesos en juicio ordinario, en contra de los 29 Servicios de Salud de Chile (en adelante los Servicios), por concepto de deuda que éstos tienen con Mutual por concepto del artículo 77 bis de la Ley N°16.744.

En este contexto, la SUSESO también ha impartido instrucciones para la aplicación de lo dispuesto en las Circulares 3221 y 3244 ambas del año 2016.

En cuanto al importe o monto involucrado podemos mencionar que por concepto de cobro de prestaciones otorgadas conforme el artículo 77 bis, se demanda un monto de \$ 419.895.979 (cuatrocientos diecinueve millones ochocientos noventa y cinco mil novecientos setenta y nueve pesos).

b) Gestión Preparatoria de Confesión de deuda, en juicio ordinario, Mutual De Seguridad Cámara Chilena de la Construcción/Servicio Salud Metropolitano Oriente, ROL C-7542-2018.

MUTUAL DE SEGURIDAD C.CH.C. Y FILIALES

Notas a los Estados Financieros Consolidados

30 de septiembre de 2019 y 2018

Nota 59 – Contingencias (continuación)

b) Activos contingentes (continuación)

Con fecha 14 de marzo de 2018 Mutual de Seguridad C.Ch.C. presentó ante el 18° Juzgado Civil de Santiago una gestión preparatoria de confesión de deuda, en juicio ordinario, en contra de los 29 Servicios de Salud de Chile (en adelante los Servicios), por concepto de deuda que éstos servicios tienen con Mutual por concepto de caso declarados como NAT/NEP, correspondientes a prestaciones otorgadas por la Mutual que no se encuentran cubiertos por el artículo 77 bis de la Ley N°16.744.

En este contexto, la SUSESO ha impartido instrucciones para la aplicación de lo dispuesto en los artículos 71 y 72 del Decreto precitado, en las Circulares N°3.244 de 13 de Septiembre de 2016 y N°3.298 de 22 de mayo de 2017 -en relación con la N°3.241 de 2016-, precisando los pasos, requisitos, condiciones y obligaciones que rigen esta materia.

En cuanto al importe o monto involucrado en la presente gestión preparatoria, podemos mencionar que por concepto de cobro de prestaciones otorgadas como NAT/NEP, se demanda un monto de \$17.870.738.547 (diecisiete mil ochocientos setenta millones setecientos treinta y ocho mil quinientos cuarenta y siete pesos).

Nota 60 - Compromisos

Mutual tiene reflejados en sus estados financieros los compromisos adquiridos con sus acreedores y sus colaboradores.

Nota 61 - Combinaciones de Negocios

Mutual no realizó operaciones de combinación de negocios durante los ejercicios 2019 y 2018.

MUTUAL DE SEGURIDAD C.CH.C. Y FILIALES

Notas a los Estados Financieros Consolidados

30 de septiembre de 2019 y 2018

Nota 62 - Transacciones con partes relacionadas

Las transacciones que se detallan a continuación se realizaron con partes vinculadas:

a) Venta de bienes y prestación de servicios

	30-09-2019 M\$	30-09-2018 M\$
Venta de bienes		
Mutual de Seguridad Asesorías S.A.	73.718	-
Dividendos por recibir		
Servicio de Comunicación Médica S.A.	-	25.732
Servicio Médico Mutual de Seguridad S.A.	82.389	-
Red Salud S.A.	-	-
Clínica Iquique	-	-
Mutual de Seguridad Asesorías S.A.	-	18.376
Prestación de servicios		
Mutual de Seguridad Asesorías S.A.	24.740	743
Servicio Médico Mutual CChC SpA	-	-
Servicio Médico Mutual de Seguridad	-	-
Servicio Comunicación Médica Mutual de Seguridad	-	-
Inmobiliaria Clínicas Regionales S.A.	48.444	92.365
Corp. del Bienestar del Personal de Mutual de Seguridad C.Ch.C.	3.056	2.862
Mutual de Seguridad Capacitación S.A.	-	-
Asociada		
Clínica Puerto Montt S.A.	350	350
Clínica Regional Curicó S.A.	-	-
Clínica Regional La Portada de Antofagasta S.A.	-	-
Clínica Regional Lircay S.A.	288	641
Clínica Los Coihues S.A.	66	48
Clínica Chillán S.A.	-	-
Mutual de Seguridad Capacitación S.A.	-	-
Soc. Hosp. Clínica Salud Integral S.A.	-	-
Clínica Regional del Elqui S.A.	-	-
Clínica Atacama SpA	-	-

Los bienes se venden sobre la base de las listas de precios vigentes aplicables a terceros no vinculados. Los servicios normalmente se negocian con las partes vinculadas a valores de mercado.

MUTUAL DE SEGURIDAD C.CH.C. Y FILIALES

Notas a los Estados Financieros Consolidados

30 de septiembre de 2019 y 2018

Nota 62 - Transacciones con partes relacionadas (continuación)

Las transacciones que se detallan a continuación se realizaron con partes vinculadas: (continuación)

b) Compra de bienes y servicios

Concepto	30-09-2019 M\$	30-09-2018 M\$
Compra de bienes		
Mutual de Seguridad Asesorías S.A.	-	7.863.854
Servicio Médico Mutual CChC SpA	-	940.863
Servicio de Comunicaciones Médicas S.A.	-	-
Clínica Iquique S.A.	-	-
Corp.de Bienestar del Pers. Mutual de Seguridad C.Ch.C.	-	27.426
Corp.de Benef.por Término de Contrato Pers Mutual De Seg.	-	-
Prestación de servicios		
Mutual de Seguridad Asesorías SA.	8.321.913	-
Clínica Iquique S.A.	-	-
Corp del Bienestar del Personal de Mutual de Seguridad C.Ch.C.	28.787	-
Servicio de Comunicaciones Médicas S.A.	1.389.528	-
Servicio Médico Mutual CChC SpA	1.030.848	-
Asociadas		
Mutual de Capacitación S.A.	699.629	572.097
Clínica Puerto Montt S.A.	373.523	305.620
Centro Médico Puerto Montt S.A.	172.268	113.092
Clínica Regional Curicó S.A.	-	0
Clínica Regional del Elqui S.A.	472.488	788.657
Clínica Regional La Portada de Antofagasta SpA	287.222	137.348
Clínica Regional La Portada de Antofagasta Prestaciones Ambulatorios. S.A.	93.834	194.704
Clínica Regional Lircay S.A.	2.519.146	514.040
Centro Médico Lircay SpA	254.944	87.998
Clínica Valparaíso Prestaciones Hospitalarias S.A.	-	-
Centro Especialidades Médicas Atacama SpA	34.095	39.618
Centro de Especialidades Médicas Valparaíso SpA	-	-
Centro de Especialidades Médicas Clínica Arica S.A.	-	-
Centro Médico y Diagnóstico Atacama SpA	1.512	7.082
Clínica Los Andes S.A.	243.112	178.289
Clínica Chillán S.A.	-	-
Laboratorio Chillán S.A.	-	-
Laboratorio CMD SpA	-	-
Servicios Resonancia Magnética IV Región S.A.	-	-
Servicios Médico Imagenología Scanner IV Región S.A.	-	-
Sociedad Radiológica Los Andes S.A.	30.790	29.404
Laboratorio Clínico Cordillera S.A.	25.036	23.060
Resonancia Magnética Los Andes S.A.	7.942	6.121

MUTUAL DE SEGURIDAD C.CH.C. Y FILIALES

Notas a los Estados Financieros Consolidados

30 de septiembre de 2019 y 2018

Nota 62 - Transacciones con partes relacionadas (continuación)

b) Compra de bienes y servicios (continuación)

Concepto	30-09-2019 M\$	30-09-2018 M\$
Asociadas		
Sociedad Radiológica Chillán S.A.	-	-
Clínica los Coihues S.A.	925.703	766.535
Centro de Espec. Médicas los Coihues SpA	411.781	389.758
Clínica Salud Integral S.A.	431.673	588.667
Centro de Espec. Médicas Integral S.A.	-	0
Clínica Atacama S.A.	206.004	137.680
Inversalud Centro Médico Atacama SpA	-	0
Inmob. E Invers. Atacama SpA	-	0
Hospital Clínico del Sur SpA	731.359	1.020.760
Centro de Espec. Médicas del Sur SpA	91.213	10.649
Imagenología HCS SpA	60.553	73.889
Clínica Magallanes S.A.	-	-
Centro Diagn. Avanzado Clínica Magallanes S.A.	-	-
Inmobiliaria Inversalud SpA	-	-
Sociedad Radiológica Chillán S.A.	-	-

c) Compensaciones al personal directivo clave y administrador

Remuneraciones Recibidas por el Personal Clave de la Gerencia	30-09-2019 M\$	30-09-2018 M\$
Salarios	965.113	935.956
Honorarios de administradores	-	-
Correcciones de valor y beneficios no monetarios	-	-
Beneficios a corto plazo para los empleados	-	-
Beneficios post empleo	-	-
Otros beneficios a largo plazo	-	-
Beneficios por terminación	-	-
Total remuneraciones recibidas por el personal clave	<u>965.113</u>	<u>935.956</u>

MUTUAL DE SEGURIDAD C.CH.C. Y FILIALES

Notas a los Estados Financieros Consolidados

30 de septiembre de 2019 y 2018

Nota 62 - Transacciones con partes relacionadas (continuación)

c) Compensaciones al personal directivo clave y administrador (continuación)

Los principales ejecutivos de Mutual, corresponde a los siguientes:

Cargo	N° de Ejecutivos
Directorio	6
Gerentes	9
	<hr/>

d) Saldos al cierre derivados de ventas y compras de bienes y servicios

Conceptos	30-09-2019 M\$	31-12-2018 M\$
Cuentas por cobrar a entidades relacionadas (Nota 14)	233.830	140.810
Parientes cercanos de la dominante última		-
Cuentas por pagar a entidades relacionadas (Nota 31)	4.227.367	3.035.821
Dominante inmediata	-	-
Entidad Controlada por el personal directivo clave	-	-
	<hr/>	<hr/>

e) Préstamos a partes vinculadas

Préstamos a Administradores, Personal Directivo y sus Familiares

	30-09-2019 M\$	30-12-2018 M\$
Saldo inicial	-	-
Préstamos concedidos durante el ejercicio	-	-
Amortizaciones recibidas de préstamos	-	-
Intereses cargados	-	-
Intereses abonados	-	-
Saldo final	<hr/>	<hr/>

Préstamos a Asociadas

	30-09-2019 M\$	30-12-2018 M\$
Saldo inicial	110.000	138.000
Préstamos concedidos durante el ejercicio : RCR SA	-	55.870
Amortizaciones recibidas de préstamos	-	(83.870)
Intereses cargados	-	-
Intereses abonados	-	-
Saldo final	<hr/>	<hr/>

MUTUAL DE SEGURIDAD C.CH.C. Y FILIALES

Notas a los Estados Financieros Consolidados

30 de septiembre de 2019 y 2018

Nota 62 - Transacciones con partes relacionadas (continuación)

e) Préstamos a partes vinculadas (continuación)

Préstamos Totales a partes Vinculadas	30-09-2019 M\$	30-06-2018 M\$
Saldo inicial	110.000	138.000
Préstamos concedidos durante el ejercicio : RCR SA	-	55.870
Amortizaciones recibidas de préstamos	-	(83.870)
Intereses cargados : RCR SA	-	-
Intereses abonados	-	-
Saldo final	<u>110.000</u>	<u>110.000</u>

Nota 63 - Negocios Conjuntos

Las participaciones en negocios conjuntos se integran por el método de participación. El grupo participa en las entidades controladas conjuntamente que se detallan a continuación:

Entidad Patrimonial	Participación %
Red de Clinicas Regionales S.A.	<u>50</u>

Información financiera resumida de negocios conjuntos

Al 30 de septiembre de 2019	Suma de Activos M\$	Suma de Pasivos M\$
Corrientes de negocios conjuntos	9.201.560	898.329
No corrientes de negocios conjuntos	<u>49.086.967</u>	<u>212.146</u>
Total de negocios conjuntos	<u>58.288.527</u>	<u>1.110.475</u>
Suma de ingresos ordinarios de negocios		4.695.256
Suma de gastos de negocios conjuntos		<u>(1.530.015)</u>
Suma de la pérdida neta de negocios conjuntos		<u>3.165.241</u>

MUTUAL DE SEGURIDAD C.CH.C. Y FILIALES

Notas a los Estados Financieros Consolidados

30 de septiembre de 2019 y 2018

Nota 63 - Negocios Conjuntos (continuación)

Información financiera resumida de negocios conjuntos (continuación)

Al 31 de diciembre de 2018

	Suma de Activos M\$	Suma de Pasivos M\$
Corrientes de negocios conjuntos	27.358.049	18.686.577
No corrientes de negocios conjuntos	77.662.860	33.541.213
Total de negocios conjuntos	105.020.909	52.227.790
Suma de ingresos ordinarios de negocios		78.315.011
Suma de gastos de negocios conjuntos		(75.162.628)
Suma de la pérdida neta de negocios conjuntos		3.152.383

Nota 64 - Sanciones

Las sanciones aplicadas al 30 de septiembre de 2019 se detallan a continuación:

Corr.	Descripciones	Fecha de Resolución	N° de Resolución	Fecha de Notificación	Reclamada Judicialmente
SEREMI SALUD					
1	No implementación sistema de vigilancia accidentes con resultado de muerte o graves, Res. Ex. 450/2012	04/01/2016	165S2990	04/01/2016	SI
2	Sumario sanitario por accidente laboral de trabajador adherente no notificado según norma técnica 142 Ministerio de Salud.	10/01/2019	191268	15/01/2019	NO
3	No cumplir en informe técnico presentado, las instrucciones de Reglamento sobre condiciones sanitarias y ambientales básicas (ruido) en empresa adherente.	19/03/2018	1812173	23/03/2018	NO
4	Infracción norma sanitaria, Decreto Supremo N° 90, sumario sanitario.	19/03/2019	1912202	11/02/2019	NO
5	Infracción normas sanitarias para empresa adherente.	25/03/2019	778	31/05/2019	NO
6	Infracción al Código Sanitario	13/05/2019	2536/2017	13/05/2019	NO
7	Infracción al Código Sanitario	23/04/2019	1903494	10/06/2019	NO
8	Infracción al Código Sanitario	03/06/2019	1912498	10/06/2019	NO
9	Sumario Sanitario, protocolo PREXOR	17/06/2019	1912540	03/07/2019	NO
10	Incumplimiento DS 88/2004, no informar a autoridad sanitaria.	19/07/2019	1903733	26/08/2019	NO
11	No implementar protocolo psicosocial y falt de investigación accidentes.	12/08/2019	1911539	13/08/2019	NO
12	Sumario Sanitario, Puerto Natales	22/07/2019	1912610	13/08/2019	NO
13	Sumario Sanitario		LDST-88	20/08/2019	NO
SERVICIO DE IMPUESTOS INTERNOS					
1	Multa Art. 97, N° 1, presentación fuera de plazo Form.3239	21/02/2019	170005000305438	03/02/2017	NO
SUPERINTENDENCIA DE SEGURIDAD SOCIAL					
1	Infracción Circular 3.236 del 08.07.2016 (Proceso sancionatorio N° 1/AU08-2017-01929	13/02/2019	114	13/02/2019	NO
2	Infracción Art. 57 Ley N° 16.	05/08/2019	8049	21/08/2019	NO

MUTUAL DE SEGURIDAD C.CH.C. Y FILIALES

Notas a los Estados Financieros Consolidados

30 de septiembre de 2019 y 2018

Nota 64 - Sanciones (continuación)

Las sanciones aplicadas al 30 de septiembre de 2019 se detallan a continuación:

Corr.	Descripciones	Fecha de Resolución	N° de Resolución	Fecha de Notificación	Reclamada Judicialmente
DIRECCION DEL TRABAJO					
1	Multa por infracción Código del Trabajo	06/02/2019	7593180351	25/03/2019	NO
2	Multa por infracción Código del Trabajo	31/05/2019	-	31/05/2019	NO
3	Multa por infracción Código del Trabajo	19/06/2019	2883749	27/06/2019	NO
4	Multa por infracción Código del Trabajo	20/04/2019	399519015	29/07/2019	NO
ENAP					
1	Aplicación de multa por incumplimiento de contrato MA31081875	06/03/2019	194/2019	06/03/2019	NO
2	Aplicación de multa por incumplimiento de contrato MA31081875	06/03/2019	195/2019	06/03/2019	NO
3	Aplicación de multa por incumplimiento de contrato MA31081875	09/04/2019	255/2019	09/04/2019	NO
4	Aplicación de multa por incumplimiento de contrato MA31081875	10/05/2019	337/2019	10/05/2019	NO
5	Aplicación de multa por incumplimiento de contrato MA31081875	30/05/2019	376/2019	30/05/2019	NO
6	Aplicación de multa por incumplimiento de contrato MA31081875	07/06/2019	400/2019	07/06/2019	NO
MUNICIPALIDAD DE QUILICURA					
1	Multas por no pago oportuno de derechos municipal.	22/08/2019	-	22/08/2019	NO

Nota 65 - Hechos Posteriores

No existen hechos posteriores al 30 de septiembre de 2019.

Nota 66 - Hechos Relevantes

07.01.2019. Informa como Hecho Relevante, que con esta fecha, hemos dado inicio al funcionamiento de las nuevas dependencias del Centro de Atención de Salud Mutual Arica (CAM Arica), ubicado en Avenida Santa María N°2248, en modalidad de marcha blanca.

09.01.2019. Informa como Hecho Relevante, que con fecha de hoy 09 de enero de 2019, Mutual ha sido notificada de demanda de indemnización de perjuicios, RIT O-110-2018, del 1° Juzgado de Letras de Coronel, por un monto total de \$7.500.000.000.

01.02.2019. Informa como hecho relevante que, a contar de hoy 01 de febrero de 2019, la Gerencia de Asuntos Corporativos y Marketing, a cargo de la señora Mariana Alcérreca, con dependencia de la Gerencia Corporativa de Clientes y Desarrollo, ha pasado a depender y reportar de manera directa a la Gerencia General de Mutual de Seguridad CChC.

MUTUAL DE SEGURIDAD C.CH.C. Y FILIALES

Notas a los Estados Financieros Consolidados

30 de septiembre de 2019 y 2018

Nota 66 - Hechos Relevantes (continuación)

03.04.2019. Informa como Hecho Relevante que con motivo del incendio que afectó durante la madrugada de hoy 03 de abril de 2019, al Centro Comercial Parque Arauco, ubicado en la Comuna de Vitacura, nuestro Centro de Evaluación del Trabajo (CET Parque Arauco) ubicado en esas dependencias, permaneció cerrado de forma preventiva hasta las 13:00 horas, debido al humo existente en el lugar y a objeto de verificar que los sistemas de ventilación de dicho Centro no presentaran problemas.

15.05.2019. Informa como Hecho Relevante, que con fecha 14 de mayo de 2019, Mutual ha sido notificada de demanda de indemnización de perjuicios, Rol C-10695-2019, del 2° Juzgado Civil de Santiago, por un monto total de \$1.017.786.519.

04.06.2019. Informa como hecho relevante que con fecha de hoy 04 de junio de 2019, Mutual ha sido notificada de demanda de indemnización de perjuicios, Rol C-10646-2019, del 19° Juzgado Civil de Santiago, por un monto total de \$293.800.000.

19.06.2019. Informa como Hecho Relevante que con motivo de trabajos debidamente planificados de remoción de techos en nuestro Centro de Atención de Salud (CAS) de la ciudad de Constitución, ubicado en calle Mac Iver N°580, con fecha 18 de junio de 2019, hemos procedido a trasladar a nuestro personal médico a las dependencias del Centro Médico Biovida, ubicado en calle Portales N°320 A y a nuestro personal administrativo a las dependencias del Hotel Nuevo Constitución, ubicado en calle Bulnes N°428. Lo anterior, con objeto de poder brindar continuidad al servicio en un lugar cercano a nuestro CAS a nuestros trabajadores afiliados y empresas adherentes de dicha localidad sin exponerlos en caso alguno a alguna incomodidad por los arreglos que se están realizando. Estos trabajos que se están realizando en el CAS deberían terminar según lo planificado el próximo viernes 28 de junio, retomando la atención regular en el mismo el próximo lunes 01 de julio de 2019.

20.06.2019. Informa como Hecho Relevante que entre marzo y junio del presente año, se desarrolló el proceso de elección de Directorio de Mutual de Seguridad CChC para el período Estatutario julio 2019 - junio 2022. Este proceso se inició el 27 de febrero de 2019 con la designación de la Comisión Electoral por parte de nuestro Directorio, culminando el día de hoy 20 de junio de 2019, mediante la proclamación por parte de la Junta General Ordinaria de Adherentes de Mutual de Seguridad CChC, de los directores en representación de las empresas adherentes señores Lorenzo Constans Gorri, Vivian Modak Canobra y Leonardo Daneri Jones como directores titulares y de los señores José Ignacio Amenábar Montes, Raimundo Rencoret Ríos y Luis Felipe Navarro González como directores suplentes.

Asimismo, informo a usted que en representación de los trabajadores afiliados, resultaron elegidos los señores Jorge Peña Collao, Dévora Ávila Palma y Verónica Lucero Quiroz como directores titulares, y los señores Sebastián Ortiz Alarcón, Roberto Pérez Serpa y Eduardo Muñoz Zúñiga como directores suplentes.

01.07.2019. Informa como Hecho Relevante que debido a retrasos no previstos, los arreglos en nuestro Centro de Atención de Salud (CAS) de la ciudad de Constitución, ubicado en calle Mac Iver N°580, informados mediante Carta GCAL 4437/2019, de fecha 19 de junio de 2019, se extenderán hasta el 12 de julio próximo, fecha en que estaremos en condiciones de retomar la atención regular en el CAS Constitución ubicado en calle Mac Iver N°580.

MUTUAL DE SEGURIDAD C.CH.C. Y FILIALES

Notas a los Estados Financieros Consolidados

30 de septiembre de 2019 y 2018

Nota 66 - Hechos Relevantes (continuación)

09.07.2019. Informa como Hecho Relevante que con fecha 09 de julio de 2019, Mutual ha sido notificada de demanda de indemnización de perjuicios, ROL C-2089-2019, 3° Juzgado de Letras de Iquique, por un monto total de \$300.000.000.

18.07.2019. Informa como Hecho Relevante que a la fecha de la presente carta continuamos ejecutando los arreglos en nuestro CAS de la ciudad de Constitución, los que hemos ampliado a diversas mejoras en dicho centro, como por ejemplo la habilitación del acceso universal para nuestros trabajadores protegidos, por lo que estos arreglos se extenderán hasta el 01 de agosto, fecha en que estaremos en condiciones de retomar la atención regular en el mencionado CAS.

30.07.2019. Informa como Hecho Relevante que luego de efectuados los trabajos pertinentes, a partir de hoy 30 de julio, el mencionado Centro de Atención de Salud de la ciudad de Constitución, ha retomado la operación normal de todos sus servicios.

30.07.2019. Informa como Hecho Relevante que en sesión de Directorio N°747, de fecha 30 de julio de 2019, se constituyó el nuevo Directorio de Mutual, resultando elegido como Presidente del Directorio, don Lorenzo Constans Gorri.

Anexo Análisis Razonado de los Estados Financieros consolidados

Se presenta cuadro con los principales indicadores financieros comparativos consolidados al 30 de septiembre 2019 y 31 de Diciembre 2018.

INDICADORES FINANCIEROS			30-09-2019	31-12-2018
Liquidez	Prueba Acida	Act. Ctes. Menos Inventario	2,48	2,32
		Pas. Ctes.		
	Liquidez	Activo Corriente	2,51	2,35
		Pasivo Corriente		
	Solvencia	Total Activos	1,74	1,74
		Total Pasivos		
Endeudamiento	Razon de Endeudamiento	Total Pasivo Exigible	1,36	1,35
		Patrimonio		
	Proporción de Deuda	Pasivo Corriente	0,23	0,25
		Total Pasivo Exigible		
		Pasivo No Corriente	0,77	0,75
		Total Pasivo Exigible		
Rentabilidad	ROA	Utilidad (*)	3,66%	3,40%
		Total Activos		
	ROE	Utilidad (*)	8,63%	8,00%
		Patrimonio		

Utilidad: considera resultado integral

MUTUAL DE SEGURIDAD C.CH.C. Y FILIALES

Notas a los Estados Financieros Consolidados

30 de septiembre de 2019 y 2018

Estado de situación financiera:

Mutual cuenta con activos totales consolidados de MM\$630.771 al 30 de septiembre de 2019, estos activos crecieron un +MM\$55.250 con respecto a diciembre de 2018, debido principalmente por:

- **Incrementos de:**
 - Activos financieros a valor razonable con cambios en resultado +MM\$23.099
 - Propiedades plantas y equipos +MM\$16.307

Los indicadores de liquidez corriente y de prueba ácida aumentan respecto a diciembre de 2018 dado a un aumento de los activos corrientes.

El patrimonio neto aumentó en +MM\$23.289 entre septiembre 2019 y diciembre 2018.

- **Incrementos de pasivos:**

Pasivos financieros corrientes	+MM\$952
Pasivos financieros no corrientes	+MM\$15.486
Capitales repres. de pensiones vigentes	+MM\$10.582

Resultado consolidado septiembre 2019

El margen bruto de Mutual de Seguridad consolidado a septiembre de 2019 fue de MM\$8.151 es decir, MM\$2.601 más que el mismo periodo 2018 (MM\$5.540); mientras que el excedente del ejercicio asciende a MM\$25.355, mayor en MM\$10.536 a 2018.

Al 30 de septiembre de 2019 los ingresos y egresos ordinarios registraron un alza de un 6.7% y un 5.9% respectivamente, lo anterior principalmente dado por:

- Ingresos ordinarios:
 - Incremento de las cotizaciones básicas con respecto al año anterior por +MM\$11.103 (+8%). Esto principalmente dado por el aumento de la cartera donde los trabajadores cotizados aumentaron en 76.759 (+3,7%) en promedio.
- Egresos ordinarios:
 - Se pagaron mayores beneficios económicos con respecto al 2018, esto en consecuencia al aumento de la cartera (+MM\$ 3.676)
 - Dado el aumento de los trabajadores cotizados, los gastos en salud se vieron incrementados comparados con el año anterior. (+MM\$ 4.200, es decir +4% con respecto al 2018).

DECLARACION DE RESPONSABILIDAD

Estados Financieros al 30 de Septiembre de 2019 y Diciembre 2018

Razón Social : **Mutual de Seguridad C.Ch.C.**
RUT : **70.285.100-9**

En cumplimiento de lo dispuesto por la Superintendencia de Seguridad Social, los abajo firmantes, en su carácter de directores que representan la mayoría requerida por los estatutos sociales para la adopción de acuerdos y el Gerente General, declaran bajo juramento con fecha 22 de Octubre de 2019, que han tomado conocimiento y aprobado la información sobre los estados financieros de Mutual de Seguridad C.Ch.C al 30 de Septiembre de 2019 y se hacen responsables de su veracidad.

CONSOLIDADO (X)

INDIVIDUAL (X)

Estados de Situación Financiera Clasificado

Estado de Resultado Integral





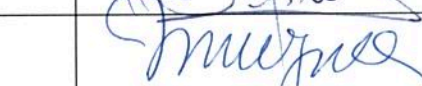



Estado de Cambios en el Patrimonio Neto

Estado de Flujo de efectivo Directo

Notas Explicativas a los Estados Financieros

Hechos Relevantes

Análisis Razonado de los Estados Financieros

RUT	Nombre	Cargo	Firma
5.816.225-6	LORENZO CONSTANS GORRI	PRESIDENTE	
6.334.547-4	LEONARDO DANERI JONES	DIRECTOR EMPRESARIAL	
8.190.497-9	JORGE PEÑA COLLAO	DIRECTOR LABORAL	
12.321.675-K	DÉVORA ÁVILA PALMA	DIRECTOR LABORAL	
12.640.851-K	VERONICA LUCERO QUIROZ	DIRECTOR LABORAL	
14.506.537-2	FELIPE BUNSTER ECHENIQUE	GERENTE GENERAL	
14.047.787-7	NICOLAS DUPRE GRAIDE	GERENTE DE ADMINISTRACIÓN Y FINANZAS	
9.520.200-4	ROSA MOYA MUÑOZ	CONTADOR GENERAL	

Santiago, 22 de Octubre de 2019.