

1. IDENTIFICACIÓN

ANEXO I Formato FUPEF - NIFCH al 31 de Diciembre de 2018 y Diciembre 2017

1.00	IDENTIFICACIÓN	
1.01	Razon Social	MUTUAL DE SEGURIDAD CAMARA CHILENA DE LA CONSTRUCCION
1.02	Naturaleza Jurídica	CORPORACION DE DERECHO PRIVADO SIN FINES DE LUCRO
1.03	RUT	70.285.100-9
1.04	Domicilio	AV. LIBERTADOR BERNARDO O'HIGGINS 194
1.05	Región	METROPOLITANA
1.06	Teléfono	27879118
1.07	E-mail	avaldes@mutual.cl
1.08	Representante Legal	LORENZO CONSTANS GORRI
1.09	Gerente General	FELIPE BUNSTER ECHENIQUE
1.10	Directorio	

Cargo	R (*)	Nombre	Rut
Presidente	(E)	LORENZO CONSTANS GORRI	5.816.225-6
Director	(E)	LORENZO CONSTANS GORRI	5.816.225-6
Director	(E)	MANUEL ANTONIO ERRAZURIZ RUIZ TAGLE	5.616.237-2
Director	(E)	LEONARDO DANERI JONES	6.334.547-4
Director	(T)	ROBERTO PEREZ SERPA	8.632.497-0
Director	(T)	GUILLERMO VARGAS PEREZ	9.122.101-2
Director	(T)	VICTOR PARRA RUBILAR	5.528.181-5

1.11	Número de entidades empleadoras adherentes	80.036
1.12	Número de trabajadores afiliados	2.112.997
1.13	Número de pensionados	Invalidez: 3.872 Viudez : 3.695 Orfandad: 1.814
1.14	Número de trabajadores de la Mutualidad	Permanentes : 4.189 Plazo Fijo : 169
1.15	Patrimonio	M\$ 246.861.683

(*) Indicar (T) para representantes de los trabajadores, (E) para representantes de empresas y (P) para directores profesionales.

Estados Financieros

MUTUAL DE SEGURIDAD C.CH.C.

Santiago, Chile

31 de diciembre de 2018 y 2017

Informe del Auditor Independiente

Señores
Partícipes y Directores
Mutual de Seguridad Cámara Chilena de la Construcción

Hemos efectuado una auditoría a los estados financieros individuales adjuntos de Mutual de Seguridad Cámara Chilena de la Construcción, que comprenden los estados de situación financiera al 31 de diciembre de 2018 y 2017 y los correspondientes estados de resultados integrales, de cambios en el patrimonio y de flujos de efectivo por los años terminados en esas fechas y las correspondientes notas a los estados financieros individuales.

Responsabilidad de la Administración por los estados financieros

La Administración es responsable por la preparación y presentación razonable de estos estados financieros individuales de acuerdo con Normas e Instrucciones impartidas por la Superintendencia de Seguridad Social. Esta responsabilidad incluye el diseño, implementación y mantención de un control interno pertinente para la preparación y presentación razonable de estados financieros individuales que estén exentos de representaciones incorrectas significativas, ya sea debido a fraude o error.

Responsabilidad del auditor

Nuestra responsabilidad consiste en expresar una opinión sobre estos estados financieros individuales a base de nuestras auditorías. No hemos auditado los estados financieros de la coligada Red Clínicas Regionales S.A. (Ex Inmobiliaria Clínicas Regionales S.A.) al 31 de diciembre de 2018 y 2017, los cuales muestran activos totales por M\$ 105.020.909 y M\$ 102.502.941, respectivamente e ingresos totales por M\$ 78.315.011 y M\$ 72.002.511, por los años terminados en esas fechas, respectivamente. Aquellos estados financieros fueron examinados por otros auditores, cuyo informe nos ha sido proporcionado, y nuestra opinión aquí expresada en lo que se refiere a los montos incluidos de la Sociedad Red Clínicas Regionales S.A. (Ex Inmobiliaria Clínicas Regionales S.A.) al 31 de diciembre de 2018 y 2017, se basa únicamente en el informe de esos otros auditores. Efectuamos nuestras auditorías de acuerdo con normas de auditoría generalmente aceptadas en Chile. Tales normas requieren que planifiquemos y realicemos nuestro trabajo con el objeto de lograr un razonable grado de seguridad que los estados financieros individuales están exentos de representaciones incorrectas significativas.

Una auditoría comprende efectuar procedimientos para obtener evidencia de auditoría sobre los montos y revelaciones en los estados financieros individuales. Los procedimientos seleccionados dependen del juicio del auditor, incluyendo la evaluación de los riesgos de representaciones incorrectas significativas de los estados financieros individuales, ya sea debido a fraude o error. Al efectuar estas evaluaciones de los riesgos, el auditor considera el control interno pertinente para la preparación y presentación razonable de los estados financieros individuales de la entidad con el objeto de diseñar procedimientos de auditoría que sean apropiados en las circunstancias, pero sin el propósito de expresar una opinión sobre la efectividad del control interno de la entidad. En consecuencia, no expresamos tal tipo de opinión. Una auditoría incluye, también, evaluar lo apropiadas que son las políticas de contabilidad utilizadas y la razonabilidad de las estimaciones contables significativas efectuadas por la Administración, así como una evaluación de la presentación general de los estados financieros individuales.


Consideramos que la evidencia de auditoría que hemos obtenido es suficiente y apropiada para proporcionarnos una base para nuestra opinión de auditoría.

Opinión

En nuestra opinión basada en nuestras auditorías y en el informe de los otros auditores, los estados financieros individuales mencionados en el primer párrafo, presentan razonablemente, en todos sus aspectos significativos, la situación financiera de Mutual de Seguridad Cámara Chilena de la Construcción al 31 de diciembre de 2018 y 2017 y los resultados de sus operaciones y los flujos de efectivo por los años terminados en esas fechas de acuerdo con Normas e Instrucciones impartidas por la Superintendencia de Seguridad Social.

Énfasis en un asunto - estados financieros individuales

Tal como se indica en Nota 2.1 estos estados financieros individuales no han sido consolidados, en cumplimiento de las instrucciones impartidas por la Superintendencia de Seguridad Social en su Circular N°3.077. Conforme a las citadas instrucciones, las inversiones en sociedades sobre las cuales la Corporación posee el control directo, indirecto o por cualquier otro medio, se presentan valorizadas mediante el método de la participación. Este tratamiento no cambia el resultado neto de los ejercicios ni el patrimonio. No se modifica nuestra opinión referida a este asunto.



Tatiana Ramos S.

EY Audit SpA.

Santiago, 27 de febrero de 2019

Estados Financieros

MUTUAL DE SEGURIDAD C.CH.C.

31 de diciembre de 2018 y 2017

Indice

Estados Financieros

Estados de Situación Financiera	1
Estados de Resultados Integrales	3
Estados de Cambios en el Patrimonio Neto	4
Estados de Flujos de Efectivo (Método Directo)	5
Notas a los Estados Financieros	6
Nota 1 - Información General	6
Nota 2 - Bases de Presentación de los Estados Financieros y Políticas Contables Aplicadas	7
2.1) Bases de preparación	7
2.2) Bases de consolidación	14
2.3) Transacciones en moneda extranjera	14
2.4) Propiedades, planta y equipo	15
2.5) Propiedades de inversión	16
2.6) Activos intangibles	16
2.7) Costos por interés	17
2.8) Pérdidas por deterioro de valor de los activos no financieros	17
2.9) Activos financieros	18
2.10) Instrumentos financieros derivados y actividades de cobertura	18
2.11) Existencias	18
2.12) Deudores comerciales y otras cuentas a cobrar	19
2.13) Efectivo y equivalentes al efectivo	20
2.14) Acreedores comerciales	21
2.15) Préstamos que devengan intereses y que no generan intereses	21
2.16) Impuesto a las utilidades e impuestos diferidos	21
2.17) Beneficios a los empleados	22
2.18) Provisiones	23
2.19) Reconocimiento de ingresos	24
2.20) Arrendamientos	26
2.21) Contratos de construcción	26
2.22) Activos no corrientes (o grupo de enajenación) mantenidos para la venta	27

Estados Financieros

MUTUAL DE SEGURIDAD C.CH.C.

31 de diciembre de 2018 y 2017

Índice

2.23) Medioambiente	27
2.24) Reservas Técnicas	27
2.25) Prestaciones por pagar	30
2.26) Activos y pasivos financieros corrientes y no corrientes.....	30
2.27) Información financiera por segmentos operativos	31
2.28) Método de tasa de interés efectiva.....	32
2.29) Compensación de saldos y transacciones	32
2.30) Fondo SANNA	32
2.31) Política prudencial.....	33
Nota 3 - Futuros Cambios Contables	33
Nota 4 - Gestión de Riesgos	29
Nota 5 - Estimaciones y Criterios Contables	37
Nota 6 - Efectivo y Efectivo Equivalente.....	39
Nota 7 - Activos Financieros a Costo Amortizado.....	41
Nota 8 - Activos Financieros a Valor Razonable	48
Nota 9 - Otros Activos Financieros.....	50
Nota 10 - Instrumentos Financieros por Categoría.....	51
Nota 11 - Deudores Previsionales, Neto	52
Nota 12 - Aportes Legales por Cobrar, Neto	55
Nota 13 - Deudores por Venta Servicios a Terceros, Neto.....	56
Nota 14 - Cuentas por Cobrar a Entidades relacionadas.....	59
Nota 15 - Otras Cuentas por Cobrar, Neto	61
Nota 16 - Inventarios.....	63
Nota 17 - Activos y Pasivos de Cobertura	64
Nota 18 - Activos Entregados en Garantía Sujetos a Venta o a una Nueva Garantía.....	65
Nota 19 - Gastos Pagados por Anticipado	65
Nota 20 - Activos por Impuestos Corrientes	65
Nota 21 - Otros Activos Corrientes y no Corrientes.....	66
Nota 22 - Activos no Corrientes y Grupos en Desapropiación Clasificados como Mantenidos para la Venta	66
Nota 23 - Inversiones en Asociadas y en Negocios Conjuntos Contabilizadas por el Método de la Participación	67
Nota 24 - Otras Inversiones Contabilizadas por el Método de la Participación	69

Estados Financieros

MUTUAL DE SEGURIDAD C.CH.C.

31 de diciembre de 2018 y 2017

Indice

Nota 25 - Activos Intangibles, Neto	70
Nota 26 - Propiedades, Planta y Equipo, Neto	74
Nota 27 - Propiedades de Inversión	76
Nota 28 - Pasivos Financieros.....	76
Nota 29 - Prestaciones por Pagar	80
Nota 30 - Acreedores Comerciales y otras Cuentas por Pagar	81
Nota 31 - Cuentas por Pagar a Entidades relacionadas.....	82
Nota 32 - Reservas por Contratos de Seguros.....	83
Nota 33 - Provisiones, Retenciones, Obligaciones Previsionales e Impuestos.....	96
Nota 34 - Impuesto Corriente e Impuestos Diferidos	97
Nota 35 - Obligaciones por Beneficios Post - Empleo	97
Nota 36 - Otros Pasivos	101
Nota 37 - Ingresos Diferidos.....	101
Nota 38 - Pasivos Devengados	101
Nota 39 - Pasivos Incluidos en Grupos de Activos Clasificados como Mantenidos para la Venta.....	101
Nota 40 - Fondo de Contingencia.....	102
Nota 41 - Otras Reservas.....	103
Nota 42 - Intereses, Reajustes y Multas por Cotizaciones.....	103
Nota 43 - Rentas de Inversiones.....	104
Nota 44 - Ventas de Servicios Médicos a Terceros y Costo de Prestaciones Médicas a Terceros.....	105
Nota 45 - Subsidios.....	113
Nota 46 - Indemnizaciones.....	114
Nota 47 - Pensiones.....	115
Nota 48 - Prestaciones Médicas.....	116
Nota 49 - Prestaciones Preventivas de Riesgos.....	118
Nota 50 - Funciones Técnicas.....	121
Nota 51 - Gastos de Administración.....	122
Nota 52 - Estipendios del Directorio	123
Nota 53 - Pérdidas por Deterioro (Reversiones).....	124
Nota 54 - Otros Ingresos y otros Egresos	124
Nota 55 - Diferencia de Cambio y otras Unidades de Reajuste	125
Nota 56 - Otros Ingresos Percibidos - otros Egresos Efectuados	126

Estados Financieros

MUTUAL DE SEGURIDAD C.CH.C.

31 de diciembre de 2018 y 2017

Indice

Nota 57 - Otras Fuentes de Financiamiento - otros Desembolsos por Financiamiento.....	126
Nota 58 - Otros Ingresos de Inversión - otros Desembolsos de Inversión	126
Nota 59 - Contingencias.....	127
Nota 60 - Compromisos	128
Nota 61 - Combinaciones de Negocios	128
Nota 62 - Transacciones con partes relacionadas.....	129
Nota 63 - Negocios Conjuntos.....	133
Nota 64 - Sanciones.....	131
Nota 65 - Hechos Posteriores	136
Nota 66 - Hechos Relevantes	136

M\$: Cifras expresadas en miles de pesos chilenos
UF: Cifras expresadas en unidades de fomento

Estados Financieros

MUTUAL DE SEGURIDAD C.CH.C.

31 de diciembre de 2018 y 2017

MUTUAL DE SEGURIDAD C.CH.C.

Estados de Situación Financiera

31 de diciembre de

CODIGO	ACTIVOS	Nota	2018 M\$	2017 M\$
Activo Corriente				
11010	Efectivo y efectivo equivalente	(6)	26.628.186	18.206.828
11020	Activos financieros a costo amortizado	(7)	32.275.276	30.470.276
11030	Activos financieros a valor razonable con cambios en resultado	(8)	79.352.030	49.590.577
11040	Otros activos financieros	(9)	-	-
11050	Deudores previsionales, neto	(11)	28.752.925	28.024.735
11060	Aportes legales por cobrar, neto	(12)	1.008.285	2.803.929
11070	Deudores por venta servicios a terceros, neto	(13)	12.883.422	10.249.229
11080	Cuentas por cobrar a entidades relacionadas	(14)	398.455	494.224
11090	Otras cuentas por cobrar, neto	(15)	1.100.671	3.043.064
11100	Inventarios	(16)	2.304.624	1.907.707
11110	Activos de cobertura	(17)	-	-
11120	Gastos pagados por anticipado	(19)	428.275	255.562
11130	Activos por impuestos corrientes	(20)	2.085.004	2.647.598
11140	Otros activos corrientes	(21)	933.754	940.477
11200	Total activos corrientes en operación		<u>188.150.907</u>	<u>148.634.206</u>
	Activos no corrientes y grupos en desapropiación clasificados como mantenidos para la venta	(22)	-	-
11000	Total activo corriente		<u>188.150.907</u>	<u>148.634.206</u>
Activo no Corriente				
12010	Activos financieros a costo amortizado	(7)	210.751.421	209.279.770
12020	Otros activos financieros	(9)	-	-
12030	Deudores previsionales, neto	(11)	3.816.445	3.799.185
12040	Deudores por venta de servicios a terceros, neto	(13)	2.599.493	4.305.277
12050	Cuentas por cobrar a entidades relacionadas	(14)	-	-
12060	Otras cuentas por cobrar, neto	(15)	148.124	1.802.784
12070	Inversiones en asociadas y en negocios conjuntos contabilizadas por el método de la participación	(23)	28.771.429	28.008.117
12080	Otras inversiones contabilizadas por el método de la Participación	(24)	-	-
12090	Activos de cobertura	(17)	-	-
12100	Intangibles, neto	(25)	7.614.699	7.006.541
12110	Propiedades, plantas y equipos, neto	(26)	134.836.394	136.000.408
12120	Propiedades de inversión	(27)	-	-
12130	Gastos pagados por anticipado	(19)	-	-
12140	Activos por impuestos diferidos	(34)	-	-
12150	Otros activos no corrientes	(21)	2.297.600	2.459.112
12000	Total activo no corriente		<u>390.835.605</u>	<u>392.661.194</u>
10000	Total Activos		<u>578.986.512</u>	<u>541.295.400</u>

Las notas adjuntas números 1 al 66 forman parte integral de estos estados financieros individuales

MUTUAL DE SEGURIDAD C.CH.C.

Estados de Situación Financiera

31 de diciembre de

CODIGO	PASIVOS Y PATRIMONIO NETO	Nota	2018 M\$	2017 M\$
Pasivos				
Pasivo Corriente				
21010	Pasivos financieros corrientes	(28)	245.777	-
21020	Prestaciones por pagar	(29)	5.736.980	5.486.855
21030	Acreedores comerciales y otras cuentas por pagar	(30)	17.256.425	16.002.578
21040	Cuentas por pagar a entidades relacionadas	(31)	3.759.521	3.515.232
21050	Capitales representativos de pensiones vigentes	(32)	11.270.407	8.564.899
21060	Reserva por prestaciones médicas por otorgar	(32)	4.678.567	4.241.432
21070	Reserva por subsidios por pagar	(32)	2.103.421	1.816.222
21080	Reserva por indemnizaciones por pagar	(32)	966.740	385.566
21090	Reserva adicional por insuficiencia de pasivos	(32)	-	-
21100	Reserva de siniestros ocurridos y no reportados (IBNR)	(32)	1.195.699	974.385
21110	Provisiones	(33)	20.739.420	20.125.124
21120	Retenciones, obligaciones previsionales e impuestos	(33)	4.985.988	4.417.332
21130	Impuestos por pagar	(34)	-	-
21140	Obligación post empleo y otros beneficios	(35)	737.004	835.775
21150	Pasivos de cobertura	(17)	-	-
21160	Otros pasivos corrientes	(36)	23.852	24.317
21170	Ingresos diferidos	(37)	-	-
21180	Pasivos devengados	(38)	6.740.015	6.369.023
21200	Subtotal pasivos corrientes		<u>80.439.816</u>	<u>72.758.740</u>
	Pasivos incluidos en grupos de activos clasificados como mantenidos para la venta	(39)	-	-
21000	Total pasivo corriente		<u>80.439.816</u>	<u>72.758.740</u>
Pasivo no Corriente				
22010	Pasivos financieros no corrientes	(28)	2.782.332	1.726.156
22020	Acreedores comerciales y otras cuentas por pagar	(30)	-	-
22030	Obligación por beneficios post empleo y otros beneficios	(35)	8.372.877	6.513.864
22040	Cuentas por pagar a entidades relacionadas	(31)	-	-
22050	Capitales representativos de pensiones vigentes	(32)	239.183.554	201.559.901
22060	Reserva por prestaciones médicas por otorgar	(32)	100.592	92.869
22070	Reserva por subsidios por pagar	(32)	414.283	275.102
22080	Reserva por indemnizaciones por pagar	(32)	207.271	239.561
22090	Reserva de siniestros ocurridos y no reportados (IBNR)	(32)	372.033	454.561
22100	Reserva adicional por insuficiencia de pasivos	(32)	-	-
22110	Pasivos de cobertura	(17)	-	-
22120	Pasivos por impuestos diferidos	(34)	-	-
22130	Otros pasivos no corrientes	(36)	252.071	270.845
22000	Total pasivo no corriente		<u>251.685.013</u>	<u>211.132.859</u>
Patrimonio Neto				
23010	Fondos acumulados		181.879.495	196.181.664
23020	Fondo de reserva eventualidades		6.823.672	6.457.192
23030	Fondo de contingencia	(40)	37.349.041	36.019.195
23040	Fondo de reservas de pensiones adicional		-	-
23050	Otras reservas	(41)	-	-
23060	Excedente (déficit) del ejercicio		20.809.475	18.745.750
23100	Total patrimonio		<u>246.861.683</u>	<u>257.403.801</u>
23110	Participación no controladora		-	-
23000	Total patrimonio neto		<u>246.861.683</u>	<u>257.403.801</u>
20000	Total Pasivos y Patrimonio Neto		<u>578.986.512</u>	<u>541.295.400</u>

Las notas adjuntas números 1 al 66 forman parte integral de estos estados financieros individuales

MUTUAL DE SEGURIDAD C.CH.C.

Estados de Resultados Integrales

Por los años terminados al 31 de diciembre de

CODIGO		Nota	2018 M\$	2017 M\$
41010	Ingresos por cotización básica		169.789.140	158.666.748
41020	Ingresos por cotización adicional		127.351.456	117.723.277
41030	Ingresos por cotización extraordinaria		2.705.909	7.451.051
41040	Intereses, reajustes y multas por cotizaciones	(42)	4.350.223	4.459.106
41050	Rentas de inversiones financieras que respaldan reservas	(43)	6.151.131	6.456.138
41060	Ventas de servicios médicos a terceros	(44)	40.661.847	35.896.964
41070	Otros ingresos ordinarios	(54)	4.005.474	2.969.905
41000	Total ingresos ordinarios		<u>355.015.180</u>	<u>333.623.189</u>
42010	Subsidios	(45)	(49.617.652)	(46.838.266)
42020	Indemnizaciones	(46)	(4.748.227)	(4.165.573)
42030	Pensiones	(47)	(20.660.649)	(20.069.454)
42040	Prestaciones médicas	(48)	(132.170.202)	(129.503.785)
42050	Prestaciones preventivas de riesgos	(49)	(57.928.343)	(54.543.604)
42060	Funciones técnicas	(50)	(5.852.114)	(5.309.803)
42070	Variación de los capitales representativos de pensiones vigentes		(13.115.223)	(8.216.186)
42080	Variación de la reserva por prestaciones médicas por otorgar		(444.858)	(50.294)
42090	Variación de la reserva por subsidios por pagar		(426.380)	114.403
42100	Variación de la reserva por indemnizaciones por pagar		(548.884)	367.058
42110	Variación de la reserva por siniestros ocurridos y no reportados		(138.787)	18.800
42120	Variación de la reserva adicional por insuficiencia de pasivos		-	-
42130	Costo de prestaciones médicas a terceros	(44)	(40.661.847)	(35.896.964)
42140	Pérdidas en inversiones financieras que respaldan reservas	(43)	(10.470)	(4.586)
42150	Gastos de administración	(51)	(19.354.608)	(19.538.759)
42160	Pérdida por deterioro (reversiones), neta	(53)	(1.393.525)	(2.253.771)
42170	Otros egresos ordinarios	(54)	(839.132)	(262.139)
42000	Total egresos ordinarios		<u>(347.910.901)</u>	<u>(326.152.923)</u>
43000	Margen bruto		<u>7.104.279</u>	<u>7.470.266</u>
44010	Ingresos de inversiones inmobiliarias		650.977	120.273
44020	Rentas de otras inversiones	(43)	10.332.415	6.912.141
44030	Pérdida en inversiones inmobiliarias		-	-
44040	Pérdidas en otras inversiones	(43)	(8.194.306)	(3.154.324)
44050	Participación en utilidad (pérdida) de asociadas y de negocios Conjuntos contabilizadas por el método de la participación	(23)(24)	2.205.276	1.837.998
44060	Otros ingresos	(54)	1.758.263	2.017.288
44070	Otros egresos	(54)	(623.970)	(519.349)
44080	Diferencias de cambio	(55)	8.342	(62.243)
44090	Utilidad (pérdida) por unidades de reajustes	(55)	7.568.199	4.123.700
44000	Resultado antes de impuestos		<u>20.809.475</u>	<u>18.745.750</u>
45010	Utilidad (pérdida) por operaciones discontinuadas		-	-
45020	(Gastos) ingresos por impuesto a la renta	(34)	-	-
46000	Excedente (déficit) del ejercicio		<u>20.809.475</u>	<u>18.745.750</u>
47010	Utilidad (pérdida) atribuible a tenedores de instrumentos de participación en el patrimonio neto de la controladoras		20.809.475	18.745.750
47020	Utilidad (pérdida) de participaciones no controladoras		-	-
47000	Excedente (déficit) del ejercicio		<u>20.809.475</u>	<u>18.745.750</u>
48010	Revalorización de propiedades, planta y equipo		-	-
48020	Activos financieros a valor razonable con cambios en resultados		-	-
48030	Cobertura de flujo de caja		-	-
48040	Ajustes de conversión		-	-
48050	Ajustes de coligadas o asociadas		-	-
48060	Utilidad (pérdida) actuariales definidas como beneficios de planes de post empleo	(35)	(1.045.454)	(310.662)
48070	Impuestos diferidos	(34)	-	-
48000	Total otros ingresos y gastos integrales		<u>(1.045.454)</u>	<u>(310.662)</u>
49000	Total resultado integral		<u><u>19.764.021</u></u>	<u><u>18.435.089</u></u>

Las notas adjuntas números 1 al 66 forman parte integral de estos estados financieros individuales

MUTUAL DE SEGURIDAD C.CH.C.

Estados de Cambios en el Patrimonio Neto

31 de diciembre de 2018 y 2017

	Valoración de Reservas				Cuentas de Valoración		Fondos Acumulados				Otros Resultados Integrales	Participaciones no Controladoras	Total
	Fondo de Reserva Eventualidades	Fondo de Contingencias	Fondo de Reversa de Pensiones Adicional	Otras Reservas	Ajustes de Inv. a Valor Razonable	Ajustes Acumulado por Diferencia de Conversión	Excedente (Déficit) de Ejercicios Anteriores	Excedente (Déficit) de Ejercicios	Resultados en Valuación de Propiedades	Resultados en Cobertura de Flujos de Caja			
	M\$	M\$	M\$	M\$	M\$	M\$	M\$	M\$	M\$	M\$			
Saldo inicial al 01.01.2018	6.457.192	36.019.195	-	-	-	-	196.181.664	18.745.750	-	-	-	-	257.403.801
Utilidad Ejercicio 2017	-	-	-	-	-	-	18.745.750	(18.745.750)	-	-	-	-	-
Ajustes de periodos anteriores (presentación)	-	-	-	-	-	-	-	-	-	-	-	-	-
Incremento (decremento) resulta d comb de negocios	-	-	-	-	-	-	-	-	-	-	-	-	-
Resultado de gastos e ingresos integrales	-	-	-	-	-	-	-	-	-	-	-	-	-
Dividendos	-	-	-	-	-	-	-	-	-	-	-	-	-
Ajustes anual del fondo de reserva de eventualidades	366.480	-	-	-	-	-	(366.480)	-	-	-	-	-	-
Ingreso por cotización extraordinaria del 0,05%	-	-	-	-	-	-	-	-	-	-	-	-	-
Variación del Fondo de Contingencia	-	1.329.846	-	-	-	-	(883.914)	-	-	-	-	-	445.932
0,25% del ingreso por cotización	-	-	-	-	-	-	(753.727)	-	-	-	-	-	(753.727)
Recursos del FC que exceden el límite del 100%	-	-	-	-	-	-	-	-	-	-	-	-	-
Gasto en pensiones y otros beneficios con cargo FC	-	-	-	-	-	-	-	-	-	-	-	-	-
Recalculo nuevas vidas útiles Activo fijo	-	-	-	-	-	-	-	-	-	-	-	-	-
Otros cargos (abonos) al FC	-	-	-	-	-	-	-	-	-	-	-	-	-
Variaciones patrimoniales (VPP)	-	-	-	-	-	-	190.505	-	-	-	-	-	190.505
Variaciones patrimoniales Red de Clinicas Reg	-	-	-	-	-	-	(936.537)	-	-	-	-	-	(936.537)
Recuperación de deuda castigada	-	-	-	-	-	-	(1.794)	-	-	-	-	-	(1.794)
Indemnización años de servicio (IAS)	-	-	-	-	-	-	(1.045.454)	-	-	-	-	-	(1.045.454)
Aplicación fondo contingencia	-	-	-	-	-	-	307.794	-	-	-	-	-	307.794
Cambio Política Activo Fijo	-	-	-	-	-	-	-	-	-	-	-	-	-
Variaciones Patrimoniales (Const.capit.repres. Circular 3348)	-	-	-	-	-	-	(33.218.848)	-	-	-	-	-	(33.218.848)
Variaciones Patrimoniales (Rev_Pensiones de Viudez cambio base del 100% al 58,17% S/C-3348)	-	-	-	-	-	-	6.004.910	-	-	-	-	-	6.004.910
Variaciones Patrimoniales (Deterioro. Circular 45133)	-	-	-	-	-	-	(2.344.374)	-	-	-	-	-	(2.344.374)
Reservas beneficios económicos según circular 2897	-	-	-	-	-	-	-	-	-	-	-	-	-
Excedente (déficit) del ejercicio	-	-	-	-	-	-	-	20.809.475	-	-	-	-	20.809.475
Saldo final al 31.12.2018	6.823.672	37.349.041	-	-	-	-	181.879.495	20.809.475	-	-	-	-	246.861.683

	Valoración de Reservas				Cuentas de Valoración		Fondos Acumulados				Otros Resultados Integrales	Participaciones no Controladoras	Total
	Fondo de Reserva Eventualidades	Fondo de Contingencias	Fondo de Reversa de Pensiones Adicional	Otras Reservas	Ajustes de Inv. a Valor Razonable	Ajustes Acumulado por Diferencia de Conversión	Excedente (Déficit) de Ejercicios Anteriores	Excedente (Déficit) de Ejercicios	Resultados en Valuación de Propiedades	Resultados en Cobertura de Flujos de Caja			
	M\$	M\$	M\$	M\$	M\$	M\$	M\$	M\$	M\$	M\$			
Saldo inicial al 01.01.2017	6.189.555	31.460.660	-	-	-	-	187.263.324	17.001.541	-	-	-	-	241.915.080
Utilidad Ejercicio 2016	-	-	-	-	-	-	17.001.541	(17.001.541)	-	-	-	-	-
Ajustes de periodos anteriores (presentación)	-	-	-	-	-	-	-	-	-	-	-	-	-
Incremento (decremento) resulta d comb de negocios	-	-	-	-	-	-	-	-	-	-	-	-	-
Resultado de gastos e ingresos integrales	-	-	-	-	-	-	-	-	-	-	-	-	-
Dividendos	-	-	-	-	-	-	-	-	-	-	-	-	-
Ajustes anual del fondo de reserva de eventualidades	267.637	-	-	-	-	-	(267.637)	-	-	-	-	-	-
Ingreso por cotización extraordinaria del 0,05%	-	-	-	-	-	-	-	-	-	-	-	-	-
Diferencia positiva del GPE menos GAP	-	4.558.535	-	-	-	-	(6.441.915)	-	-	-	-	-	(1.883.380)
0,25% del ingreso por cotización	-	-	-	-	-	-	(702.123)	-	-	-	-	-	(702.123)
Recursos del FC que exceden el límite del 100%	-	-	-	-	-	-	7.843.453	-	-	-	-	-	7.843.453
Gasto en pensiones y otros beneficios con cargo FC	-	-	-	-	-	-	-	-	-	-	-	-	-
Recalculo nuevas vidas útiles Activo fijo	-	-	-	-	-	-	-	-	-	-	-	-	-
Otros cargos (abonos) al FC	-	-	-	-	-	-	-	-	-	-	-	-	-
Variaciones patrimoniales (VPP)	-	-	-	-	-	-	(459.862)	-	-	-	-	-	(459.862)
Recuperación de deuda castigada	-	-	-	-	-	-	42	-	-	-	-	-	42
Indemnización años de servicio (IAS)	-	-	-	-	-	-	(310.662)	-	-	-	-	-	(310.662)
Aplicación fondo contingencia	-	-	-	-	-	-	(5.257.950)	-	-	-	-	-	(5.257.950)
Cambio Política Activo Fijo	-	-	-	-	-	-	(908.555)	-	-	-	-	-	(908.555)
Variaciones Patrimoniales (Edi Ajust Circular 3262)	-	-	-	-	-	-	(1.099.114)	-	-	-	-	-	(1.099.114)
Variaciones Patrimoniales (Circular 3262 77Bis - Ley)	-	-	-	-	-	-	(478.878)	-	-	-	-	-	(478.878)
variaciones patrimoniales	-	-	-	-	-	-	-	-	-	-	-	-	-
Reservas beneficios económicos según circular 2897	-	-	-	-	-	-	-	-	-	-	-	-	-
Excedente (déficit) del ejercicio	-	-	-	-	-	-	-	18.745.750	-	-	-	-	18.745.750
Saldo final al 31.12.2017	6.457.192	36.019.195	-	-	-	-	196.181.664	18.745.750	-	-	-	-	257.403.80

Las notas adjuntas números 1 al 66 forman parte integral de estos estados financieros individuales

MUTUAL DE SEGURIDAD C.CH.C.

Estados de Flujos de Efectivo (Método Directo)

Por los años terminados al 31 de diciembre de

CODIGO		Nota	2018 M\$	2017 M\$
91110	Recaudación por cotización básica		169.352.225	157.283.665
91120	Recaudación por cotización adicional		127.060.180	116.801.222
91130	Recaudación por cotización extraordinaria		2.926.532	7.798.928
91140	Recaudación por intereses, reajustes y multas por cotizaciones		4.350.223	4.459.106
91150	Rentas de inversiones financieras		12.822.935	13.863.747
91160	Recaudación por ventas de servicios a terceros		47.673.255	42.388.527
91170	Otros ingresos percibidos	(56)	4.250.258	4.416.202
91100	Total ingresos de actividades de la operación		<u>368.435.608</u>	<u>347.011.397</u>
91510	Egresos por pago de subsidios		(49.607.244)	(46.999.508)
91520	Egresos por pago de indemnizaciones		(4.752.975)	(3.748.220)
91530	Egresos por pago de pensiones		(19.972.160)	(19.428.914)
91540	Egresos por prestaciones médicas		(122.873.776)	(114.779.196)
91550	Egresos por prestaciones preventivas de riesgos		(53.274.295)	(51.588.879)
91560	Egresos por funciones técnicas		(4.995.346)	(4.844.926)
91570	Egresos por prestaciones médicas a terceros		(39.387.835)	(34.689.121)
91580	Egresos por administración		(18.055.587)	(16.355.907)
91590	Gastos financieros		(582.795)	(368.531)
91600	Otros egresos efectuados	(56)	(1.058.790)	(792.928)
91610	Impuesto al valor agregado y otros similares pagados		(11.024.814)	(10.862.022)
91500	Total egresos de actividades de la operación		<u>(325.585.617)</u>	<u>(304.458.152)</u>
91000	Flujo neto positivo (negativo) originado por actividades de la operación		<u>42.849.991</u>	<u>42.553.245</u>
92110	Obtención de préstamos		1.716.741	-
92120	Otras fuentes de financiamiento	(57)	-	-
92100	Total ingresos de actividades de financiamiento		<u>1.716.741</u>	<u>-</u>
92510	Pago de préstamos (menos)		-	-
92520	Otros desembolsos por financiamiento (menos)	(57)	-	-
92500	Total egresos de actividades de financiamiento		<u>-</u>	<u>-</u>
92000	Flujo neto positivo (negativo) originado por actividades de financiamiento		<u>1.716.741</u>	<u>-</u>
93110	Ventas de propiedades, planta y equipo		2.640.772	840.642
93120	Venta de propiedades de inversión		-	-
93130	Ventas de participaciones en asociadas contabilizadas por el método de la participación		-	-
93140	Ventas de inversiones financieras que respaldan reservas		3.308.731	-
93150	Ventas de otros instrumentos financieros		-	-
93160	Otros ingresos percibidos	(58)	-	-
93100	Total ingresos de actividades de inversión		<u>5.949.503</u>	<u>840.642</u>
93510	Inversiones en propiedades planta y equipos		(9.065.113)	(9.469.877)
93520	Pago de intereses capitalizados		-	-
93530	Inversiones en participación en asociadas y en negocios conjuntos contabilizados por el método de la participación		-	-
93540	Inversiones en activos financieros que respaldan reservas		(3.308.731)	(12.835.256)
93550	Inversiones en otros activos financieros		(29.729.375)	(15.305.936)
93560	Otros desembolsos de inversión		-	-
93500	Total egresos de actividades de inversión		<u>(42.103.219)</u>	<u>(37.611.069)</u>
93000	Flujo neto positivo (negativo) originado por actividades de inversión		<u>(36.153.716)</u>	<u>(36.770.427)</u>
94000	Flujo neto total positivo (negativo) del ejercicio		<u>8.413.016</u>	<u>5.782.818</u>
94500	Efecto de las variaciones de los tipos de cambio		8.342	(62.243)
95000	Variación neta del efectivo y efectivo equivalente		<u>8.421.358</u>	<u>5.720.575</u>
95500	Saldo inicial del efectivo y efectivo equivalente		<u>18.206.828</u>	<u>12.486.253</u>
96000	Saldo final del efectivo y efectivo equivalente		<u>26.628.186</u>	<u>18.206.828</u>

Las notas adjuntas número 1 al 66 forman parte integral de estos estados financieros

MUTUAL DE SEGURIDAD C.CH.C.

Notas a los Estados Financieros

31 de diciembre de 2018 y 2017

Nota 1 - Información General

a) Constitución y objetivo de la institución

Mutual de Seguridad de la Cámara Chilena de la Construcción, en adelante "Mutual", obtuvo su personería jurídica mediante el Decreto Supremo N°3026, de 18 de octubre de 1963, del Ministerio de Justicia, mismo Decreto que aprobó sus Estatutos.

La Mutual es una corporación de derecho privado regida por las normas contenidas en el Título XXXIII del Código Civil y tiene por objeto administrar, sin fines de lucro, el Seguro Social Obligatorio contra Riesgos de Accidentes del Trabajo y Enfermedades Profesionales y de otros aspectos relacionados con la salud de los trabajadores que presten servicios a las entidades empleadoras adherentes, y el mismo seguro respecto de otras personas que, en virtud de autorización legal, puedan cubrir sus riesgos profesionales en la Mutual, de acuerdo con las disposiciones de la Ley N°16.744 y su reglamentación complementaria.

Las actividades de la Mutual son fiscalizadas por la Superintendencia de Seguridad Social, según lo establece el Artículo 20 del Decreto Supremo N°285, de 26 de febrero de 1969, del Ministerio del Trabajo y Previsión Social.

Su sede corporativa se encuentra ubicada en Avenida Libertador Bernardo O'Higgins N°194, pisos 3 al 11, Santiago Centro.

b) Gobierno corporativo

Mutual de Seguridad de la Cámara Chilena de la Construcción ha asumido el desafío de adherir a prácticas de Gobierno Corporativo para alcanzar mejoras en la gestión, en la estrategia corporativa, poner foco en la creación de valor a largo plazo, en general contribuir a un mejor desempeño, con menor costo de capital y en definitiva una mayor valoración de la organización, lograr agilidad en la gestión y una mayor valoración de la Mutual, agregando así un elemento adicional a nuestras acciones orientadas a alcanzar nuestros propósitos corporativos, cumplir con nuestra Misión y con el compromiso y la responsabilidad.

Para materializar este desafío, el Directorio de Mutual cuenta con los siguientes Comités que le apoyan en llevar adelante un adecuado Gobierno Corporativo:

- **Comité de estrategia**

Tiene por propósito orientar al Directorio y supervisar a la Administración Superior respecto a la Planificación Estratégica, el avance de su implementación y el desarrollo y revisión de las políticas de Gobierno Corporativo.

- **Comité de auditoría**

Creado con el cometido de asistir al Directorio en sus funciones de vigilancia y control sobre la información financiera, independencia del auditor externo y lo adecuado del control interno, poniendo énfasis tanto en aspectos de cumplimiento legal y normativo, como éticos.

MUTUAL DE SEGURIDAD C.CH.C.

Notas a los Estados Financieros

31 de diciembre de 2018 y 2017

Nota 1 - Información General (continuación)

b) Gobierno corporativo (continuación)

- Comité de riesgos

Su objetivo es apoyar al Directorio en lo relativo a la gestión de riesgos de la organización. Esto es el adecuado proceso de identificación, análisis, evaluación, mitigación e información de los principales riesgos (Estratégicos, Financieros y Operacionales) de Mutual de Seguridad de cara al cumplimiento de los objetivos establecidos.

- Comité de capital humano

Tiene por propósito orientar y supervisar a la Administración Superior, en el adecuado manejo de los aspectos de gestión de personas en la Mutual, para asegurar la correcta aplicación de las políticas generales establecidas.

- Comité de cultura de seguridad

Tiene como objetivo orientar al Directorio y supervisar a la Administración Superior, respecto a los esfuerzos que se realizan por desarrollar Cultura de Seguridad en Chile.

c) Administración

La Administración y dirección de Mutual está a cargo de un Directorio Paritario compuesto de seis miembros titulares; tres en representación de los adherentes y tres en representación de los trabajadores afiliados. Este Directorio es proclamado en Junta General Ordinaria de Adherentes.

Nota 2 - Bases de Presentación de los Estados Financieros y Políticas Contables Aplicadas

2.1) Bases de preparación

Los presentes estados financieros de Mutual de Seguridad de la Cámara Chilena de la Construcción terminados al 31 de diciembre de 2018 y 2017, han sido preparados de acuerdo con Normas Internacionales de Contabilidad y de Información Financiera (IFRS) y con las normas e instrucciones impartidas por la Superintendencia de Seguridad Social, las que primarán sobre las IFRS en caso de existir discrepancias.

Las notas a los estados financieros individuales contienen información adicional a la presentada en los estados de situación financiera, resultados integrales, cambios en el patrimonio neto y flujos de efectivo.

MUTUAL DE SEGURIDAD C.CH.C.

Notas a los Estados Financieros

31 de diciembre de 2018 y 2017

Nota 2 - Bases de Presentación de los Estados Financieros y Políticas Contables Aplicadas (continuación)

2.1) Bases de preparación (continuación)

Los estados financieros han sido preparados para reflejar la situación financiera individual de la Mutual de Seguridad de la Cámara Chilena de la Construcción, a base de los criterios definidos en Libro VIII "Aspectos Financiero Contables" del Compendio de Normas del Seguro Social de Accidentes del Trabajo y Enfermedades Profesionales de la Ley N°16.744 aprobado en Resolución Exenta N°156 y con vigencia a contar del 6 de marzo de 2018 de la Superintendencia de Seguridad Social, antes de proceder a la consolidación línea a línea, de los estados financieros de las filiales detalladas en Nota 23 a los estados financieros. En consecuencia, para su adecuada interpretación, estos estados financieros deben ser leídos y analizados en conjunto con los estados financieros consolidados de la Mutual de Seguridad de la Cámara Chilena de la Construcción y filiales.

El Directorio de Mutual ha tomado conocimiento de la información contenida en estos estados financieros, y se declara responsable de la veracidad de la información incorporada en los mismos, y de la aplicación de los principios y criterios incluidos en las IFRS. Los presentes estados financieros fueron aprobados por el Directorio en sesión ordinaria celebrada con fecha 27 de febrero del 2019.

Los presentes estados financieros cubren los siguientes períodos:

- Estados de situación financiera al 31 de diciembre de 2018 y 2017.
- Estados de resultados integrales por los años terminados al 31 de diciembre de 2018 y 2017.
- Estados de cambios en el patrimonio neto por los años terminados al 31 de diciembre de 2018 y 2017.
- Estados de flujos de efectivo directo por los años terminados al 31 de diciembre de 2018 y 2017.

La preparación de los estados financieros conforme a las IFRS requiere el uso de ciertas estimaciones contables críticas. También exige a la Administración que ejerza su juicio en el proceso de aplicación de las políticas contables de la Mutual. En Nota 5 se revelan las áreas que implican un mayor grado de juicio o complejidad o las áreas donde las hipótesis y estimaciones son significativas para los estados financieros.

a) Normas adaptadas con anticipación por Mutual

Mutual no ha adoptado nuevas normas vigentes con anticipación.

MUTUAL DE SEGURIDAD C.CH.C.

Notas a los Estados Financieros

31 de diciembre de 2018 y 2017

Nota 2 - Bases de Presentación de los Estados Financieros y Políticas Contables Aplicadas (continuación)

2.1) Bases de preparación (continuación)

b) Normas, modificaciones e interpretaciones a las normas existentes que no han entrado en vigencia, y que la Mutualidad no ha adoptado con anticipación

Las normas e interpretaciones, así como las mejoras y modificaciones a IFRS, que han sido emitidas, con entrada en vigencia a la fecha de estos estados financieros, se encuentran detalladas a continuación. Mutual ha aplicado estas normas concluyendo que no afectará significativamente los estados financieros:

	Normas e Interpretaciones	Fecha de aplicación obligatoria
IFRS 9	Instrumentos Financieros	1 de Enero de 2018
IFRS 15	Ingresos procedentes de Contratos con Clientes	1 de Enero de 2018

Las normas e interpretaciones, así como las mejoras y modificaciones a IFRS, que han sido emitidas, pero aún no han entrado en vigencia a la fecha de estos estados financieros, se encuentran detalladas a continuación:

	Nuevas Normas	Fecha de aplicación obligatoria
IFRS 16	Arrendamientos	1 de Enero de 2019
Marco Conceptual	Marco Conceptual (revisado)	1 de enero de 2020
IFRS 17	Contratos de Seguro	1 de enero de 2021

IFRS 16 Arrendamientos

En enero de 2016 fue emitida la IFRS 16, cuyo objetivo es establecer los principios para el reconocimiento, medición, presentación y revelación de los contratos de arrendamientos desde el punto de vista del arrendador y arrendatario.

La nueva norma no difiere significativamente de la norma que la precede, NIC 17 Arrendamientos, con respecto al tratamiento contable desde el punto de vista del arrendador. Sin embargo, desde el punto de vista del arrendatario, la nueva norma requiere el reconocimiento de activos y pasivos para la mayoría de los contratos de arrendamientos.

La fecha de aplicación de la nueva norma es a partir del 1 de enero de 2019. Se permite su aplicación anticipada pero sólo si también se aplica la NIIF 15 Ingresos de actividades ordinarias procedentes de contratos con clientes.

Mutual de Seguridad ha evaluado la implementación de la nueva norma de "Arrendamientos", IFRS 16 y ha estimado preliminarmente el reconocimiento de un derecho de uso por un valor de MM\$12.958, que representan un 2% del total de activos aproximadamente (sobre cifras consolidadas).

MUTUAL DE SEGURIDAD C.CH.C.

Notas a los Estados Financieros

31 de diciembre de 2018 y 2017

Nota 2 - Bases de Presentación de los Estados Financieros y Políticas Contables Aplicadas (continuación)

2.1) Bases de preparación (continuación)

IFRS 17 Contratos de Seguro

En mayo de 2017, el IASB emitió la IFRS 17 Contratos de Seguros, un nuevo estándar de contabilidad integral para contratos de seguros que cubre el reconocimiento, la medición, presentación y revelación. Una vez entrada en vigencia sustituirá a la IFRS 4 Contratos de Seguro emitida en 2005. La nueva norma aplica a todos los tipos de contratos de seguro, independientemente del tipo de entidad que los emiten.

La IFRS 17 es efectiva para periodos que empiezan en o después de 1 de enero de 2021, con cifras comparativas requeridas, se permite la aplicación, siempre que la entidad también aplique IFRS 9 e IFRS 15.

	Nuevas Normas	Fecha de aplicación obligatoria
IFRS 3	Combinaciones de negocios – intereses previamente mantenidos en una operación conjunta	1 de enero de 2019
IFRS 9	Instrumentos financieros – pagos con compensación negativa	1 de enero de 2019
IFRS 11	Acuerdos conjuntos – intereses previamente mantenidos en una operación conjunta	1 de enero de 2019
IAS 12	Impuestos a las ganancias – consecuencias fiscales de pagos relacionados con instrumentos financieros clasificados como patrimonio	1 de enero de 2019
IAS 23	Costos sobre préstamos – costos de préstamos elegibles para ser capitalizados	1 de enero de 2019
IAS 28	Inversiones en asociadas – inversiones a largo plazo en asociadas o negocios conjuntos	1 de enero de 2019
IAS 19	Beneficios a los empleados – Modificación, reducción o liquidación del plan	1 de enero de 2019
IFRS 3	Definición de un negocio	1 de enero de 2020

IFRS 3 Combinaciones de Negocios – intereses previamente mantenidos en una operación conjunta

Las enmiendas aclaran que, cuando una entidad obtiene el control de una entidad que es una operación conjunta, aplica los requerimientos para una combinación de negocios por etapas, incluyendo los intereses previamente mantenidos sobre los activos y pasivos de una operación conjunta presentada al valor razonable. Las enmiendas deben aplicarse a las combinaciones de negocios realizadas posteriormente al 1 de enero de 2019. Se permite su aplicación anticipada.

Mutual de Seguridad aún se encuentra evaluando el impacto que tendrá la aplicación de esta enmienda.

MUTUAL DE SEGURIDAD C.CH.C.

Notas a los Estados Financieros

31 de diciembre de 2018 y 2017

Nota 2 - Bases de Presentación de los Estados Financieros y Políticas Contables Aplicadas (continuación)

2.1) Bases de preparación (continuación)

IFRS 9 Instrumentos financieros – pagos con compensación negativa

Bajo IFRS 9 un instrumento de deuda se puede medir al costo amortizado o a valor razonable a través de otro resultado integral, siempre que los flujos de efectivo contractuales sean únicamente pagos de principal e intereses sobre el capital principal pendiente y el instrumento se lleva a cabo dentro del modelo de negocio para esa clasificación. Las enmiendas a la IFRS 9 pretenden aclarar que un activo financiero cumple el criterio de “solo pagos de principal más intereses” independientemente del evento o circunstancia que causa la terminación anticipada del contrato o de qué parte paga o recibe la compensación razonable por la terminación anticipada del contrato.

Las enmiendas a IFRS 9 deberán aplicarse cuando el prepago se aproxima a los montos no pagados de capital e intereses de tal forma que refleja el cambio en tasa de interés de referencia. Esto implica que los prepagos al valor razonable o por un monto que incluye el valor razonable del costo de un instrumento de cobertura asociado, normalmente satisfará el criterio solo pagos de principal más intereses solo si otros elementos del cambio en el valor justo, como los efectos del riesgo de crédito o la liquidez, no son representativos. La aplicación será a partir del 1 de enero de 2019 y se realizará de forma retrospectiva con adopción anticipada permitida.

Mutual de Seguridad aún se encuentra evaluando el impacto que tendrá la aplicación de esta enmienda.

IFRS 11 Acuerdos Conjuntos – intereses previamente mantenidos en una operación conjunta

La enmienda afecta a los acuerdos conjuntos sobre intereses previamente mantenidos en una operación conjunta. Una parte que participa, pero no tiene el control conjunto de una operación conjunta podría obtener control si la actividad de la operación conjunta constituye un negocio tal como lo define la IFRS 3. Las enmiendas aclaran que los intereses previamente mantenidos en esa operación conjunta no se vuelven a medir al momento de la operación. Las enmiendas deberán aplicarse a las transacciones en las que se adquiere el control conjunto realizadas posteriormente al 1 enero de 2019. Se permite su aplicación anticipada.

Mutual de Seguridad aún se encuentra evaluando el impacto que tendrá la aplicación de esta enmienda.

MUTUAL DE SEGURIDAD C.CH.C.

Notas a los Estados Financieros

31 de diciembre de 2018 y 2017

Nota 2 - Bases de Presentación de los Estados Financieros y Políticas Contables Aplicadas (continuación)

2.1) Bases de preparación (continuación)

IAS 12 Impuestos a las Ganancias – consecuencias fiscales de pagos relacionados con instrumentos financieros clasificados como patrimonio

Las enmiendas aclaran que el impuesto a las ganancias de los dividendos generados por instrumentos financieros clasificados como patrimonio está vinculadas más directamente a transacciones pasadas o eventos que generaron ganancias distribuibles que a distribuciones a los accionistas. Por lo tanto, una entidad reconoce el impuesto a las ganancias a los dividendos en resultados, otro resultado integral o patrimonio según donde la entidad originalmente reconoció esas transacciones o eventos pasados. Las enmiendas deberán aplicarse a las a dividendos reconocidos posteriormente al 1 enero de 2019.

Mutual de Seguridad aún se encuentra evaluando el impacto que tendrá la aplicación de esta enmienda.

IAS 23 Costo por Préstamos – costos de préstamos elegibles para ser capitalizados

Las enmiendas aclaran que una entidad trata como un préstamo general cualquier endeudamiento originalmente hecho para desarrollar un activo calificado cuando sustancialmente todas las actividades necesarias para culminar ese activo para su uso o venta están completos. Las enmiendas deberán aplicarse a partir del 1 enero de 2019.

Mutual de Seguridad aún se encuentra evaluando el impacto que tendrá la aplicación de esta enmienda.

IAS 28 Inversiones en Asociadas – inversiones a largo plazo en asociadas o negocios conjuntos

Las enmiendas aclaran que una entidad aplica a IFRS 9 Instrumentos Financieros para inversiones a largo plazo en asociadas o negocios conjuntos para aquellas inversiones que no apliquen el método de la participación patrimonial pero que, en sustancia, forma parte de la inversión neta en la asociada o negocio conjunto. Esta aclaración es relevante porque implica que el modelo de pérdida de crédito esperado, descrito en la IFRS 9, se aplica a estos intereses a largo plazo. Las entidades deben aplicar las enmiendas retrospectivamente, con ciertas excepciones. La entrada en vigencia será a partir del 1 de enero de 2019, con aplicación anticipada está permitida.

Mutual de Seguridad aún se encuentra evaluando el impacto que tendrá la aplicación de esta enmienda.

MUTUAL DE SEGURIDAD C.CH.C.

Notas a los Estados Financieros

31 de diciembre de 2018 y 2017

Nota 2 - Bases de Presentación de los Estados Financieros y Políticas Contables Aplicadas (continuación)

2.1) Bases de preparación (continuación)

IAS 19 Beneficios a los Empleados – Modificación, reducción o liquidación del plan

Las enmiendas a IAS 19 abordan la contabilización cuando se produce una modificación, reducción o liquidación del plan durante un período de reporte.

Las enmiendas especifican que cuando una modificación, reducción o liquidación de un plan se produce durante el período de reporte anual, la entidad debe:

- Determine el costo actual de servicios por el resto del período posterior a la modificación, reducción o liquidación del plan, utilizando los supuestos actuariales usados para medir nuevamente el pasivo (activo) por beneficios definidos, neto, reflejando los beneficios ofrecidos bajo el plan y los activos del plan después de ese evento
- Determinar el interés neto por el resto del período después de la modificación, reducción o liquidación del plan utilizando: el pasivo (activo), neto por beneficios definidos que refleje los beneficios ofrecidos bajo el plan y los activos del plan después de ese evento; y la tasa de descuento utilizada para medir nuevamente el pasivo (activo) neto por beneficios definidos

Las enmiendas aclaran que una entidad primero determina cualquier costo de servicio pasado, o una ganancia o pérdida en la liquidación, sin considerar el efecto del techo del activo (asset ceiling). Este monto se reconoce en resultados. Luego, una entidad determina el efecto del techo del activo (asset ceiling) después de la modificación, reducción o liquidación del plan. Cualquier cambio en ese efecto, excluyendo los importes incluidos en el interés neto, se reconoce en otro resultado integral.

Esta aclaración establece que las entidades podrían tener que reconocer un costo de servicio pasado, o un resultado en la liquidación que reduzca un excedente que no se reconoció antes. Los cambios en el efecto del techo del activo (asset ceiling) no se compensan con dichos montos.

Las enmiendas se aplican a los cambios, reducciones o liquidaciones del plan que ocurran en o después del comienzo del primer período anual de reporte que comience el o después del 1 de enero de 2019. Se permite la aplicación anticipada, lo cual debe ser revelado.

IFRS 3 Combinaciones de Negocios - Definición de un negocio

El IASB emitió enmiendas en cuanto a la definición de un negocio en IFRS 3 Combinaciones de Negocios, para ayudar a las entidades a determinar si un conjunto adquirido de actividades y activos es un negocio o no. El IASB aclara cuales son los requisitos mínimos para definir un negocio, elimina la evaluación respecto a si los participantes del mercado son capaces de reemplazar cualquier elemento faltante, incluye orientación para ayudar a las entidades a evaluar si un proceso adquirido es sustantivo, reduce las definiciones de un negocio y productos e introduce una prueba de concentración de valor razonable opcional.

MUTUAL DE SEGURIDAD C.CH.C.

Notas a los Estados Financieros

31 de diciembre de 2018 y 2017

Nota 2 - Bases de Presentación de los Estados Financieros y Políticas Contables Aplicadas (continuación)

2.1) Bases de preparación (continuación)

IAS 19 Beneficios a los Empleados – Modificación, reducción o liquidación del plan (continuación)

Las enmiendas se tienen que aplicar a las combinaciones de negocios o adquisiciones de activos que ocurran en o después del comienzo del primer período anual de presentación de reporte que comience en o después del 1 de enero de 2020. En consecuencia, las entidades no tienen que revisar aquellas transacciones ocurridas en periodos anteriores. La aplicación anticipada está permitida y debe ser revelada.

Dado que las enmiendas se aplican prospectivamente a transacciones u otros eventos que ocurran en o después de la fecha de la primera aplicación, la mayoría de las entidades probablemente no se verán afectadas por estas enmiendas en la transición. Sin embargo, aquellas entidades que consideran la adquisición de un conjunto de actividades y activos después de aplicar las enmiendas, deben, en primer lugar, actualizar sus políticas contables de manera oportuna.

2.2) Bases de consolidación

Esta Nota no es aplicable, ya que el presente informe corresponde a estados financieros individuales.

2.3) Transacciones en moneda extranjera

a) Moneda de presentación y moneda funcional

Las partidas incluidas en los presentes estados financieros de la Mutual se valoran utilizando la moneda del entorno económico principal en que la Entidad opera. Los estados financieros se presentan en pesos chilenos, que es la moneda funcional y de presentación de la Mutual. Toda la información presentada en pesos chilenos ha sido redondeada a la unidad de mil más cercana (M\$).

Las transacciones que se realizan en una moneda distinta a la moneda funcional se convierten a la tasa de cambio vigente a la fecha de la transacción. Los activos y pasivos monetarios expresados en monedas distintas a la funcional se convierten a las tasas de cambio de cierre. Las ganancias y pérdidas por la reconversión se incluyen en el estado de resultados integrales dentro del rubro diferencias de cambio.

MUTUAL DE SEGURIDAD C.CH.C.

Notas a los Estados Financieros

31 de diciembre de 2018 y 2017

Nota 2 - Bases de Presentación de los Estados Financieros y Políticas Contables Aplicadas (continuación)

2.3) Transacciones en moneda extranjera (continuación)

Al 31 de diciembre de 2018 y 2017, los tipos de cambio de las monedas son los siguientes:

	2018	2017
	M\$	M\$
Unidades de Fomento (UF)	27.565,79	26.798,14
Dólares estadounidenses (US\$)	<u>694.77</u>	<u>614,75</u>

Las “Unidades de Fomento” (UF) son unidades de reajuste las cuales son convertidas a pesos chilenos. La variación de la tasa de cambio es registrada en el estado de resultados integrales en el ítem resultado por unidades de reajuste.

b) Transacciones y saldos en moneda extranjera

Las transacciones en moneda extranjera se convierten a la moneda funcional utilizando los tipos de cambio vigentes en las fechas de las transacciones. Las pérdidas y ganancias que resulten de la liquidación de estas transacciones y de la conversión a los tipos de cambio de cierre de los activos y pasivos monetarios denominados en moneda extranjera, se reconocen en el estado de resultados integrales, excepto si se difieren en el patrimonio neto.

c) Entidades en el exterior

Al 31 de diciembre de 2018 y 2017, Mutual de Seguridad no posee sociedades filiales o coligadas en el exterior.

2.4) Propiedades, planta y equipo

La Mutual aplica el modelo de costo en la valorización de sus propiedades, plantas y equipos. Para ello, con posterioridad de su reconocimiento como activo, los componentes de propiedades, plantas y equipos se contabilizan por su costo menos la depreciación acumulada y el importe acumulado de las pérdidas por deterioro del valor. El costo histórico incluye gastos que son directamente atribuibles a la adquisición del bien.

El costo de un activo incluye su precio de adquisición, todos los costos directamente relacionados con la ubicación del activo en el lugar y en las condiciones necesarias para que pueda operar de la forma prevista por la Administración y la estimación inicial de los costos de desmantelamiento, retiro o remoción parcial o total del activo, al adquirir el elemento o como consecuencia de utilizar el activo durante un determinado período. Los costos posteriores se incluyen en el valor del activo inicial o se reconocen como un activo separado, sólo cuando es probable que los beneficios económicos futuros asociados con los elementos de propiedades, planta y equipos vayan a fluir a la Mutual y el costo del elemento pueda determinarse de forma fiable. El valor del componente sustituido se da de baja contablemente. El resto de reparaciones y mantenciones se cargan en el resultado del ejercicio en el que se incurre.

MUTUAL DE SEGURIDAD C.CH.C.

Notas a los Estados Financieros

31 de diciembre de 2018 y 2017

Nota 2 - Bases de Presentación de los Estados Financieros y Políticas Contables Aplicadas (continuación)

2.4) Propiedades, planta y equipo (continuación)

Mutual deprecia los activos de propiedades, planta y equipos, excepto terrenos, desde el momento que estos bienes se encuentran en condiciones de uso, distribuyendo linealmente el costo de los mismos entre los años de vida útil estimada.

Los años de vida útil estimados, se resumen de la siguiente manera:

Activos	Vida o Tasa Mínima	Vida o Tasa Máxima
Construcción, obras de infraestructura e instalaciones	40	80
Instrumental y equipos médicos	3	8
Equipos, muebles y útiles	3	7
Vehículos y otros medios de transporte	6	6
Activos en leasing	3	4

La vida útil al 31 de diciembre de 2018 esta en base a Circular N°2.903 de la Superintendencia de Seguridad Social del 8 de enero de 2013, dado que es representativa para la operación de Mutual, de acuerdo al estudio realizado por Risk Consulting.

De acuerdo con la NICCH 8 “Políticas contables, cambios en las estimaciones contables y errores” se deberá revelar la naturaleza e impacto de un cambio en una estimación contable que tenga efecto en el ejercicio o en futuros ejercicios. Estos cambios podrían afectar a las vidas útiles, los valores residuales, métodos de depreciación y costos de desmantelamiento.

2.5) Propiedades de inversión

Al 31 de diciembre de 2018 y 2017 Mutual de Seguridad no posee propiedades de inversión.

2.6) Activos intangibles

Programas informáticos

Las licencias para programas informáticos adquiridas, se capitalizan sobre la base de los costos en que se ha incurrido para adquirirlas y prepararlas para usar el programa específico. Estos costos se amortizan linealmente durante sus vidas útiles estimadas.

Los gastos relacionados con el desarrollo o mantenimiento de programas informáticos se reconocen como gasto cuando se incurre en ellos. Los costos directamente relacionados con la producción de programas informáticos únicos e identificables controlados por la Mutual, y que es probable que vayan a generar beneficios económicos superiores a los costos durante más de un año, se reconocen como activos intangibles. Los costos directos incluyen los gastos del personal que desarrolla los programas informáticos.

Los costos de desarrollo de programas informáticos reconocidos como activos, se amortizan linealmente durante sus vidas útiles estimadas (no superan los 10 años).

MUTUAL DE SEGURIDAD C.CH.C.

Notas a los Estados Financieros

31 de diciembre de 2018 y 2017

Nota 2 - Bases de Presentación de los Estados Financieros y Políticas Contables Aplicadas (continuación)

2.7) Costos por interés

Los costos por financiamiento incurridos directamente atribuibles a la construcción, adquisición o producción de cualquier activo apto, se capitalizan durante el período de tiempo que es necesario para completar y preparar el activo para el uso que se pretende. Otros costos por intereses se registran en resultados (gastos).

2.8) Pérdidas por deterioro de valor de los activos no financieros

Un activo financiero es evaluado en cada fecha de presentación para determinar si existe evidencia objetiva de deterioro. Un activo financiero está deteriorado si existe evidencia objetiva que uno o más eventos han tenido un negativo efecto en el valor futuro del activo.

En el caso de los activos financieros valorizados al costo amortizado, la pérdida por deterioro corresponde a la diferencia entre el valor libro del activo y el valor presente de los flujos futuros de caja estimados, descontados a la tasa de interés efectiva original del activo financiero. Las inversiones financieras de la Sociedad son realizadas en instituciones de la más alta calidad crediticia y mantenidas en el corto plazo y largo plazo, por lo que no presentan a la fecha un indicio de deterioro respecto de su valor libro.

Una pérdida por deterioro en relación con un activo financiero al valor razonable con efecto en resultado, se calcula por referencia a su valor razonable y la pérdida se refleja directamente en el estado de resultados integrales en el ítem de "costos financieros".

La Mutual evalúa anualmente la existencia de indicadores de deterioro sobre activos no financieros. Si existen indicadores, la Mutual estima el monto recuperable del activo deteriorado. De no ser posible estimar el monto recuperable del activo deteriorado a nivel individual, Mutual estima el monto recuperable de la unidad generadora de efectivo al cual el activo pertenece.

El monto recuperable es definido como el mayor entre el valor justo, menos los costos de venta y el valor en uso. El valor en uso es determinado mediante la estimación de los flujos de efectivo futuros, asociados al activo o unidad generadora de efectivo, descontados a su valor presente, utilizando tasas de interés, antes de impuestos, que reflejan el valor del dinero en el tiempo y los riesgos específicos del activo. En el caso que el monto del valor libro del activo exceda a su monto recuperable, la Mutual registra una pérdida por deterioro en los resultados del período.

La Mutual evalúa si los indicadores de deterioro sobre activos no corrientes que derivaron en pérdidas registradas en ejercicios pasados han desaparecido o han disminuido. Si existe esta situación, el monto recuperable del activo específico es recalculado y su valor libro incrementado si es necesario. El incremento es reconocido en el estado de resultados integrales como un reverso de pérdidas por deterioro. El incremento del valor del activo previamente deteriorado es reconocido sólo si éste proviene de cambios en los supuestos que fueron utilizados para calcular el monto recuperable. El monto de incremento del activo producto del reverso de la pérdida por deterioro es limitado hasta el monto que hubiera sido reconocido de no haber existido el deterioro.

MUTUAL DE SEGURIDAD C.CH.C.

Notas a los Estados Financieros

31 de diciembre de 2018 y 2017

Nota 2 - Bases de Presentación de los Estados Financieros y Políticas Contables Aplicadas (continuación)

2.9) Activos financieros

a) Activos financieros a valor razonable con cambios en resultados

Se valorizan a valor justo con cambios en resultados.

Los activos financieros a valor razonable con cambios en resultados son activos financieros mantenidos para negociar. Un activo financiero se clasifica en esta categoría si se adquiere principalmente con el propósito de venderse en el corto plazo. Los derivados también se clasifican como adquiridos para su negociación a menos que sean designados como coberturas. Los activos de esta categoría se clasifican como activos corrientes.

b) Activos financieros a costo amortizado

Los activos financieros a costo amortizado son activos financieros no derivados con pagos fijos o determinables que no cotizan en un mercado activo poseen características de préstamos y son administrados sobre la base de rendimientos contractuales. Se incluyen en activos corrientes, excepto aquellos cuyos vencimientos sean superiores a 12 meses desde la fecha del balance en que se clasifican como activos corrientes.

2.10) Instrumentos financieros derivados y actividades de cobertura

Al 31 de diciembre del 2018 y 2017 la Mutual no posee instrumentos financieros derivados y actividades de cobertura.

2.11) Existencias

Corresponde a suministros para el consumo propio y se incluyen todos los costos derivados de su adquisición y otros costos en los que se ha incurrido para darles su condición y ubicación actuales. Los inventarios son valorizados al menor valor entre su costo y su valor neto realizable.

El valor neto realizable es el precio de venta estimado en el curso normal de los negocios, menos los costos estimados para terminar su producción y los necesarios para llevar a cabo la venta. Cuando las condiciones del mercado generan que el costo supera el valor neto de realización, se registra una estimación de deterioro por el diferencial del valor con cargo a resultados. En dicha estimación de deterioro se consideran también montos relativos a obsolescencia derivados de baja rotación, obsolescencia técnica y productos retirados del mercado.

El costo de los inventarios y los productos vendidos se determina usando el método Precio Medio Ponderado.

MUTUAL DE SEGURIDAD C.CH.C.

Notas a los Estados Financieros

31 de diciembre de 2018 y 2017

Nota 2 - Bases de Presentación de los Estados Financieros y Políticas Contables Aplicadas (continuación)

2.12) Deudores comerciales y otras cuentas a cobrar

Deudores previsionales

Corresponde a las cotizaciones devengadas por la Mutual en el mes que se informa, en su calidad de administrador de Ley N° 16.744, como también las deudas cuya morosidad en el activo corriente no exceda los tres meses, derivadas de ellas cotizaciones declaradas y no pagadas y de las cotizaciones que se encuentren en cobranza producto de haberse emitido una resolución en tal sentido. El saldo corresponde al valor neto de los deudores previsionales, es decir, descontado el monto de estimación de deterioro.

Al cierre de 2018, la Mutual comenzó a aplicar el cálculo de deterioro a este rubro, de acuerdo a lo instruido en el punto 4. Reconocimiento y provisiones por riesgo crédito CAPITULO III, LETRA B, TITULO IV, LIBRO VII, de Compendio de Normas.

Dicho cálculo significó un cargo a Fondos Acumulados por M\$1.899.373, por el stock al 31 de diciembre de 2017 y un cargo a resultados por M\$349.571. Este último se encuentra reflejado en el rubro 42160 Pérdidas y deterioro del estado de resultados.

El deterioro de las cuentas comerciales para deudas que surgen a raíz del art. 77 Bis de la Ley 16.744 es calculado según el modelo de deudas no previsionales establecido en el Compendio de Normas del Seguro Social de Accidentes del Trabajo y Enfermedades Profesionales en el Libro VII, Título IV "Gestión de riesgos financieros y operacionales" emitido por la Superintendencia de Seguridad Social (SUSESO) en marzo de 2018, debido a que técnicamente refleja de forma más fiable y conservadora la provisión por riesgo de crédito.

Aportes legales por cobrar

Está formado por los recursos a cobrar al Fondo Único de Prestaciones Familiares, subsidios de Cesantía y las concurrencias por cobrar, tanto de pensiones e indemnizaciones, y cualquier otro importe que se deba recuperar al Fisco en virtud de una norma legal o reglamentaria.

El deterioro de las cuentas comerciales para deudas que surgen a raíz del art. 77 Bis de la Ley 16.744 es calculado según el modelo de deudas no previsionales establecido en el Compendio de Normas del Seguro Social de Accidentes del Trabajo y Enfermedades Profesionales en el Libro VII, Título IV "Gestión de riesgos financieros y operacionales" emitido por la Superintendencia de Seguridad Social (SUSESO) en marzo de 2018, debido a que técnicamente refleja de forma más fiable y conservadora la provisión por riesgo de crédito.

MUTUAL DE SEGURIDAD C.CH.C.

Notas a los Estados Financieros

31 de diciembre de 2018 y 2017

Nota 2 - Bases de Presentación de los Estados Financieros y Políticas Contables Aplicadas (continuación)

2.12) Deudores comerciales y otras cuentas a cobrar (continuación)

Deudores por venta de servicios a terceros

Corresponde a todos los documentos y cuentas por cobrar originados por la venta de servicios complementarios no contemplados en la ley N° 16.744. Se clasifican en este rubro las deudas que no registran una morosidad superior a tres meses en el activo corriente. El saldo corresponde al valor neto de los deudores por venta de servicios a terceros, es decir, descontado el monto de estimación de deterioro.

Al cierre de 2018, la Mutual comenzó a aplicar el cálculo de deterioro a este rubro, de acuerdo a lo instruido en el punto 4. Reconocimiento y provisiones por riesgo crédito CAPITULO III, LETRA B, TITULO IV, LIBRO VII, de Compendio de Normas.

Dicho cálculo significó un cargo a Fondos Acumulados por M\$445.001, por el stock al 31 de diciembre de 2017 y un abono a resultados por M\$250.665. Este último se encuentra reflejado en el rubro 42160 Pérdidas y deterioro del estado de resultados.

2.13) Efectivo y equivalentes al efectivo

El efectivo y equivalentes al efectivo incluyen el efectivo en caja, los depósitos a plazo en entidades de crédito, otras inversiones a corto plazo de gran liquidez con un vencimiento original menor o igual a tres meses y los sobregiros bancarios. En el estado de situación financiera, los sobregiros bancarios se clasifican como obligaciones con Bancos e instituciones financieras en el pasivo corriente.

Para la elaboración del estado de flujos de efectivo realizado por el método directo se toman en consideración los siguientes conceptos:

- **Flujos de efectivo**

Las entradas y salidas de efectivo y de efectivo equivalentes, entendiendo por éstas las inversiones a corto plazo de gran liquidez y con bajo riesgo de cambios en su valor, tales como: efectivo en caja, saldos en Bancos y otras inversiones a corto plazo de alta liquidez.

- **Actividades operacionales**

Corresponden a las actividades normales que constituyen la principal fuente de ingresos ordinarios realizados por la Mutual, así como otras actividades que no pueden ser calificadas como de inversión o de financiamiento.

MUTUAL DE SEGURIDAD C.CH.C.

Notas a los Estados Financieros

31 de diciembre de 2018 y 2017

Nota 2 - Bases de Presentación de los Estados Financieros y Políticas Contables Aplicadas (continuación)

2.13) Efectivo y equivalentes al efectivo (continuación)

- **Actividades de inversión**

Corresponden a la adquisición, enajenación o disposición por otros medios, de activos a largo plazo y otras inversiones no incluidas en el efectivo y equivalente de efectivo.

- **Actividades de financiamiento**

Las actividades que producen cambios en el tamaño y composición del patrimonio neto y de los pasivos que no formen parte de las actividades operacionales ni de inversión.

2.14) Acreedores comerciales

Los acreedores comerciales se registran inicialmente por el valor razonable de la contraprestación recibida, deducidos los costos directamente atribuibles a la transacción. En períodos posteriores, estos acreedores comerciales se valorizan al costo amortizado utilizando el método de tasa de interés efectivo. Cuando el valor razonable de una cuenta por pagar no difiere en forma significativa del valor nominal, se reconocerá al valor nominal.

2.15) Préstamos que devengan intereses y que no generan intereses

Cuando la Mutual requiera financiamiento de terceros estas obligaciones serán reconocidas inicialmente a su valor razonable, descontados los desembolsos necesarios para concretar la transacción. Con posterioridad, estos importes se reconocerán a su costo amortizado de acuerdo al método de la tasa de interés efectiva.

2.16) Impuesto a las utilidades e impuestos diferidos

La Mutual de Seguridad de la Cámara Chilena de la Construcción es una entidad sin fines de lucro, que no está afecta a impuesto a la renta, por los ingresos relacionados con la Ley N° 16.744. No obstante, si se encuentra afecta a impuesto, por aquellos ingresos por servicios complementarios, presentando pérdida tributaria en los últimos períodos.

Las diferencias entre el valor contable de los activos y pasivos y su base tributaria generan los saldos de impuestos diferidos de activo o de pasivo, que se calculan utilizando las tasas impositivas que se estera estén en vigor cuando los activos y pasivos se realicen. El impuesto a las ganancias se determina sobre base devengada, de conformidad a las disposiciones tributarias vigentes.

MUTUAL DE SEGURIDAD C.CH.C.

Notas a los Estados Financieros

31 de diciembre de 2018 y 2017

Nota 2 - Bases de Presentación de los Estados Financieros y Políticas Contables Aplicadas (continuación)

2.16) Impuesto a las utilidades e impuestos diferidos (continuación)

Al cierre de cada ejercicio, cuando la Administración evalúa que es probable que no se obtenga en el futuro utilidades tributarias imponibles, que permitan la realización de las diferencias temporarias activas, por lo que no se reconocerán activos por impuestos diferidos.

Conforme a lo establecido en Circular N° 49 del Servicio de Impuestos Internos, de fecha 14 de julio de 2016, la Mutual a contar del año 2017 estará afectada a una tasa de primera categoría de un 25%, que para el año 2018 ascenderá a un 27%, correspondiente al régimen de Renta Atribuida.

El impuesto corriente se registra en resultados en el estado de situación financiera. Dado lo anteriormente expuesto, la Corporación no paga impuesto de primera categoría y tampoco calcula impuestos diferidos, porque no es su naturaleza el generar riquezas.

2.17) Beneficios a los empleados

a) Beneficios a los empleados

La Mutual registra los beneficios de corto plazo a empleados, tales como sueldo, vacaciones, bonos y otros, sobre base devengada y contempla aquellos beneficios emanados como obligación de los convenios colectivos de trabajo como práctica habitual de la Mutual. La obligación por estos beneficios se presenta en el rubro "Cuentas comerciales y otras cuentas corrientes por pagar".

b) Indemnizaciones por años de servicio (PIAS)

Mutual registra un pasivo por el pago a todo evento de indemnizaciones por años de servicio, correspondiente a planes de beneficios definidos, derivados de acuerdos colectivos e individuales suscritos con los trabajadores. Esta obligación se determina mediante el valor actuarial del costo devengado del beneficio, método que considera diversos factores en el cálculo, tales como estimaciones de permanencia futura, tasas de mortalidad, incrementos salariales futuros y tasas de descuentos. Este valor así determinado se presenta a valor actual utilizando el método de beneficios devengados por años de servicio. La tasa de descuento utilizada ha sido de un 4,23% y 4,52% al 31 de diciembre de 2018 y 2017 respectivamente.

La obligación por estos beneficios se presenta en el rubro obligación por beneficio post empleo y otros beneficios corrientes y no corrientes.

MUTUAL DE SEGURIDAD C.CH.C.

Notas a los Estados Financieros

31 de diciembre de 2018 y 2017

Nota 2 - Bases de Presentación de los Estados Financieros y Políticas Contables Aplicadas (continuación)

2.17) Beneficios a los empleados (continuación)

c) Bono de estímulo

Mutual registra un pasivo por el pago a todo evento de beneficios a los empleados por concepto de años antigüedad, correspondiente a lo estipulado en contrato colectivo. Esta obligación se determina mediante el valor actuarial del costo devengado del beneficio, método que considera diversos factores en el cálculo, tales como estimaciones de permanencia futura, tasas de mortalidad, incrementos salariales futuros y tasas de descuentos. Este valor así determinado se presenta a valor actual utilizando el método de beneficios devengados por años de servicio. La tasa de descuento utilizada ha sido de un 4,64% y 5,06% al 31 de diciembre de 2018 y 2017 respectivamente.

La obligación por estos beneficios se presenta en el rubro obligación por beneficio post empleo y otros beneficios corrientes y no corrientes.

d) Bono de personal

Los pagos de bonos de gestión reales pueden diferir de los montos reconocidos previamente como pasivos, ya que éstos están sujetos al cumplimiento de objetivos corporativos (excedente del ejercicio) y a objetivos individuales de desempeño y cumplimiento de metas.

2.18) Provisiones

Las provisiones son reconocidas cuando:

- La Sociedad tiene una obligación presente como resultado de un evento pasado,
- Es probable que se requiera una salida de recursos incluyendo beneficios económicos para liquidar la obligación,
- Se puede hacer una estimación confiable del monto de la obligación.

En la eventualidad que la provisión o una parte de ella sean reembolsadas, el reembolso es reconocido como un activo separado solamente si se tiene certeza del ingreso.

En el estado de resultados el gasto por cualquier provisión es presentado en forma neta de cualquier reembolso.

MUTUAL DE SEGURIDAD C.CH.C.

Notas a los Estados Financieros

31 de diciembre de 2018 y 2017

Nota 2 - Bases de Presentación de los Estados Financieros y Políticas Contables Aplicadas (continuación)

2.19) Reconocimiento de ingresos

Los ingresos ordinarios incluyen el valor razonable de las contraprestaciones recibidas o a recibir por los servicios en el curso ordinario de las actividades de la Mutual. Los ingresos ordinarios se presentan netos del impuesto al valor agregado, devoluciones, rebajas y descuentos.

La Mutual reconoce los ingresos cuando el importe de los mismos se puede valorar con fiabilidad, es probable que los beneficios económicos futuros vayan a fluir a la Entidad y se cumplen las condiciones específicas para cada una de las tipos de ingresos, tal y como se describe a continuación.

a) Ingresos por cotización básica

Corresponde a los ingresos devengados provenientes de las cotizaciones básicas de las empresas adherentes en base al seguro contra accidentes y enfermedades laborales, lo cual corresponde al 0,9% de las remuneraciones imponibles, de acuerdo a lo establecido en la Ley N° 16.744 sobre accidentes de trabajo y enfermedades profesionales.

b) Ingresos por cotización adicional

Corresponde a los ingresos devengados provenientes de las cotizaciones adicionales de las empresas adherentes en base al seguro contra accidentes y enfermedades laborales establecido en la Ley N° 16.744. Este ingreso corresponde a una tasa variable en función de la actividad y riesgo de la empresa o entidad empleadora, la cual por riesgo presunto no podrá exceder de un 3,4% de las remuneraciones imponibles, y una vez evaluada la tasa de siniestralidad, por riesgo efectivo podrá variar entre un 0,0% y un 6,8%, de acuerdo a lo establecido en el D.S. N° 67, de 1999, del Ministerio del Trabajo y Previsión Social.

c) Ingresos por cotización extraordinaria

Corresponde a los ingresos por cotizaciones extraordinarias pagadas por las empresas adherentes en base al seguro contra accidentes y enfermedades laborales.

El 28 de abril de 2017 fue publicada en el Diario Oficial la Ley N° 21.010 la cual extiende y modifica la cotización extraordinaria para el seguro social contra riesgos de accidentes del trabajo y enfermedades profesionales, y crea el fondo que financiará el seguro para el acompañamiento de los niños y niñas, conforme a lo siguiente:

MUTUAL DE SEGURIDAD C.CH.C.

Notas a los Estados Financieros

31 de diciembre de 2018 y 2017

Nota 2 - Bases de Presentación de los Estados Financieros y Políticas Contables Aplicadas (continuación)

2.19) Reconocimiento de ingresos (continuación)

c) Ingresos por cotización extraordinaria

Se prorroga hasta el 31 de diciembre de 2019 la cotización extraordinaria, a partir del 1 de abril de 2017, y durante los períodos que a continuación se establecen, el porcentaje de cotización corresponderá a:

- a) Un 0,04% desde el 1 de abril y hasta el 31 de diciembre de 2017
- b) Un 0,015% desde el 1 de enero y hasta el 31 de diciembre de 2018
- c) Un 0,01% desde el 1 de enero y hasta el 31 de diciembre de 2019

Hasta el 31 de diciembre de 2018 la tasa por cotizaciones extraordinarias era de un 0,05%.

d) Ingresos por intereses, reajustes y multas por cotizaciones

Incluye los ingresos por concepto de intereses, reajustes y multas generados por atrasos en el pago de las cotizaciones, de acuerdo a lo establecido en la Ley N°17.322 y cualquier otra sanción económica que derive de la aplicación de la Ley N°16.744.

e) Rentas de inversiones financieras que respaldan reservas

- Activos financieros a valor razonable:

Mutual de Seguridad registra los ingresos asociados a activos financieros a valor razonable, sobre base devengada, de acuerdo al valor de mercado que tengan dichas inversiones, a la fecha de cierre de los estados financieros y el valor libro de las mismas.

- Activos financieros a costo amortizado:

Mutual de Seguridad registra los ingresos asociados a activos financieros a costo amortizado, sobre base devengada, calculado según la misma tasa de descuento utilizada para determinar el precio del instrumento al momento de la compra.

f) Ventas de servicios médicos a terceros

Comprende los ingresos provenientes de las atenciones médicas y hospitalarias proporcionadas a particulares, en conformidad al D.L. N°1.819 de 1977, los generados en atenciones por convenios intermutuales y los derivados de convenios con clínicas u otras entidades de salud.

Los ingresos son reconocidos cuando pueden ser estimados con fiabilidad y en función del grado de realización de la prestación del servicio o realización de la transacción a la fecha del balance.

MUTUAL DE SEGURIDAD C.CH.C.

Notas a los Estados Financieros

31 de diciembre de 2018 y 2017

Nota 2 - Bases de Presentación de los Estados Financieros y Políticas Contables Aplicadas (continuación)

2.19) Reconocimiento de ingresos (continuación)

g) Otros ingresos ordinarios

Los otros ingresos ordinarios, se reconocen al momento de efectuar el servicio o transferencias del bien vendido, sobre base devengada.

2.20) Arrendamientos

Cuando en los arriendos de propiedad, planta y equipo se tiene una porción significativa de todos los riesgos y beneficios derivados de la propiedad, se clasifican como arrendamientos financieros. A partir del reconocimiento inicial, el activo arrendado se valoriza al menor entre el valor razonable y el valor presente de los pagos mínimos del arrendamiento después del reconocimiento inicial y el activo es contabilizado de acuerdo a la política contable aplicable a éste. El activo adquirido en régimen de arrendamiento financiero se registra en propiedad, planta y equipo y se deprecia durante su vida útil.

a) Cuando la Mutual es el arrendatario - arrendamiento financiero

Las obligaciones por arrendamiento, netas de intereses diferidos, se incluirán en otras cuentas por pagar corrientes y no corrientes dependiendo de su vencimiento. Los intereses se cargarán en el estado de resultados durante el período de arrendamiento de forma que se obtenga una tasa periódica constante de interés sobre el saldo restante del pasivo para cada ejercicio.

b) Cuando la Mutual es el arrendatario - arrendamiento operativo

Aquellos arriendos en los cuales una porción significativa de los riesgos y beneficios del propietario son retenidos por el arrendador serán clasificados como arrendamiento operacional. Los pagos efectuados en forma mensual de acuerdo a lo establecido en cada contrato se reconocen en el estado de resultados.

c) Cuando la Mutual es el arrendador - Arrendamiento operativo

Los activos arrendados a terceros bajo contratos de arrendamiento operativo, se incluyen dentro de Propiedades, Planta y Equipo, Propiedad de Inversión o en otros activos corrientes y no corrientes, según corresponda.

Los ingresos derivados del arrendamiento se reconocen de forma lineal durante el plazo del arrendamiento.

2.21) Contratos de construcción

La Mutual de Seguridad no tiene contratos de construcción al 31 de diciembre de 2018 y 2017.

MUTUAL DE SEGURIDAD C.CH.C.

Notas a los Estados Financieros

31 de diciembre de 2018 y 2017

Nota 2 - Bases de Presentación de los Estados Financieros y Políticas Contables Aplicadas (continuación)

2.22) Activos no corrientes (o grupo de enajenación) mantenidos para la venta

Son clasificados como disponibles para la venta y operaciones discontinuadas los activos no corrientes cuyo valor libro se recupera a través de una operación de venta y no a través de su uso continuo. Esta condición se considera cumplida únicamente cuando la venta es altamente probable y el activo está disponible para la venta inmediata en su estado actual. La venta previsiblemente se completará en el plazo de un año desde la fecha de clasificación.

Estos activos son valorizados por el menor valor entre su valor libro y el valor razonable.

2.23) Medioambiente

Mutual se responsabiliza constantemente por proteger al medioambiente por ello cada unidad de gestión que genera residuos industriales y peligrosos debe tener asignado un ítem de gasto por almacenamiento temporal (permisos de lugares adecuados al efecto), transporte, eliminación y disposición final de residuos sólidos y peligrosos. También debe tener recursos por evaluación de la descarga de emisiones atmosféricas y de la descarga de residuos líquidos, por lo que la información del gasto asociado debe tenerla el responsable de la misma. Los costos asociados al punto anterior están definidos por el valor de las prestaciones de los proveedores correspondientes, la obligación de Mutual es verificar que cuenten con autorización expresa de la autoridad ambiental y/o sanitaria. Al respecto la obligación a nivel nacional es declarar las emisiones atmosféricas de generadores eléctricos, calderas y otras fuentes fijas.

2.24) Reservas técnicas

Mutual de Seguridad reconoce en sus estados financieros las reservas derivadas de las obligaciones incurridas por el ejercicio de la Ley N°16744, respecto de las prestaciones que esta otorga a los afiliados cubiertos. Estas se calcularán y contabilizarán conforme lo establece la normativa legal vigente, principalmente aquella que tiene relación con la obtención del derecho y cuantificación de cada una de las prestaciones definidas en la Ley N°16.744.

a) Reserva por capitales representativos por pensiones

Es aquella que refleja el valor actual ajustado de los flujos futuros de siniestros ocurridos a la fecha de cierre de los estados financieros, que han generado pensiones de invalidez o sobrevivencia, ya concedidas o que se encuentran en proceso de liquidación.

Esta reserva se presenta:

- En su porción corriente, siendo aquella que constituida para atender el pago en los doce meses siguientes al cierre de los estados financieros.
- En su porción no corriente, aquella constituida para atender el pago de las pensiones en el plazo superior a un año.

MUTUAL DE SEGURIDAD C.CH.C.

Notas a los Estados Financieros

31 de diciembre de 2018 y 2017

Nota 2 - Bases de Presentación de los Estados Financieros y Políticas Contables Aplicadas (continuación)

2.24) Reservas técnicas (continuación)

a) Reserva por capitales representativos por pensiones (continuación)

Estas reservas, conforme a la resolución exenta N°156, en donde se aprueba el Compendio de Normas del Seguro de Accidentes del Trabajo y Enfermedades Profesionales de la Ley N°16.744, en base Libro VIII "Aspectos Financiero Contable" con vigencia a contar del 6 de marzo de 2018 de la Superintendencia de Seguridad Social y según Circular N°3348, la cual imparte instrucciones para la constitución de capitales representativos de pensiones en base a tablas de mortalidad aprobadas mediante el D.S. N°25, se calculan usando las tablas de mortalidad basadas en las tablas SVS 2014 (reflejan el aumento en la esperanza de vida de la población), en conjunto con una actualización en la tasa de descuento de estos pasivos del 4,0% al 2,5%. Esta nueva modalidad de cálculo tiene vigencia a partir del 1 de marzo de 2018, siendo imputado el efecto contable por cambio de modalidad al ítem FUPEF-IFRS 23010 "Fondos Acumulados" por un monto de M\$32.204.884 con fecha 31.03.2018.

Estas reservas incluyen el monto adicional destinado a las pensiones de viudez de beneficiarias menores a 45 años y a las pensiones de orfandad de beneficiarios mayores de 18 años.

De acuerdo a la Circular N°3348, la Superintendencia de Seguridad Social (SUSESO) instruye a las Mutuales para que apliquen los factores contenidos en el Decreto Supremo N°25, de 2017, del Ministerio del Trabajo y Previsión Social, publicado en el Diario Oficial el día 4 de enero de 2018. Si bien expone el procedimiento para realizar el cálculo de capitales representativos de pensiones, entrega una opción de ajustes metodológicos tanto para viudas como orfandades de edad entre 18 y 24 años. Dicho ajuste a la metodología debe cumplir con un trámite administrativo el cual incluye un estudio actuarial, la aprobación de este por el Directorio de Mutual de Seguridad y envío del acuerdo a SUSESO para su aprobación.

En función de la aprobación del acuerdo de directorio número 2-2018-1 y posterior aceptación por parte de SUSESO mediante el oficio n°44806 del 4 de septiembre de 2018, Mutual de Seguridad procedió a realizar los ajustes metodológicos a los capitales representativos al cierre de septiembre de 2018. Dichos cambios implicó considerar una persistencia en la educación de orfandades entre 18 y 24 con una probabilidad del 58.17%, anteriormente se consideraba un 100%. En tanto, para las viudas, y función del artículo 44 de la Ley 16.744, Mutual de Seguridad identificará las viudas que no llegarán a ser vitalicias, ajustando la reserva en el tiempo en que efectivamente tendrá el derecho a la pensión, el cual dependerá de la orfandad menor.

El efecto contable de rebaja de capital producto del cambio descrito para viudas en el párrafo anterior se imputó al ítem FUPEF-IFRS 23010 "Fondos Acumulados" por un monto de M\$ 6.004.910.

MUTUAL DE SEGURIDAD C.CH.C.

Notas a los Estados Financieros

31 de diciembre de 2018 y 2017

Nota 2 - Bases de Presentación de los Estados Financieros y Políticas Contables Aplicadas (continuación)

2.24) Reservas técnicas (continuación)

b) Reserva por prestaciones médicas

Es aquella que refleja la estimación del costo de los siniestros ocurridos y denunciados a la fecha de cierre de los estados financieros respecto de aquellas prestaciones médicas futuras en las que Mutual incurrirá hasta concluir los tratamientos pendientes.

Esta reserva debe considerar la experiencia siniestral y la exposición propia de Mutual.

c) Reserva por subsidios

Es aquella que refleja la estimación del costo de los siguientes siniestros:

- a) Ocurridos a la fecha de cierre de los estados financieros respecto de los subsidios futuros que se devenguen hasta el fin de su tratamiento.
- b) Ocurridos y no suficientemente reportados (con antecedentes pendientes) a la fecha de cierre de los estados financieros respecto de los subsidios futuros que se devenguen hasta el fin de su tratamiento.
- c) Ocurridos y no reportados a la fecha de cierre de los estados financieros respecto de los subsidios futuros que se devenguen hasta el fin de su tratamiento.

d) Reserva por indemnizaciones

Es aquella que refleja la estimación del costo de los siniestros conocidos por Mutual, que han generado indemnizaciones, las que se encuentran en proceso de liquidación.

e) Reserva por IBNR de indemnizaciones

Es aquella que refleja la estimación del costo de los siniestros no conocidos por Mutual, que generarán un futuro pago de indemnización.

MUTUAL DE SEGURIDAD C.CH.C.

Notas a los Estados Financieros

31 de diciembre de 2018 y 2017

Nota 2 - Bases de Presentación de los Estados Financieros y Políticas Contables Aplicadas (continuación)

2.24) Reservas técnicas (continuación)

f) Reserva adicional por insuficiencia de pasivos

De acuerdo a la normativa vigente, bajo este ítem se deberá presentar la porción de largo plazo del pasivo que se determinará por aquellos siniestros ocurridos y denunciados pero reservados de manera insuficiente, proveniente de prestaciones médicas, indemnizaciones y subsidios.

Esta reserva adicional debe determinarse como la mejor estimación de costo "último de los siniestros" y que se espera debe estimarse utilizando una metodología actuarial, respecto de la cual deberá presentarse su sustento técnico, basada en un informe de un actuario o bien mediante el establecimiento de una metodología única, de aplicación uniforme para las mutualidades.

Al respecto, Mutual de Seguridad mantiene una categoría de pacientes crónicos, quienes necesitan de cuidados permanentes en instalaciones privadas de salud o cuidados a domicilios a través de visitas de enfermeras de forma periódicas, por lo cual, aplicando un criterio conservador, Mutual ha estimado una obligación futura que implicaría un incremento en los pasivos en un rango de M\$30.000 y M\$50.000 Sin perjuicio que la pertinencia y cuantía de dicha reserva debe ser confirmada a través de un estudio actuarial externo específico para estos efectos.

2.25) Prestaciones por pagar

Corresponde a los beneficios devengados al cierre del ejercicio, proveniente de subsidios, indemnizaciones, y pensiones excluidas las cotizaciones previsionales e impuestos según corresponda. Además, se incluyen las prestaciones médicas provenientes y subsidios de la aplicación del art 77 bis de la Ley N°16.744 y las concurrencias por pagar a los otros organismos administradores de la Ley por conceptos de indemnizaciones y pensiones.

Los activos financieros se clasifican dentro de las siguientes categorías de acuerdo con NIC 39:

- Activos financieros a valor justo a través de resultados: su característica es que se incurre en ellos principalmente con el objeto de venderlos en un futuro cercano, para fines de obtener rentabilidad y oportuna liquidez. Estos instrumentos son medidos a valor justo y las variaciones en su valor se registran en resultados en el momento que ocurren.
- Préstamos y cuentas por cobrar: se registran a su costo amortizado, que corresponde al valor de mercado inicial, menos las devoluciones de capital, más los intereses devengados no cobrados calculados por el método de tasa de interés efectiva, con efecto en resultados del ejercicio.
- Activos financieros mantenidos hasta su vencimiento: son aquellas que la Compañía tiene intención y capacidad de conservar hasta su vencimiento, se valorizan a costo amortizado utilizando el método de tasa interés efectiva, con efecto en resultados del período.

MUTUAL DE SEGURIDAD C.CH.C.

Notas a los Estados Financieros

31 de diciembre de 2018 y 2017

Nota 2 - Bases de Presentación de los Estados Financieros y Políticas Contables Aplicadas (continuación)

2.25) Prestaciones por pagar (continuación)

Los activos financieros se clasifican dentro de las siguientes categorías de acuerdo con NIC 39:

- Activos financieros disponibles para la venta: son aquellos activos financieros que se designan específicamente en esta categoría, se valorizan a su valor justo y la variación del valor justo se presenta en una cuenta de reservas en patrimonio.

2.26) Activos y pasivos financieros corrientes y no corrientes (continuación)

Los pasivos financieros se clasifican dentro de las siguientes categorías de acuerdo con NIC 39: (continuación)

- Clasificación como deuda o patrimonio: son aquellos que se clasifican ya sea como pasivos financieros o como patrimonio, de acuerdo con la sustancia del acuerdo contractual.
- Instrumentos de patrimonio: es cualquier contrato que ponga de manifiesto una participación residual en los activos de la Entidad una vez deducidos todos sus pasivos.
- Pasivos financieros: se clasifican ya sea como “pasivo financiero a valor justo a través de resultados” o como “otros pasivos financieros”.
- Pasivos financieros a valor justo a través de resultados: Los pasivos financieros son clasificados a valor justo a través de resultados cuando éstos, sean mantenidos para negociación o sean designados a valor justo a través de resultados.
- Otros pasivos financieros: Otros pasivos financieros, incluyendo los préstamos, se valorizan inicialmente por el monto de efectivo recibido, netos de los costos de transacción. Los otros pasivos financieros son posteriormente valorizados al costo amortizado utilizando el método de tasa de interés efectiva, reconociendo los gastos por intereses sobre la base de la rentabilidad efectiva.

2.27) Información financiera por segmentos operativos

Los segmentos operativos son definidos como componentes de una Entidad para los cuales existe información financiera separada que es regularmente utilizada por el principal tomador de decisiones para decidir cómo asignar recursos y para evaluar el desempeño.

La Mutual no presenta información por segmento dado que la información financiera que es utilizada por la Administración para propósitos de información interna de toma de decisiones no considera segmentación de ningún tipo.

MUTUAL DE SEGURIDAD C.CH.C.

Notas a los Estados Financieros

31 de diciembre de 2018 y 2017

Nota 2 - Bases de Presentación de los Estados Financieros y Políticas Contables Aplicadas (continuación)

2.28) Método de tasa de interés efectiva

El método de tasa de interés efectiva corresponde al método de cálculo del costo amortizado de un activo financiero o un pasivo financiero, y de la imputación del ingreso o gasto financiero durante todo el período correspondiente. La tasa de interés efectiva corresponde a la tasa que iguala exactamente los flujos futuros de efectivo estimados por cobrar o pagar (incluyendo todos los costos de transacción y otros premios o descuentos), durante la vida esperada del instrumento financiero, con el importe neto en libros del activo o pasivo financiero.

2.29) Compensación de saldos y transacciones

Como norma general en los estados financieros consolidados no se compensan ni los activos y pasivos, ni los ingresos y gastos, salvo en aquellos casos en que la compensación sea requerida o esté permitida por alguna norma y esta presentación sea el reflejo del fondo de la transacción.

Los ingresos o gastos con origen en transacciones que, contractualmente o por imperativo de una norma legal, contemplan la posibilidad de compensación y el grupo tiene la intención de liquidar por su importe neto o de realizar el activo y proceder al pago del pasivo de forma simultánea, se presentan netos en el rubro correspondiente en el estado de resultados integrales consolidado y los estados de situación financiera consolidados.

2.30) Fondo SANNA

En la ley N° 21.010 de fecha 28 de abril de 2017, se establece una cotización del 0,03% de las remuneraciones imponibles de los trabajadores, de cargo del empleador, destinada a la creación de un fondo cuyo objetivo será el financiamiento de un seguro para las madres y padres trabajadores de hijos e hijas mayores de 1 año y menores de 15 o 18 años de edad, según corresponda, afectados por una condición grave de salud, para que puedan ausentarse justificadamente de su trabajo durante un tiempo determinado, con la finalidad de prestarles atención, acompañamiento o cuidado personal a sus hijos e hijas. Durante dicho período las madres y padres trabajadores tendrán derecho a una prestación económica que reemplazará total o parcialmente su remuneración mensual, la que se financiará con cargo al fondo y que se implementará gradualmente, de acuerdo a los porcentajes y para los períodos que se indican a continuación:

- a) Un 0,01% desde el 1 de abril y hasta el 31 de diciembre de 2017
- b) Un 0,015% desde el 1 de enero y hasta el 31 de diciembre de 2018
- c) Un 0,02% desde el 1 de enero y hasta el 31 de diciembre de 2019
- d) Un 0,03% desde el 1 de enero de 2020

La Mutual para estas cotizaciones actúa como un ente recaudador, teniendo como obligación, invertir los recursos recaudados que a futuro serán entregados a la institución que el Estado determine. Tanto los activos como los pasivos asociados a esta cotización son reconocidos en cuentas de orden, tal como lo dispuso la Superintendencia de Seguridad Social en la circular N° 3.293 del 8 de mayo de 2017.

MUTUAL DE SEGURIDAD C.CH.C.

Notas a los Estados Financieros

31 de diciembre de 2018 y 2017

Nota 2 - Bases de Presentación de los Estados Financieros y Políticas Contables Aplicadas (continuación)

2.31) Política prudencial

Todos los puntos descritos en la presente nota, dan cumplimiento a lo dispuesto por la Superintendencia de Seguridad Social y en lo no instruido por este organismo, se aplicaran las IFRS. En el caso que exista más de una alternativa, siempre se optará por aquella que sea técnicamente más adecuada y conservadora.

Nota 3 - Futuros Cambios Contables

A partir del 1 de enero del 2019 Mutual de Seguridad ha evaluado la implementación de la nueva norma de “Arrendamientos”, IFRS 16 y ha estimado preliminarmente el reconocimiento de un derecho de uso por un valor de MM\$12.958, que representan un 2% del total de activos aproximadamente .

Nota 4 - Gestión de Riesgos

Para la Administración de sus riesgos, Mutual de Seguridad C.Ch.C. ha establecido una Política de Gestión Integral de Riesgos, que entrega los lineamientos generales para la implementación de un modelo de Gestión de Riesgos. Esto permite administrar efectiva y eficientemente los riesgos a los cuales se encuentra expuesta la Entidad, tales como Riesgos Operacionales, de Mercado, de Liquidez, de Crédito, Técnico, Estratégicos, entre otros.

Esta Política de Gestión Integral de Riesgos, es presentada por el Comité de Riesgos al Directorio para su consideración y aprobación. Además, es revisada y actualizada periódicamente, con el objetivo de asegurar que su contenido sea consistente con las normas vigentes, condiciones de mercado y el Plan Estratégico de Mutual.

En lo relativo a Gestión de Riesgos, Mutual de Seguridad C.Ch.C. está regulada por el Compendio de Normas del Seguro Social de Accidentes del Trabajo y Enfermedades Profesionales en el Libro VII, Título IV “Gestión de riesgos financieros y operacionales” emitido por la Superintendencia de Seguridad Social (SUSESO) en marzo de 2018, que reemplaza la Circular N°3.136 de julio de 2015. En este compendio se establecen los requisitos mínimos en esta materia. El modelo establecido por esta mutualidad, además de cumplir los requerimientos normativos, recoge las mejores prácticas internacionales en temas referidos a Gestión de Riesgos y Control Interno.

En este contexto, el Directorio aprobó la creación en el año 2015 de la Gerencia Corporativa de Gestión de Riesgos, con el objetivo de administrar y controlar la gestión de riesgos a los que está expuesta Mutual. Esta Gerencia Corporativa tiene la labor de:

- i. Implementar la normativa vigente en las materias de “Gestión de Riesgos” emitida por SUSESO, lo que implica mejor conocimiento y administración de los principales riesgos.
- ii. Reforzar y actualizar el modelo de Control Interno de Mutual.

A continuación, se señalan los principales factores de riesgos a los que está expuesta Mutual de Seguridad y, a grandes rasgos, como son gestionados.

MUTUAL DE SEGURIDAD C.CH.C.

Notas a los Estados Financieros

31 de diciembre de 2018 y 2017

Nota 4 - Gestión de Riesgos (continuación)

4.1) Factores de riesgo financiero (continuación)

El Riesgo Financiero se refiere a la probabilidad de ocurrencia de un evento que tenga consecuencias financieras negativas para la organización. Estos efectos pueden estar relacionados con pérdidas de valor de un activo financiero, como también con pérdidas debido a que una contraparte no atienda a sus obligaciones de pago expuestas en su contrato.

a) Riesgo de mercado

Corresponde al riesgo de pérdida o de modificación adversa de la situación financiera resultante, directa o indirectamente, de fluctuaciones en el nivel y en la volatilidad de los precios de mercado de los activos y pasivos financieros.

Este riesgo se ve influenciado, principalmente, por la tasa de interés y por los cambios en los precios de determinados activos.

i) Riesgo de pérdida por cambios en la tasa de interés de mercado

Corresponde al riesgo de sufrir pérdidas por movimientos adversos en las tasas de interés de mercado y que afecta el valor de los instrumentos financieros, préstamos y otras operaciones registradas en el balance, según corresponda.

ii) Riesgo de pérdida por cambios en los precios de determinados activos

Corresponde al riesgo de pérdida ante cambios en los precios de los activos, tales como bienes raíces, inversiones en renta variable o las variaciones de precios de determinadas monedas o índices.

Para administrar estos riesgos, Mutual analiza periódicamente el comportamiento de sus carteras de inversión, monitoreando indicadores el nivel de exposición al Riesgo, además realiza ejercicios de simulación de escenarios (pruebas de estrés) ante cambios en los factores de mercado, con el fin de prever situaciones que afecten los activos de la organización.

b) Riesgo de liquidez

Corresponde al riesgo de pérdida producto de la incapacidad de la organización de obtener eficiente y oportunamente, los fondos necesarios para asumir el flujo de pago de sus obligaciones, previstas e imprevistas, sin que se vea afectada su operativa diaria o su situación financiera.

Para la Administración de este riesgo, Mutual se basa en dos principios: Una adecuada diversificación, y por otra parte, una adecuada relación riesgo-retorno. Para el monitoreo periódico de este riesgo se ha establecido un Modelo de Brechas, que considera la diferencia entre flujos de egresos e ingresos proyectados en cinco bandas temporales, así como también Indicadores de Liquidez (ratios), a objeto de evaluar si Mutual es capaz de solventar sus compromisos de corto y largo plazo en diferentes escenarios.

MUTUAL DE SEGURIDAD C.CH.C.

Notas a los Estados Financieros

31 de diciembre de 2018 y 2017

Nota 4 - Gestión de Riesgos (continuación)

4.1) Factores de riesgo financiero (continuación)

c) Riesgo técnico

Corresponde al riesgo de constituir o reconocer reservas insuficientes derivado de una valorización inadecuada o de errores en los métodos que se utilizan para el cálculo de las reservas.

El riesgo técnico comprende a su vez:

i) Riesgo de tasa de interés técnico

Corresponde al riesgo que enfrenta Mutual ante la valoración inadecuada de la tasa de interés técnico.

ii) Riesgo de longevidad

Corresponde al riesgo de constituir reservas insuficientes debido al aumento de las expectativas de vida de los beneficiarios del Seguro de la Ley N° 16.744.

iii) Riesgo de gestión de siniestros

Corresponde al riesgo que enfrenta Mutual respecto de una errónea calificación de los tipos de siniestros al que se enfrenta o de una estimación incorrecta del monto a desembolsar por el siniestro, incluyendo todos los gastos operacionales.

A fin de controlar la exposición al Riesgo Técnico, Mutual cuenta con indicadores que son monitoreados periódicamente.

d) Riesgo de crédito

Corresponde al riesgo de pérdida o de modificación adversa de la situación financiera debido a la probabilidad de incumplimiento de pago de las cotizaciones por parte de las entidades empleadoras adheridas y los trabajadores independientes, emisores de valores, contrapartes y otros deudores, al que está expuesta Mutual.

Las tres principales áreas que concentran el Riesgo de Crédito en Mutual son:

i) Inversiones financieras

Existe Riesgo Crédito, debido a que Mutual mantiene inversiones financieras de emisores de características diversas, ante el deber de constituir reservas técnicas para respaldar los beneficios económicos que presta a los adherentes a través de pensiones, subsidios e indemnizaciones.

MUTUAL DE SEGURIDAD C.CH.C.

Notas a los Estados Financieros

31 de diciembre de 2018 y 2017

Nota 4 - Gestión de Riesgos (continuación)

4.1) Factores de riesgo financiero (continuación)

d) Riesgo de crédito (continuación)

ii) Cotizaciones

Existe Riesgo de Crédito cuando los adherentes de Mutual no pagan oportunamente las obligaciones previsionales.

iii) Venta de servicios a terceros

Existe Riesgo de Crédito por las cuentas por cobrar de venta de servicios a beneficiarios o entidades con convenios o compromisos de pago con Mutual, tales como Servicios de Salud, ISAPRE, Empresas, y otros.

Para administrar el Riesgo Crédito, Mutual además de establecer políticas ad-hoc, ha estructurado y definido áreas y procedimientos que permiten mantener acotada la exposición. Adicionalmente, se basa en los criterios expuestos en el Compendio de Normas del Seguro Social en el Libro VIII, Título III, letra D “Valorización de las inversiones financieras” y letra F “Deterioro”, en lo referente al riesgo de crédito de las inversiones financieras.

Respecto a la administración de provisiones por Riesgo de Crédito, Mutual se basa en lo normado por el Compendio en el Libro VII, Título IV, Letra B, Capítulo III, Numeral 4 “Reconocimiento y provisiones por riesgo de crédito” para deudas previsionales y no previsionales, junto con el procedimiento de su posterior castigo.

4.2) Factores de riesgo operacional

El Riesgo Operacional es definido por SUSESO como el riesgo de falla en la operación o pérdidas financieras, derivadas de la inadecuación o errores en los procesos internos, del personal, de los sistemas y de los controles internos aplicables, o bien, a causa de acontecimientos externos. El riesgo operacional incluye el riesgo legal, pero excluye el riesgo estratégico y el riesgo reputacional.

Para afrontar estos riesgos operacionales, Mutual ha definido una Política de Gestión de Riesgos Operacionales, que recoge tanto la normativa de SUSESO, como las mejores prácticas internacionales, estableciendo, además, adecuados niveles de control de sistemas que permitan garantizar las operaciones.

Además, como parte de una adecuada gestión del riesgo operacional, Mutual ha implementado un Sistema de Gestión de Continuidad Operacional estableciendo las directrices, lineamientos y estrategias para el resguardo de las personas, equipamiento, sistemas, infraestructura, instalaciones y terceros de las amenazas internas o externas, deliberadas o accidentales, que puedan interrumpir la operación normal de Mutual.

MUTUAL DE SEGURIDAD C.CH.C.

Notas a los Estados Financieros

31 de diciembre de 2018 y 2017

Nota 4 - Gestión de Riesgos (continuación)

4.2) Factores de riesgo operacional (continuación)

Asimismo, Mutual ha implementado un Sistema de Gestión de Seguridad de la Información orientado a garantizar la integridad, confidencialidad y disponibilidad de la información, permitiendo así establecer la administración, custodia y uso de la información, en el marco de los requisitos legales, normativos y operacionales aplicables.

Con respecto a la Gestión de Proveedores Críticos y los riesgos operacionales asociados a la subcontratación, Mutual estableció una Política de Actividades Externalizadas que otorga las directrices para clasificar y administrar aquellos proveedores que resultan claves para la entrega de los servicios de prevención, prestaciones médicas y el pago de los beneficios económicos, así como otros procesos relevantes para el funcionamiento de la Organización.

4.3) Gestión de riesgo del capital

La Gestión de Riesgo de Capital se enmarca en el cumplimiento de las normas emitidas por SUSESO y las Políticas Internas aprobadas por el Directorio.

La Subgerencia de Inversiones de Mutual está reforzando el actual modelo de riesgo normado por SUSESO, para lograr incorporar mediciones del capital basado en riesgo de manera de mejorar coberturas ante la eventual materialización de eventos adversos mitigando el impacto de pérdidas esperada.

Por su parte, la Gerencia Corporativa de Gestión de Riesgos, es la encargada de administrar y controlar la gestión de riesgos a los que está expuesta Mutual, participando periódicamente en las estrategias de mitigación a la exposición al riesgo en los distintos procesos.

Nota 5 - Estimaciones y Criterios Contables

Las estimaciones y juicios se evalúan continuamente y se basan en la experiencia histórica y otros factores, incluidas las expectativas de sucesos futuros que se creen razonables bajo las circunstancias.

5.1) Estimaciones y criterios contables importantes

En la preparación de los estados financieros, y de acuerdo, a lo establecido en las bases de preparación y concordancia con lo estipulado en Circular N°3.286 (párrafo IX políticas y manuales punto 7), se han utilizado determinadas estimaciones realizadas por la Administración de la Mutual para cuantificar algunos de los activos, pasivos, ingresos, gastos y compromisos. Entre otros mencionamos los siguientes:

- Vida útil de activos fijos e intangibles
- Pérdidas por deterioro de activos
- Hipótesis empleadas en el cálculo actuarial de beneficios a los empleados
- Reconocimiento de ingresos
- Provisiones por compromisos adquiridos con terceros
- Reservas técnicas

MUTUAL DE SEGURIDAD C.CH.C.

Notas a los Estados Financieros

31 de diciembre de 2018 y 2017

Nota 5 - Estimaciones y Criterios Contables (continuación)

5.2) Criterios importantes al aplicar las políticas contables

Las principales estimaciones se refieren básicamente a:

- a) Reconocimiento de ingresos: Los ingresos son reconocidos de acuerdo a base devengada en el caso de cotizaciones e intereses, reajustes y multas por cotizaciones. Este método requiere que se registre cuando el importe de la contraprestación recibida o por recibir de los mismos se pueda valorar con fiabilidad. En el caso de la Venta de servicios médicos a terceros los ingresos se reconocen de acuerdo al método del grado de avance. Este método requiere que se estime el avance del servicio mediante una estimación de los costos incurridos a una fecha determinada. Circunstancias imprevistas podrían cambiar el período de tiempo sobre el cual se reconoce el ingreso.
- b) Pérdida por deterioro en los activos financieros: La Mutual revisa el valor libro de sus activos tangibles e intangibles para determinar si hay cualquier indicio que el valor libro puede ser no recuperable de acuerdo a lo indicado en la NIC N°36. Si existe dicho indicio, el valor recuperable del activo se estima para determinar el alcance del deterioro. En la evaluación de deterioro, los activos que no generan flujo de efectivo independiente, son agrupados en una Unidad Generadora de Efectivo (“UGE”) a la cual pertenece el activo. El monto recuperable de estos activos o UGE, es medido como el mayor valor entre su valor justo menos los costos de venta, y su valor en uso.

La Administración necesariamente aplica su juicio en la agrupación de los activos que no generan flujos de efectivo independientes y también en la estimación, la periodicidad y los valores del flujo de efectivo subyacente en los valores del cálculo. Cambios posteriores en la agrupación de la UGE o la periodicidad de los flujos de efectivo podría impactar los valores libros de los respectivos activos.

En el caso de los activos financieros que tienen origen comercial, la Mutual tiene definida una política para el registro de provisiones de acuerdo a lo establecido en el Compendio de Normas del Seguro Social de Accidentes del Trabajo y Enfermedades Profesionales en el Libro VII, Título IV “Gestión de riesgos financieros y operacionales” emitido por la Superintendencia de Seguridad Social (SUSESO) en marzo de 2018, que reemplaza la Circular N°3262 de la Superintendencia de Seguridad Social.

- c) La probabilidad de ocurrencia y el monto de los pasivos de monto incierto o contingente. Las estimaciones se han realizado considerando la información disponible a la fecha de emisión de los presentes estados financieros, sin embargo, los acontecimientos futuros podrían obligar a modificarlas en los próximos ejercicios (de forma prospectiva como un cambio de estimación).

A pesar de que estas estimaciones se han realizado en función de la mejor información disponible en la fecha de emisión de los presentes estados financieros, es posible que acontecimientos que puedan tener lugar en el futuro obliguen a modificarlas (al alza o a la baja) en próximos períodos, lo que se haría de forma prospectiva, reconociendo los efectos del cambio de estimación en las correspondientes estados financieros futuros.

MUTUAL DE SEGURIDAD C.CH.C.

Notas a los Estados Financieros

31 de diciembre de 2018 y 2017

Nota 6 - Efectivo y Efectivo Equivalente

El detalle del efectivo y efectivo equivalente es el siguiente:

Conceptos	Moneda	2018 M\$	2017 M\$
Caja (a)	CLP	8.848	13.435
Bancos (b)	CLP	1.097.513	1.416.384
Depósitos a plazo (c)	CLP	-	-
Otro efectivo y equivalentes de efectivo (d)	CLP	25.521.825	16.777.009
Total		26.628.186	18.206.828

El detalle por cada concepto de efectivo y efectivo equivalentes es el siguiente:

(a) Caja

El saldo de caja está compuesto por fondos por rendir destinados para gastos menores y su valor libro es igual a su valor razonable.

(b) Bancos

El saldo de Bancos está compuesto por dineros mantenidos en cuentas corrientes bancarias y su valor libro es igual a su valor razonable.

(c) Depósitos a plazo

Los depósitos a plazo, en pesos chilenos, con vencimientos originales menores de tres meses, se encuentran registrados a valor razonable cuyo detalle es el siguiente:

Tipo de Inversión	Moneda	Capital Moneda Origen (Miles)	Tasa Anual Promedio	Días Promedio al Vencimiento	Capital Moneda Local	Intereses Devengados Moneda Local M\$	2018 M\$
		-	-	-	-	-	-
Total							

Tipo de Inversión	Moneda	Capital Moneda Origen (Miles)	Tasa Anual Promedio	Días Promedio al Vencimiento	Capital Moneda Local	Intereses Devengados Moneda Local M\$	2017 M\$
		-	-	-	-	-	-
Total							

MUTUAL DE SEGURIDAD C.CH.C.

Notas a los Estados Financieros

31 de diciembre de 2018 y 2017

Nota 6 - Efectivo y Efectivo Equivalente (continuación)

El detalle por cada concepto de efectivo y efectivo equivalentes es el siguiente: (continuación)

(d) Otro efectivo y efectivo equivalente

Las cuotas de Fondos Mutuos se encuentran registradas a valor razonable y su detalle es el siguiente:

Institución	Instrumento	Moneda	Fecha Inicio	Fecha Término	Valor Inicial (nominal) M\$	Valor Final M\$	Tasa Anual %	Valor Contable al 31-12-2018 M\$
SANTANDER ASSET MANAGEMENT S.A. AGF	CFM	PROM	16-01-2015	-	129.180	197.144	15,00%	197.144
LARRAIN VIAL S.A. ADMINISTRADORA DE FONDOS MUTUOS	CFI	UF	06-06-2014	-	45.750	603.725	26,46%	603.725
BANCHILE CORREDORES DE BOLSA S.A.	CFM	PROM	21-09-2015	-	36.061	50.035	14,67%	50.035
BANCHILE CORREDORES DE BOLSA S.A.	CFM	CLP	22-11-2017	-	14.347.464	9.705.622	1,34%	9.705.622
BTG PACTUAL CHILE S.A. CORREDORES DE BOLSA	ETFA	PROM	16-02-2018	-	498.111	1.409.532	-11,12%	1.409.532
BTG PACTUAL CHILE S.A. CORREDORES DE BOLSA	ETFA	PROM	16-02-2018	-	598.019	1.909.717	-14,42%	1.909.717
BTG PACTUAL CHILE S.A. CORREDORES DE BOLSA	ETFA	PROM	16-02-2018	-	597.685	2.253.210	0,65%	2.253.210
BTG PACTUAL CHILE S.A. CORREDORES DE BOLSA	CFM	PROM	18-05-2017	-	9.031	101.382	15,63 %	101.382
BTG PACTUAL CHILE S.A. CORREDORES DE BOLSA	CFM	PROM	20-02-2018	-	1.996.947	8.495	15,48%	8.495
BTG PACTUAL CHILE S.A. CORREDORES DE BOLSA	CFM	CLP	31-01-2018	-	85.013	361	2,08%	361
EUROAMERICA ADMINISTRADORA GENERAL DE FONDOS S.A.	CFM	CLP	31-01-2018	-	18.500	6.299	2,42%	6.299
BCI ASSET MANAGEMENT ADMINISTRADORA GENERAL DE FONDOS S.A.	CFM	CLP	13-02-2018	-	2.025.237	3.400.716	1,18%	3.400.716
BBVA ASSET MANAGEMENT ADMINISTRADORA GENERAL DE FONDOS S.A.	CFM	CLP	05-02-2018	-	945.431	1.030.762	2,23%	1.030.762
BICE INVERSIONES CORREDORES DE BOLSA S.A.	CFM	CLP	03-01-2018	-	741.849	741.316	2,69%	741.316
BANCOESTADO S.A. ADMINISTRADORA GENERAL DE FONDOS	CFM	CLP	03-01-2018	-	2.113.925	1.280.739	1,73%	1.280.739
SANTANDER ASSET MANAGEMENT S.A. ADMINISTRADORA GENERAL DE FONDOS	CFM	CLP	03-01-2018	-	6.615.710	445.705	2,15%	445.705
SCOTIA ADMINISTRADORA GENERAL DE FONDOS CHILE S.A.	CFM	CLP	03-01-2018	-	673.400	1.341.169	1,04%	1.341.169
ADMINISTRADORA GENERAL DE FONDOS SECURITY S.A.	CFM	CLP	17-07-2018	-	708.710	1.035.896	0,81%	1.035.896
Total					32.186.023	25.521.825		25.521.825

Institución	Instrumento	Moneda	Fecha Inicio	Fecha Término	Valor Inicial (nominal) M\$	Valor Final M\$	Tasa Anual %	Valor Contable al 31-12-2017 M\$
SANTANDER ASSET MANAGEMENT S.A. AGF	CFM	PROM	16-01-2015	-	129.180	171.431	-7,43%	171.431
LARRAIN VIAL S.A. ADMINISTRADORA DE FONDOS MUTUOS	CFI	UF	06-06-2014	-	45.750	517.731	45,23%	517.731
BANCHILE CORREDORES DE BOLSA S.A.	CFM	PROM	21-09-2015	-	36.061	547.386	-7,63%	547.386
BANCHILE CORREDORES DE BOLSA S.A.	CFM	CLP	22-11-2017	-	14.347.464	5.909.321	1,91%	5.909.321
BICE INVERSIONES CORREDORES DE BOLSA S.A.	ETFB	PROM	18-05-2017	-	9.888	9.096	-6,69%	9.096
BCI ASSET MANAGEMENT ADMINISTRADORA GENERAL DE FONDOS S.A.	CFM	CLP	10-05-2017	-	380.400	1.928.103	1,44%	1.928.103
BBVA ASSET MANAGEMENT ADMINISTRADORA GENERAL DE FONDOS S.A.	CFM	CLP	04-07-2017	-	127.000	890.320	2,55%	890.320
BICE INVERSIONES CORREDORES DE BOLSA S.A.	CFM	CLP	26-01-2017	-	3.000	738.741	3,04%	738.741
BANCOESTADO S.A. ADMINISTRADORA GENERAL DE FONDOS	CFM	CLP	05-07-2017	-	58.000	2.078.711	2,09%	2.078.711
SANTANDER ASSET MANAGEMENT S.A. ADMINISTRADORA GENERAL DE FONDOS	CFM	CLP	16-11-2017	-	6.632.345	2.608.130	2,41%	2.608.130
SCOTIA ADMINISTRADORA GENERAL DE FONDOS CHILE S.A.	CFM	CLP	27-02-2017	-	2.700	669.364	1,25%	669.364
ADMINISTRADORA GENERAL DE FONDOS SECURITY S.A.	CFM	CLP	13-11-2017	-	1.000	708.675	1,18%	708.675
Total					21.772.788	16.777.009		16.777.009

MUTUAL DE SEGURIDAD C.CH.C.

Notas a los Estados Financieros

31 de diciembre de 2018 y 2017

Nota 7 - Activos Financieros a Costo Amortizado

El detalle de las inversiones financieras a costo amortizado, clasificadas en el activo corriente y no corriente, es el siguiente:

Detalle	2018		2017	
	Corriente	No Corriente	Corriente	No Corriente
	M\$	M\$	M\$	M\$
Fondo de reserva de pensiones	24.520.091	178.888.314	25.115.051	177.694.531
Fondo de contingencias	7.755.185	31.863.107	5.355.225	31.585.239
Fondo de reserva de pensiones adicional	-	-	-	-
Total	32.275.276	210.751.421	30.470.276	209.279.770

MUTUAL DE SEGURIDAD C.CH.C.

Notas a los Estados Financieros

31 de diciembre de 2018 y 2017

Nota 7 - Activos Financieros a Costo Amortizado (continuación)

1.a) Inversiones financieras fondo de pensiones

El detalle de las inversiones del fondo de pensiones al 31 de diciembre de 2018, es el siguiente:

Detalle	Activos Corrientes									Activos no Corrientes						
	Moneda	Tasa Anual Promedio	Días Promedio Vencimiento	Capital	Reajustes	Variación Tipo de Cambio	Intereses Devengados	Valor Contable	Moneda	Tasa Anual Promedio	Días promedio Vencimiento	Capital	Reajustes	Variación Tipo de Cambio	Intereses Devengados	Valor Contable
				M\$	M\$	M\$	M\$	M\$				M\$	M\$	M\$	M\$	M\$
BONO DE LA TESORERIA GENERAL DE LA REPUBLICA DE CHILE, EN UF	UF	1,13	179	548.668	15.782	-	2.260	566.710	UF	1,13	720	8.793.165	232.757	-	95.971	9.121.893
BONOS BANCO CENTRAL DE CHILE, EN UF	UF	0,00	-	-	-	-	-	-	UF	1,32	1.080	9.425.495	252.878	-	117.813	9.796.186
BONOS BANCO CENTRAL DE CHILE, EN PESOS	CLP	3,64	1	442.669	-	-	16.302	458.971	CLP	0,00	-	-	-	-	-	-
BONO DE LA TESORERIA GENERAL DE LA REPUBLICA DE CHILE, EN PESOS	CLP	0,00	-	-	-	-	-	-	CLP	3,92	720	2.977.570	-	-	116.015	3.093.585
BONOS DE BANCOS E INSTITUCIONES FINANCIERAS	UF	2,17	137	16.615.455	487.999	-	420.268	17.523.722	UF	2,17	1.440	95.427.211	2.411.547	-	1.804.034	99.642.791
BONOS DE BANCOS E INSTITUCIONES FINANCIERAS	CLP	5,21	150	191.521	-	-	9.875	201.396	CLP	5,21	360	2.235.936	-	-	119.179	2.355.115
BONOS DE EMPRESAS	CLP	5,07	16	9.647	-	-	639	10.286	CLP	5,07	1.440	5.792.970	-	-	300.732	6.093.702
BONOS DE EMPRESAS	UF	2,79	17	5.711.699	15.952	-	23.313	5.750.964	UF	2,79	3.240	45.179.008	1.242.556	-	1.309.745	47.731.310
BONOS SECURITIZADOS	UF	0,00	-	-	-	-	-	-	UF	0,00	-	-	-	-	-	-
BONOS SUBORDINADOS	UF	0,00	-	-	-	-	-	-	UF	0,00	-	-	-	-	-	-
DEPOSITOS A PLAZO FIJO	CLP	0,00	-	-	-	-	-	-	CLP	0,00	-	-	-	-	-	-
DEPOSITOS A PLAZO REAJUSTABLE	UF	0,00	-	-	-	-	-	-	UF	0,00	-	-	-	-	-	-
LETRAS HIPOTECARIAS DE BANCOS E INSTITUCIONES FINANCIERAS	IVP	0,00	-	-	-	-	-	-	IVP	0,00	-	-	-	-	-	-
LETRAS HIPOTECARIAS DE BANCOS E INSTITUCIONES FINANCIERAS	UF	4,11	1	7.046	224	-	772	8.042	UF	4,11	1.440	781.330	23.402	-	35.632	840.364
PAGARE AL PORTADOR EXPRESADO Y REAJUSTADO EN UF SIN INTERESES	UF	0,00	-	-	-	-	-	-	UF	0,00	-	-	-	-	-	-
PAGARES REAJUSTABLES BANCO CENTRAL DE CHILE CON PAGO DE CUPONES	UF	0,00	-	-	-	-	-	-	UF	5,58	1.080	194.574	5.941	-	12.852	213.368
Total				23.526.705	519.957	-	473.429	24.520.091				170.807.259	4.169.081	-	3.911.973	178.888.314

MUTUAL DE SEGURIDAD C.CH.C.

Notas a los Estados Financieros

31 de diciembre de 2018 y 2017

Nota 7 - Activos Financieros a Costo Amortizado (continuación)

1.a) Inversiones financieras fondo de pensiones (continuación)

El detalle de las inversiones del fondo de pensiones al 31 de diciembre de 2017, es el siguiente:

Detalle	Activos Corrientes									Activos no Corrientes						
	Moneda	Tasa Anual Promedio	Días Promedio Vencimiento	Capital	Reajustes	Variación Tipo de Cambio	Intereses Devengados	Valor Contable	Moneda	Tasa Anual Promedio	Días promedio Vencimiento	Capital	Reajustes	Variación Tipo de Cambio	Intereses Devengados	Valor Contable
				M\$	M\$	M\$	M\$	M\$				M\$	M\$	M\$	M\$	M\$
BONO DE LA TESORERIA GENERAL DE LA REPUBLICA DE CHILE, EN UF	UF	-	-	-	-	-	-	-	UF	1,19	946	7.036.250	29.083	-	9.154	7.074.487
BONOS BANCO CENTRAL DE CHILE, EN UF	UF	1,52	34	5.658.026	56.773	-	43.556	5.758.355	UF	1,40	1.681	7.300.470	22.171	-	8.956	7.331.597
BONOS BANCO CENTRAL DE CHILE, EN PESOS	CLP	3,76	60	34.499	-	-	1.333	35.832	CLP	3,64	366	444.368	-	-	16.302	460.670
BONO DE LA TESORERIA GENERAL DE LA REPUBLICA DE CHILE, EN PESOS	CLP	-	-	-	-	-	-	-	CLP	4,05	1.093	2.087.355	-	-	86.077	2.173.432
BONOS DE BANCOS E INSTITUCIONES FINANCIERAS	UF	3,12	156	14.970.047	263.828	-	471.855	15.705.730	UF	2,29	1.405	95.137.257	1.355.884	-	1.835.330	98.328.471
BONOS DE BANCOS E INSTITUCIONES FINANCIERAS	CLP	5,73	244	96.711	-	-	5.690	102.401	CLP	5,21	749	2.427.395	-	-	129.141	2.556.536
BONOS DE EMPRESAS	CLP	-	-	-	-	-	-	-	CLP	5,04	1.714	5.051.643	-	-	245.027	5.296.670
BONOS DE EMPRESAS	UF	3,38	174	1.625.562	28.932	-	67.870	1.722.364	UF	2,96	3.419	50.919.006	798.909	-	1.395.166	53.113.081
BONOS SECURITIZADOS	UF	-	-	-	-	-	-	-	UF	0,00	-	-	-	-	-	-
BONOS SUBORDINADOS	UF	3,40	305	24.669	445	-	1.368	26.482	UF	0,00	-	-	-	-	-	-
DEPOSITOS A PLAZO FIJO	CLP	-	-	-	-	-	-	-	CLP	0,00	-	-	-	-	-	-
DEPOSITOS A PLAZO REAJUSTABLE	UF	-	-	-	-	-	-	-	UF	0,00	-	-	-	-	-	-
LETRAS HIPOTECARIAS DE BANCOS E INSTITUCIONES FINANCIERAS	IVP	-	-	-	-	-	-	-	IVP	0,00	-	-	-	-	-	-
LETRAS HIPOTECARIAS DE BANCOS E INSTITUCIONES FINANCIERAS	UF	4,36	98	19.864	372	-	1.923	22.159	UF	4,14	1.772	1.028.051	18.364	-	46.783	1.093.198
PAGARE AL PORTADOR EXPRESADO Y REAJUSTADO EN UF SIN INTERESES	UF	3,23	1	1.658.888	29.258	-	53.582	1.741.728	UF	0,00	-	-	-	-	-	-
PAGARES REAJUSTABLES BANCO CENTRAL DE CHILE CON PAGO DE CUPONES	UF	-	-	-	-	-	-	-	UF	5,58	1.313	246.200	4.475	-	15.714	266.389
Total		-	-	24.088.266	379.608	-	647.177	25.115.051		-	-	171.677.995	2.228.886	-	3.787.650	177.694.531

1.b) Inversiones vencidas y no pagadas Fondo de Reserva de Pensiones

El detalle de las inversiones financieras vencidas y no pagadas Fondo de Reserva de Pensiones al 31 de diciembre de 2018 es el siguiente:

Nota: Esta Mutualidad no posee inversiones vencidas y no pagadas, por lo tanto no aplica.

El detalle de las inversiones financieras vencidas y no pagadas Fondo de Reserva de Pensiones al 31 de diciembre de 2017 es el siguiente:

Nota: Esta Mutualidad no posee inversiones vencidas y no pagadas, por lo tanto no aplica.

MUTUAL DE SEGURIDAD C.CH.C.

Notas a los Estados Financieros

31 de diciembre de 2018 y 2017

Nota 7 - Activos Financieros a Costo Amortizado (continuación)

2.a) Inversiones financieras fondo de contingencias

El detalle de las inversiones del fondo de contingencias al 31 de diciembre de 2018, es el siguiente:

Detalle	Activos Corrientes									Activos no Corrientes						
	Moneda	Tasa Anual Promedio	Días Promedio Vencimiento	Capital	Reajustes	Variación Tipo de Cambio	Intereses Devengados	Valor Contable	Moneda	Tasa Anual Promedio	Días promedio Vencimiento	Capital	Reajustes	Variación Tipo de Cambio	Intereses Devengados	Valor Contable
				M\$	M\$	M\$	M\$	M\$				M\$	M\$	M\$	M\$	M\$
BONO DE LA TESORERIA GENERAL DE LA REPUBLICA DE CHILE, EN UF	UF	1,18	179	275.827	6.152	-	1.180	283.159	UF	1,18	843	1.992.527	51.313	-	23.207	2.067.047
BONOS BANCO CENTRAL DE CHILE, EN UF	UF	0,00	-	-	-	-	-	-	UF	0,94	1.063	722.476	11.469	-	3.504	737.449
BONOS BANCO CENTRAL DE CHILE, EN PESOS	CLP	0,00	-	-	-	-	-	-	CLP	4,45	752	909.310	-	-	41.209	950.519
BONO DE LA TESORERIA GENERAL DE LA REPUBLICA DE CHILE, EN PESOS	CLP	0,00	-	-	-	-	-	-	CLP	4,01	780	1.020.166	-	-	41.668	1.061.834
BONOS DE BANCOS E INSTITUCIONES FINANCIERAS	UF	2,08	210	5.479.223	156.545	-	109.235	5.745.003	UF	2,08	1.411	14.946.011	368.919	-	279.991	15.594.921
BONOS DE BANCOS E INSTITUCIONES FINANCIERAS	CLP	5,18	150	143.640	-	-	7.406	151.046	CLP	5,18	464	870.752	-	-	46.306	917.058
BONOS DE EMPRESAS	CLP	0,00	-	-	-	-	-	-	CLP	4,55	1.263	748.723	-	-	37.400	786.123
BONOS DE EMPRESAS	UF	3,11	23	1.490.558	43.865	-	40.726	1.575.149	UF	3,11	4.105	8.853.351	231.293	-	268.650	9.353.294
BONOS SECURITIZADOS	UF	0,00	-	-	-	-	-	-	UF	0,00	-	-	-	-	-	-
BONOS SUBORDINADOS	UF	0,00	-	-	-	-	-	-	UF	0,00	-	-	-	-	-	-
DEPOSITOS A PLAZO FIJO	CLP	0,00	-	-	-	-	-	-	CLP	0,00	-	-	-	-	-	-
DEPOSITOS A PLAZO REAJUSTABLE	UF	0,00	-	-	-	-	-	-	UF	0,00	-	-	-	-	-	-
LETRAS HIPOTECARIAS DE BANCOS E INSTITUCIONES FINANCIERAS	IVP	0,00	-	-	-	-	-	-	IVP	0,00	-	-	-	-	-	-
LETRAS HIPOTECARIAS DE BANCOS E INSTITUCIONES FINANCIERAS	UF	4,68	1	737	23	-	68	828	UF	4,68	1.486	223.017	6.726	-	11.790	241.533
PAGARE AL PORTADOR EXPRESADO Y REAJUSTADO EN UF SIN INTERESES	UF	0,00	-	-	-	-	-	-	UF	0,00	-	-	-	-	-	-
PAGARES REAJUSTABLES BANCO CENTRAL DE CHILE CON PAGO DE CUPONES	UF	0,00	-	-	-	-	-	-	UF	3,82	961	142.844	4.270	-	6.215	153.329
Total				7.389.985	206.585	-	158.615	7.755.185				30.429.177	673.990	-	759.940	31.863.107

MUTUAL DE SEGURIDAD C.CH.C.

Notas a los Estados Financieros

31 de diciembre de 2018 y 2017

Nota 7 - Activos Financieros a Costo Amortizado (continuación)

2.a) Inversiones financieras fondo de contingencias (continuación)

El detalle de las inversiones del fondo de contingencias al 31 de diciembre de 2017, es el siguiente:

Detalle	Activos Corrientes									Activos no Corrientes						
	Moneda	Tasa Anual Promedio	Días Promedio Vencimiento	Capital	Reajustes	Variación Tipo de Cambio	Intereses Devengados	Valor Contable	Moneda	Tasa Anual Promedio	Días promedio Vencimiento	Capital	Reajustes	Variación Tipo de Cambio	Intereses Devengados	Valor Contable
				M\$	M\$	M\$	M\$	M\$				M\$	M\$	M\$	M\$	M\$
BONO DE LA TESORERIA GENERAL DE LA REPUBLICA DE CHILE, EN UF	UF	-	-	-	-	-	-	-	UF	1,40	1.243	1.516.468	5.038	-	2.320	1.523.826
BONOS BANCO CENTRAL DE CHILE, EN UF	UF	0,85	66	1.437.495	19.407	-	10.841	1.467.743	UF	0,00	-	-	-	-	-	-
BONOS BANCO CENTRAL DE CHILE, EN PESOS	CLP	-	-	-	-	-	-	-	CLP	4,45	1.128	921.486	-	-	41.824	963.310
BONO DE LA TESORERIA GENERAL DE LA REPUBLICA DE CHILE, EN PESOS	CLP	6,32	60	536.277	-	-	34.742	571.019	CLP	4,01	1.156	1.024.892	-	-	41.849	1.066.741
BONOS DE BANCOS E INSTITUCIONES FINANCIERAS	UF	3,10	161	2.953.449	48.003	-	82.933	3.084.385	UF	2,23	1.197	15.930.461	207.862	-	280.548	16.418.871
BONOS DE BANCOS E INSTITUCIONES FINANCIERAS	CLP	-	-	-	-	-	-	-	CLP	5,18	790	1.014.501	-	-	53.747	1.068.248
BONOS DE EMPRESAS	CLP	-	-	-	-	-	-	-	CLP	4,37	1.417	705.435	-	-	8.145	713.580
BONOS DE EMPRESAS	UF	3,51	155	193.461	3.473	-	9.837	206.771	UF	3,25	3.647	8.916.969	135.366	-	257.817	9.310.152
BONOS SECURITIZADOS	UF	-	-	-	-	-	-	-	UF	0,00	-	-	-	-	-	-
BONOS SUBORDINADOS	UF	-	-	-	-	-	-	-	UF	0,00	-	-	-	-	-	-
DEPOSITOS A PLAZO FIJO	CLP	-	-	-	-	-	-	-	CLP	0,00	-	-	-	-	-	-
DEPOSITOS A PLAZO REAJUSTABLE	UF	-	-	-	-	-	-	-	UF	0,00	-	-	-	-	-	-
LETRAS HIPOTECARIAS DE BANCOS E INSTITUCIONES FINANCIERAS	IVP	-	-	-	-	-	-	-	IVP	0,00	-	-	-	-	-	-
LETRAS HIPOTECARIAS DE BANCOS E INSTITUCIONES FINANCIERAS	UF	4,31	111	17.638	328	-	1.586	19.552	UF	4,72	1.755	308.204	5.540	-	16.047	329.791
PAGARE AL PORTADOR EXPRESADO Y REAJUSTADO EN UF SIN INTERESES	UF	-	-	-	-	-	-	-	UF	0,00	-	-	-	-	-	-
PAGARES REAJUSTABLES BANCO CENTRAL DE CHILE CON PAGO DE CUPONES	UF	3,75	36	5.364	97	-	294	5.755	UF	3,82	1.340	179.899	3.204	-	7.617	190.720
Total				5.143.684	71.308	-	140.233	5.355.225				30.518.315	357.010	-	709.914	31.585.239

2.b) Inversiones vencidas y no pagadas fondo de contingencias

El detalle de las inversiones financieras vencidas y no pagadas Fondo de Contingencias al 31 de diciembre de 2018 es el siguiente:

Nota: Esta Mutualidad no posee inversiones vencidas y no pagadas, por lo tanto no aplica.

El detalle de las inversiones financieras vencidas y no pagadas Fondo de Contingencias al 31 de diciembre de 2017 es el siguiente:

Nota: Esta Mutualidad no posee inversiones vencidas y no pagadas, por lo tanto no aplica.

MUTUAL DE SEGURIDAD C.CH.C.

Notas a los Estados Financieros

31 de diciembre de 2018 y 2017

Nota 7 - Activos Financieros a Costo Amortizado (continuación)

3.a) Inversiones financieras fondo de pensiones adicional

El detalle de las inversiones del fondo de reserva de pensiones adicional al 31 de diciembre de 2018, es el siguiente:

Detalle	Activos Corrientes									Activos no Corrientes						
	Moneda	Tasa Anual Promedio	Días Promedio Vencimiento	Capital	Reajustes	Variación Tipo de Cambio	Intereses Devengados	Valor Contable	Moneda	Tasa Anual Promedio	Días Promedio Vencimiento	Capital	Reajustes	Variación Tipo de Cambio	Intereses Devengados	Valor Contable
				M\$	M\$	M\$	M\$	M\$				M\$	M\$	M\$	M\$	M\$
BONO DE LA TESORERIA GENERAL DE LA REPUBLICA DE CHILE, EN UF	-	-	-	-	-	-	-	-	-	-	-	-	-	-	-	-
BONOS BANCO CENTRAL DE CHILE, EN UF	-	-	-	-	-	-	-	-	-	-	-	-	-	-	-	-
BONOS BANCO CENTRAL DE CHILE, EN PESOS	-	-	-	-	-	-	-	-	-	-	-	-	-	-	-	-
BONO DE LA TESORERIA GENERAL DE LA REPUBLICA DE CHILE, EN PESOS	-	-	-	-	-	-	-	-	-	-	-	-	-	-	-	-
BONOS DE BANCOS E INSTITUCIONES FINANCIERAS	-	-	-	-	-	-	-	-	-	-	-	-	-	-	-	-
BONOS DE BANCOS E INSTITUCIONES FINANCIERAS	-	-	-	-	-	-	-	-	-	-	-	-	-	-	-	-
BONOS DE EMPRESAS	-	-	-	-	-	-	-	-	-	-	-	-	-	-	-	-
BONOS DE EMPRESAS	-	-	-	-	-	-	-	-	-	-	-	-	-	-	-	-
BONOS SECURITIZADOS	-	-	-	-	-	-	-	-	-	-	-	-	-	-	-	-
BONOS SUBORDINADOS	-	-	-	-	-	-	-	-	-	-	-	-	-	-	-	-
DEPOSITOS A PLAZO FIJO	-	-	-	-	-	-	-	-	-	-	-	-	-	-	-	-
DEPOSITOS A PLAZO REAJUSTABLE	-	-	-	-	-	-	-	-	-	-	-	-	-	-	-	-
LETRAS HIPOTECARIAS DE BANCOS E INSTITUCIONES FINANCIERAS	-	-	-	-	-	-	-	-	-	-	-	-	-	-	-	-
LETRAS HIPOTECARIAS DE BANCOS E INSTITUCIONES FINANCIERAS	-	-	-	-	-	-	-	-	-	-	-	-	-	-	-	-
PAGARE AL PORTADOR EXPRESADO Y REAJUSTADO EN UF SIN INTERESES	-	-	-	-	-	-	-	-	-	-	-	-	-	-	-	-
PAGARES REAJUSTABLES BANCO CENTRAL DE CHILE CON PAGO DE CUPONES	-	-	-	-	-	-	-	-	-	-	-	-	-	-	-	-
Total	-	-	-	-	-	-	-	-	-	-	-	-	-	-	-	-

MUTUAL DE SEGURIDAD C.CH.C.

Notas a los Estados Financieros

31 de diciembre de 2018 y 2017

Nota 7 - Activos Financieros a Costo Amortizado (continuación)

3.a) Inversiones financieras fondo de pensiones adicional (continuación)

El detalle de las inversiones del fondo de reserva de pensiones adicional al 31 de diciembre de 2017, es el siguiente:

Detalle	Activos Corrientes									Activos no Corrientes						
	Moneda	Tasa Anual Promedio	Dias Promedio Vencimiento	Capital	Reajustes	Variación Tipo de Cambio	Intereses Devengados	Valor Contable	Moneda	Tasa Anual Promedio	Dias Promedio Vencimiento	Capital	Reajustes	Variación Tipo de Cambio	Intereses Devengados	Valor Contable
				M\$	M\$	M\$	M\$	M\$				M\$	M\$	M\$	M\$	M\$
BONO DE LA TESORERIA GENERAL DE LA REPUBLICA DE CHILE, EN UF	-	-	-	-	-	-	-	-	-	-	-	-	-	-	-	-
BONOS BANCO CENTRAL DE CHILE, EN UF	-	-	-	-	-	-	-	-	-	-	-	-	-	-	-	-
BONOS BANCO CENTRAL DE CHILE, EN PESOS	-	-	-	-	-	-	-	-	-	-	-	-	-	-	-	-
BONO DE LA TESORERIA GENERAL DE LA REPUBLICA DE CHILE, EN PESOS	-	-	-	-	-	-	-	-	-	-	-	-	-	-	-	-
BONOS DE BANCOS E INSTITUCIONES FINANCIERAS	-	-	-	-	-	-	-	-	-	-	-	-	-	-	-	-
BONOS DE BANCOS E INSTITUCIONES FINANCIERAS	-	-	-	-	-	-	-	-	-	-	-	-	-	-	-	-
BONOS DE EMPRESAS	-	-	-	-	-	-	-	-	-	-	-	-	-	-	-	-
BONOS DE EMPRESAS	-	-	-	-	-	-	-	-	-	-	-	-	-	-	-	-
BONOS SECURITIZADOS	-	-	-	-	-	-	-	-	-	-	-	-	-	-	-	-
BONOS SUBORDINADOS	-	-	-	-	-	-	-	-	-	-	-	-	-	-	-	-
DEPOSITOS A PLAZO FIJO	-	-	-	-	-	-	-	-	-	-	-	-	-	-	-	-
DEPOSITOS A PLAZO REAJUSTABLE	-	-	-	-	-	-	-	-	-	-	-	-	-	-	-	-
LETRAS HIPOTECARIAS DE BANCOS E INSTITUCIONES FINANCIERAS	-	-	-	-	-	-	-	-	-	-	-	-	-	-	-	-
LETRAS HIPOTECARIAS DE BANCOS E INSTITUCIONES FINANCIERAS	-	-	-	-	-	-	-	-	-	-	-	-	-	-	-	-
PAGARE AL PORTADOR EXPRESADO Y REAJUSTADO EN UF SIN INTERESES	-	-	-	-	-	-	-	-	-	-	-	-	-	-	-	-
PAGARES REAJUSTABLES BANCO CENTRAL DE CHILE CON PAGO DE CUPONES	-	-	-	-	-	-	-	-	-	-	-	-	-	-	-	-
Total	-	-	-	-	-	-	-	-	-	-	-	-	-	-	-	-

3.b) Inversiones vencidas y no pagadas fondo de contingencias

El detalle de las inversiones financieras vencidas y no pagadas Fondo de Reserva de Pensiones Adicional al 31 de diciembre de 2018 es el siguiente:

Nota: Esta Mutualidad no posee inversiones vencidas y no pagadas, por lo tanto no aplica.

El detalle de las inversiones financieras vencidas y no pagadas Fondo de Reserva de Pensiones Adicional al 31 de diciembre de 2017 es el siguiente:

Nota: Esta Mutualidad no posee inversiones vencidas y no pagadas, por lo tanto no aplica.

MUTUAL DE SEGURIDAD C.CH.C.

Notas a los Estados Financieros

31 de diciembre de 2018 y 2017

Nota 8 - Activos Financieros a Valor Razonable

El detalle de las inversiones financieras a valor razonable, clasificadas en el activo corriente es el siguiente:

Detalle	2018 M\$	2017 M\$
Fondo eventualidades	7.320.360	7.288.281
Fondo libre disposición	72.031.670	42.302.296
Total	79.352.030	49.590.577

1.a) Inversiones financieras Fondo Eventualidades

El detalle de las inversiones Fondo Eventualidades al 31 de diciembre de 2018 es el siguiente:

Detalle	Moneda	Tasa Anual Promedio	Días Promedio al Vencimiento	Activos Corrientes				
				Capital	Reajustes	Variación Tipo de Cambio	Intereses Devengados	Valor Razonable
				M\$	M\$	M\$	M\$	M\$
BONO DE LA TESORERIA GENERAL DE LA REPUBLICA DE CHILE, EN UF	UF	19,99	2.487	190.619	5.500	-	1.382	197.501
BONOS BANCO CENTRAL DE CHILE, EN UF	UF	0,00	-	-	-	-	-	-
BONOS BANCO CENTRAL DE CHILE, EN PESOS	CLP	0,00	-	20.649	-	-	821	21.470
BONO DE LA TESORERIA GENERAL DE LA REPUBLICA DE CHILE, EN PESOS	CLP	0,00	-	19.892	-	-	805	20.697
BONOS DE BANCOS E INSTITUCIONES FINANCIERAS	UF	3,44	221	4.075.189	107.713	-	67.239	4.250.141
BONOS DE BANCOS E INSTITUCIONES FINANCIERAS	CLP	4,61	198	601.741	-	-	25.368	627.109
BONOS DE EMPRESAS	CLP	0,00	-	483.364	-	-	25.085	508.449
BONOS DE EMPRESAS	UF	1,85	262	1.406.969	34.989	-	52.413	1.494.371
BONOS SECURITIZADOS	UF	0,00	-	-	-	-	-	-
BONOS SUBORDINADOS	UF	0,00	-	-	-	-	-	-
DEPOSITOS A PLAZO FIJO	CLP	0,00	-	-	-	-	-	-
DEPOSITOS A PLAZO REAJUSTABLE	UF	0,00	-	-	-	-	-	-
LETRAS HIPOTECARIAS DE BANCOS E INSTITUCIONES FINANCIERAS	IVP	0,00	-	-	-	-	-	-
LETRAS HIPOTECARIAS DE BANCOS E INSTITUCIONES FINANCIERAS	UF	2,90	1	102.290	3.031	-	3.511	108.832
PAGARE AL PORTADOR EXPRESADO Y REAJUSTADO EN UF SIN INTERESES	UF	0,00	-	-	-	-	-	-
PAGARES REAJUSTABLES BANCO CENTRAL DE CHILE CON PAGO DE CUPONES	UF	0,00	-	87.998	2.556	-	1.236	91.790
Total				6.988.711	153.789	-	177.860	7.320.360

El detalle de las inversiones Fondo Eventualidades al 31 de diciembre de 2017 es el siguiente:

Detalle	Moneda	Tasa Anual Promedio	Días Promedio al Vencimiento	Activos Corrientes				
				Capital	Reajustes	Variación Tipo de Cambio	Intereses Devengados	Valor Razonable
				M\$	M\$	M\$	M\$	M\$
BONO DE LA TESORERIA GENERAL DE LA REPUBLICA DE CHILE, EN UF	UF	0,95	560	191.739	3.297	-	1.211	196.247
BONOS BANCO CENTRAL DE CHILE, EN UF	UF	1,35	121	186.770	3.211	-	1.155	191.136
BONOS BANCO CENTRAL DE CHILE, EN PESOS	CLP	3,69	1.128	20.971	-	-	878	21.849
BONO DE LA TESORERIA GENERAL DE LA REPUBLICA DE CHILE, EN PESOS	CLP	6,55	1.216	113.990	-	-	4.204	118.194
BONOS DE BANCOS E INSTITUCIONES FINANCIERAS	UF	3,39	1.266	4.026.589	55.327	-	74.168	4.156.084
BONOS DE BANCOS E INSTITUCIONES FINANCIERAS	CLP	4,02	705	599.084	-	-	34.460	633.544
BONOS DE EMPRESAS	CLP	4,43	1.487	493.313	-	-	14.794	508.108
BONOS DE EMPRESAS	UF	4,35	3.761	1.133.915	19.544	-	28.439	1.181.898
BONOS SECURITIZADOS	UF	0,00	-	-	-	-	-	-
BONOS SUBORDINADOS	UF	0,00	-	-	-	-	-	-
DEPOSITOS A PLAZO FIJO	CLP	0,00	-	-	-	-	-	-
DEPOSITOS A PLAZO REAJUSTABLE	UF	0,00	-	-	-	-	-	-
LETRAS HIPOTECARIAS DE BANCOS E INSTITUCIONES FINANCIERAS	IVP	0,00	-	-	-	-	-	-
LETRAS HIPOTECARIAS DE BANCOS E INSTITUCIONES FINANCIERAS	UF	5,42	2.119	136.234	2.424	-	5.624	144.282
PAGARE AL PORTADOR EXPRESADO Y REAJUSTADO EN UF SIN INTERESES	UF	0,00	-	-	-	-	-	-
PAGARES REAJUSTABLES BANCO CENTRAL DE CHILE CON PAGO DE CUPONES	UF	1,74	1.563	133.447	2.300	-	1.193	136.940
Total				7.036.052	86.103	-	166.126	7.288.281

MUTUAL DE SEGURIDAD C.CH.C.

Notas a los Estados Financieros

31 de diciembre de 2018 y 2017

Nota 8 - Activos Financieros a Valor Razonable (continuación)

1.b) Inversiones vencidas y no pagadas Fondo Eventualidades

El detalle de las inversiones financieras vencidas y no pagadas Fondo Eventualidades al 31 de diciembre de 2018 es el siguiente:

Nota: Esta Mutualidad no posee Inversiones financieras vencidas y no pagadas, por lo tanto no aplica.

El detalle de las inversiones financieras vencidas y no pagadas Fondo Eventualidades al 31 de diciembre de 2017 es el siguiente:

Nota: Esta Mutualidad no posee Inversiones financieras vencidas y no pagadas, por lo tanto no aplica.

2.a) Inversiones financieras de libre disposición

El detalle de las inversiones Fondo Libre Disposición al 31 de diciembre de 2018 es el siguiente:

Detalle	Activos Corrientes							
	Moneda	Tasa Anual Promedio	Días Promedio al Vencimiento	Capital	Reajustes	Variación Tipo de Cambio	Intereses Devengados	Valor Razonable
				M\$	M\$	M\$	M\$	M\$
ACCIONES	CLP	0,00	-	11.729.969	-	-	-	11.729.969
BONO DE LA TESORERIA GENERAL DE LA REPUBLICA DE CHILE, EN UF	UF	0,00	-	-	-	-	-	-
BONOS BANCO CENTRAL DE CHILE, EN UF	UF	0,00	-	-	-	-	-	-
BONOS BANCO CENTRAL DE CHILE, EN PESOS	CLP	0,00	-	-	-	-	-	-
BONO DE LA TESORERIA GENERAL DE LA REPUBLICA DE CHILE, EN PESOS	CLP	0,00	-	-	-	-	-	-
BONOS DE BANCOS E INSTITUCIONES FINANCIERAS	UF	3,72	218	23.604.017	449.818	-	212.021	24.265.856
BONOS DE BANCOS E INSTITUCIONES FINANCIERAS	CLP	0,00	-	189.419	-	-	7.950	197.369
BONOS DE EMPRESAS	CLP	3,22	16	564.582	-	-	30.634	595.216
BONOS DE EMPRESAS	UF	2,23	320	33.472.732	511.877	-	847.648	34.832.257
BONOS SECURITIZADOS	UF	0,00	-	-	-	-	-	-
BONOS SUBORDINADOS	UF	0,00	-	-	-	-	-	-
DEPOSITOS A PLAZO FIJO	CLP	0,00	-	-	-	-	-	-
DEPOSITOS A PLAZO REAJUSTABLE	UF	2,68	135	162.227	2.578	-	(1.080)	163.725
LETRAS HIPOTECARIAS DE BANCOS E INSTITUCIONES FINANCIERAS	IVP	0,00	-	-	-	-	-	-
LETRAS HIPOTECARIAS DE BANCOS E INSTITUCIONES FINANCIERAS	UF	3,04	1	232.311	6.887	-	8.080	247.278
PAGARE AL PORTADOR EXPRESADO Y REAJUSTADO EN UF SIN INTERESES	UF	0,00	-	-	-	-	-	-
PAGARES REAJUSTABLES BANCO CENTRAL DE CHILE CON PAGO DE CUPONES	UF	0,00	-	-	-	-	-	-
Total				69.955.257	971.160	-	1.105.253	72.031.670

MUTUAL DE SEGURIDAD C.CH.C.

Notas a los Estados Financieros

31 de diciembre de 2018 y 2017

Nota 8 - Activos Financieros a Valor Razonable (continuación)

2.a) Inversiones financieras de libre disposición (continuación)

El detalle de las inversiones Fondo Libre Disposición al 31 de diciembre de 2017 es el siguiente:

Detalle	Moneda	Tasa Anual Promedio	Días Promedio al Vencimiento	Activos Corrientes		Variación Tipo de Cambio M\$	Intereses Devengados M\$	Valor Razonable M\$
				Capital	Reajustes			
				M\$	M\$			
ACCIONES	CLP	-	-	14.736.493	-	-	-	14.736.493
BONO DE LA TESORERIA GENERAL DE LA REPUBLICA DE CHILE, EN UF	UF	0,95	547	279.692	2.065	-	(1.586)	280.171
BONOS BANCO CENTRAL DE CHILE, EN UF	UF	-	-	-	-	-	-	-
BONOS BANCO CENTRAL DE CHILE, EN PESOS	CLP	-	-	-	-	-	-	-
BONO DE LA TESORERIA GENERAL DE LA REPUBLICA DE CHILE, EN PESOS	CLP	3,79	1.293	929.398	-	-	11.424	940.822
BONOS DE BANCOS E INSTITUCIONES FINANCIERAS	UF	3,45	1.540	16.361.520	196.271	-	181.071	16.738.862
BONOS DE BANCOS E INSTITUCIONES FINANCIERAS	CLP	4,03	731	190.260	-	-	9.038	199.298
BONOS DE EMPRESAS	CLP	4,21	1.373	441.396	-	-	1.639	443.035
BONOS DE EMPRESAS	UF	4,47	3.729	8.498.300	81.418	-	39.351	8.619.069
BONOS SECURITIZADOS	UF	-	-	-	-	-	-	-
BONOS SUBORDINADOS	UF	-	-	-	-	-	-	-
DEPOSITOS A PLAZO FIJO	CLP	-	-	-	-	-	-	-
DEPOSITOS A PLAZO REAJUSTABLE	UF	2,11	37	26.408	180	-	151	26.739
LETRAS HIPOTECARIAS DE BANCOS E INSTITUCIONES FINANCIERAS	IVP	-	-	-	-	-	-	-
LETRAS HIPOTECARIAS DE BANCOS E INSTITUCIONES FINANCIERAS	UF	5,29	1.943	301.205	5.339	-	11.263	317.807
PAGARE AL PORTADOR EXPRESADO Y REAJUSTADO EN UF SIN INTERESES	UF	-	-	-	-	-	-	-
PAGARES REAJUSTABLES BANCO CENTRAL DE CHILE CON PAGO DE CUPONES	UF	-	-	-	-	-	-	-
Total				41.764.672	285.273	-	252.351	42.302.296

2.b) Inversiones vencidas y no pagadas fondo libre disposición

El detalle de las inversiones financieras vencidas y no pagadas Fondo Libre Disposición al 31 de diciembre de 2018 es el siguiente:

Nota: Esta Mutualidad no posee inversiones financieras vencidas y no pagadas, por lo tanto no aplica

El detalle de las inversiones financieras vencidas y no pagadas Fondo Libre Disposición al 31 de diciembre de 2017 es el siguiente:

Nota: Esta Mutualidad no posee inversiones financieras vencidas y no pagadas, por lo tanto no aplica.

Nota 9 - Otros Activos Financieros

No se presenta saldo al 31 de diciembre de 2018 y 2017 respectivamente.

MUTUAL DE SEGURIDAD C.CH.C.

Notas a los Estados Financieros

31 de diciembre de 2018 y 2017

Nota 10 - Instrumentos Financieros por Categoría

Las políticas contables relativas a instrumentos financieros se han aplicado a las categorías que se detallan a continuación:

Al 31 de diciembre de 2018

Concepto	Activos Financieros a Costo Amortizado M\$	Activos Financieros a Valor Razonable M\$	Total M\$
Activos financieros que respaldan reservas	243.026.697	7.320.360	250.347.057
Instrumentos financieros derivados	-	-	0
Deudores comerciales y cuentas a cobrar	50.559.696	-	50.559.696
Activos financieros de libre disposición	-	72.031.670	72.031.670
Efectivo y efectivo equivalente	-	26.628.186	26.628.186
Total	293.586.393	105.980.216	399.566.609

Concepto	Pasivos Financieros a Costo Amortizado M\$	Pasivos a valor Razonable con Cambio en Resultados M\$	Instrumentos Financieros con Efecto en el Patrimonio M\$	Total M\$
Pasivos financieros corrientes	245.777	-	-	245.777
Acreedores comerciales	17.256.425	-	-	17.256.425
Instrumentos financieros derivados	-	-	-	-
Prestaciones por pagar	5.736.980	-	-	5.736.980
Otros pasivos financieros	-	-	-	-
Total	23.239.182	-	-	23.239.182

Al 31 de diciembre de 2017

Concepto	Activos Financieros a Costo Amortizado M\$	Activos Financieros a Valor Razonable M\$	Total M\$
Activos financieros que respaldan reservas	239.750.046	7.288.281	247.038.327
Instrumentos financieros derivados	-	-	-
Deudores comerciales y cuentas a cobrar	52.719.643	-	52.719.643
Activos financieros de libre disposición	-	42.302.296	42.302.296
Efectivo y efectivo equivalente	-	18.206.828	18.206.828
Total	292.469.689	67.797.405	360.267.094

Concepto	Pasivos Financieros a Costo Amortizado M\$	Pasivos a valor Razonable con Cambio en Resultados M\$	Instrumentos Financieros con Efecto en el Patrimonio M\$	Total M\$
Pasivos financieros corrientes	-	-	-	-
Acreedores comerciales	16.002.579	-	-	16.002.579
Instrumentos financieros derivados	-	-	-	-
Prestaciones por pagar	5.486.855	-	-	5.486.855
Otros pasivos financieros	-	-	-	-
Total	21.489.434	-	-	21.489.434

MUTUAL DE SEGURIDAD C.CH.C.

Notas a los Estados Financieros

31 de diciembre de 2018 y 2017

Nota 11 - Deudores Previsionales, Neto

El detalle de los deudores previsionales clasificados en el activo corriente netos de provisiones por pérdida por deterioro es el siguiente:

Concepto	2018 M\$	2017 M\$
Cotizaciones Declaradas y no Pagadas		
Ingresos por cotización básica	706.284	628.377
Ingresos cotización adicional	1.014.149	893.888
Ingresos por cotización extraordinaria	24.030	19.194
Intereses, reajustes y multas	59.020	56.487
Ingresos Devengados por Cotizaciones		
Ingresos por cotización básica	9.690.770	9.282.124
Ingresos cotización adicional	17.287.549	16.601.478
Ingresos por cotización extraordinaria	323.026	465.455
Cotizaciones no declaradas (*)		
Ingresos por cotización básica	-	-
Ingresos cotización adicional	-	-
Ingresos por cotización extraordinaria	-	-
Intereses, reajustes y multas	-	-
Beneficios por cobrar (Art. N°77 Bis, Ley N°16.744)	237.797	365.332
Diferencias por cotizaciones adicionales	-	-
Cheques protestados	-	-
Subsidios por incapacidad laboral a recuperar	-	-
Beneficios indebidamente percibidos	-	-
Fraudes que afecten a fondos propios	-	-
Otros deudores Ley 16.744	199.827	354.570
Subtotal	29.542.451	28.666.905
Menos: Provisión por pérdidas por deterioro	(789.526)	(642.170)
Total neto	<u>28.752.925</u>	<u>28.024.735</u>

(*) Se clasifican bajo este concepto aquellos deudores previsionales respecto de los cuales se han emitido resoluciones de cobranza.

MUTUAL DE SEGURIDAD C.CH.C.

Notas a los Estados Financieros

31 de diciembre de 2018 y 2017

Nota 11 - Deudores Previsionales, Neto (continuación)

El detalle de los deudores previsionales clasificados en el activo no corriente, netos de provisión por pérdidas de deterioro es el siguiente:

Concepto	2018			
	Más de 3 Meses y Hasta un Año	Más de 1 Año y Hasta 2 Años	Más de 2 Años	Total
	M\$	M\$	M\$	M\$
Cotizaciones declaradas y no pagadas				
Ingresos por cotización básica	713.190	717.212	2.507.737	3.938.139
Ingresos cotización adicional	1.143.320	1.021.883	5.032.721	7.197.924
Ingresos por cotización extraordinaria	24.823	39.845	139.319	203.987
Intereses , reajustes y multas	390.288	713.030	2.562.639	3.665.957
Ingresos devengados por cotizaciones				
Ingresos por cotización básica	-	-	-	-
Ingresos cotización adicional	-	-	-	-
Ingresos por cotización extraordinaria	-	-	-	-
Cotizaciones no declaradas (*)				
Ingresos por cotización básica	-	-	-	-
Ingresos cotización adicional	-	-	-	-
Ingresos por cotización extraordinaria	-	-	-	-
Intereses , reajustes y multas	-	-	-	-
Beneficios por cobrar (Art. 77 Bis, Ley N° 16.744)	1.043.599	92.941	577.058	1.713.598
Diferencias por cotizaciones adicionales				
Cheques protestados				
Subsidios por incapacidad laboral a recuperar				
Beneficios indebidamente percibidos				
Fraudes que afecten a fondos propios				
Otros	2.089	51.322	428.088	481.499
Subtotal	3.317.309	2.636.233	11.247.562	17.201.104
Menos: Provisión por pérdidas por deterioro	(911.886)	(1.225.211)	(11.247.562)	(13.384.659)
Total Neto	2.405.423	1.411.022	-	3.816.445

(*) Se clasifican bajo este concepto aquellos deudores previsionales respecto de los cuales se han emitido resoluciones de cobranza.

- Nota: Según oficio ordinario N°19974 se autoriza castigo contable de deudas previsionales por un monto de M\$303.802, contabilizado con fecha 31 de mayo del 2018.
- Nota: Según oficio ordinario N°57394 se autoriza castigo contable de deudas previsionales y no previsionales por montos de M\$1.833.553 y M\$284.378 respectivamente, contabilizado con fecha 18 de diciembre del 2018

MUTUAL DE SEGURIDAD C.CH.C.

Notas a los Estados Financieros

31 de diciembre de 2018 y 2017

Nota 11 - Deudores Previsionales, Neto (continuación)

El detalle de los deudores previsionales clasificados en el activo no corriente, netos de provisión por pérdida por deterioro es el siguiente: (continuación)

Concepto	2017			Total M\$
	Más de 3 Meses y Hasta un Año M\$	Más de 1 Año y Hasta 2 Años M\$	Más de 2 Años M\$	
Cotizaciones declaradas y no pagadas				
Ingresos por cotización básica	678.775	726.188	2.582.004	3.986.967
Ingresos cotización adicional	1.017.550	1.187.828	5.155.476	7.360.854
Ingresos por cotización extraordinaria	28.455	40.344	143.445	212.244
Intereses , reajustes y multas	429.638	730.099	2.506.683	3.666.420
Ingresos devengados por cotizaciones				
Ingresos por cotización básica	-	-	-	-
Ingresos cotización adicional	-	-	-	-
Ingresos por cotización extraordinaria	-	-	-	-
Cotizaciones no declaradas (*)				
Ingresos por cotización básica	-	-	-	-
Ingresos cotización adicional	-	-	-	-
Ingresos por cotización extraordinaria	-	-	-	-
Intereses , reajustes y multas	-	-	-	-
Beneficios por cobrar (Art. 77 Bis, Ley N° 16.744)	1.052.723	762.160	5.321	1.820.205
Diferencias por cotizaciones adicionales	-	-	-	-
Cheques protestados	-	-	-	-
Subsidios por incapacidad laboral a recuperar	-	-	-	-
Beneficios indebidamente percibidos	-	-	-	-
Fraudes que afecten a fondos propios	-	-	-	-
Otros	92.821	67.107	457.303	617.231
Subtotal	3.299.962	3.513.727	10.850.232	17.663.921
Menos: Provisión por pérdidas por deterioro	(962.416)	(2.052.088)	(10.850.232)	(13.864.736)
Total Neto	2.337.546	1.461.639	-	3.799.185

- Según oficio ordinario N°48272 se autoriza castigo contable de deudas incobrables previsionales por un monto de M\$1.543.268, contabilizado con fecha 30 de noviembre del 2017.

MUTUAL DE SEGURIDAD C.CH.C.

Notas a los Estados Financieros

31 de diciembre de 2018 y 2017

Nota 12 - Aportes Legales por Cobrar, Neto

El detalle de los aportes legales por cobrar es el siguiente:

Detalle	2018 M\$	2017 M\$
Deudores por concurrencia de pensiones		
Asociación Chilena de Seguridad	189.840	351.486
Instituto de Seguridad del Trabajo	151.265	51.867
Instituto de Seguridad Laboral	1.118.811	571.473
Otros Administradores Delegados	-	-
Otros deudores por concurrencias de pensiones	-	-
Deudores por concurrencias de indemnizaciones		
Asociación Chilena de Seguridad	44.112	243.701
Instituto de Seguridad del Trabajo	112.628	26.602
Instituto de Seguridad Laboral	852.611	728.136
Instituto de Previsión Social	-	-
Otros deudores por concurrencias de indemnizaciones	-	-
Administrador delegado (especificar)	388.438	365.082
Fondo único de prestaciones familiares	81.024	71.207
Mano de obra (DL N°889 de 1975)	-	18.290
Deudores pensionados Art.53	-	-
Otros deudores prest. Económicas	318.500	376.085
Menos: Provisión por pérdidas por deterioro	(2.248.944)	-
Total neto	<u>1.008.285</u>	<u>2.803.929</u>

Al cierre de 2018, la Mutual comenzó a aplicar el cálculo de deterioro a este rubro, de acuerdo a lo instruido en el punto 4. Reconocimiento y provisiones por riesgo crédito CAPITULO III, LETRA B, TITULO IV, LIBRO VII, de Compendio de Normas.

Dicho cálculo significó un cargo a Otras reservas por M\$1.899.373, por el monto al 31 de diciembre de 2017 y un cargo a resultados del ejercicio 2018 por M\$349.571, éste último se encuentra reflejado en el rubro 42160 Pérdidas y deterioro del estado de resultados.

MUTUAL DE SEGURIDAD C.CH.C.

Notas a los Estados Financieros

31 de diciembre de 2018 y 2017

Nota 13 - Deudores por Venta Servicios a Terceros, Neto

El detalle de los deudores por venta servicios a terceros, clasificados en el activo corriente, es el siguiente:

RUT	Concepto	Prestaciones Médicas	2018								
			Arriendos	Asesorías	Capacitación	Intereses, Reajustes y Multas	Exámenes Preocupacionales	Otros	Total	Deterioro	Neto
			M\$	M\$	M\$	M\$	M\$	M\$	M\$	M\$	M\$
Organismos Administradores de la Ley N°16.744											
70.360.100-6	Asociación Chilena de Seguridad	106	-	-	-	-	-	808	914	(73)	841
70.285.100-9	Mutual de Seguridad CCh.C.	-	-	-	-	-	-	-	-	-	-
70.015.580-3	Instituto de Seguridad del Trabajo	13.446	-	-	-	-	-	1.012	14.458	(755)	13.703
61.533.000-0	Instituto de Seguridad Laboral	2.396	-	-	-	-	-	-	2.396	(120)	2.276
	Administrador Delegado	-	-	-	-	-	-	-	-	-	-
	Deterioro (menos)	(776)	-	-	-	-	-	(172)	(948)	-	-
	Subtotal organismos administradores	15.172	-	-	-	-	-	1.648	16.820	(948)	16.820
	Otras instituciones de salud privada	-	13.224	-	-	-	-	195	13.419	(1.011)	12.408
	Deterioro (menos)	-	(992)	-	-	-	-	(19)	(1.011)	-	-
	Subtotal Otras instituciones privadas	-	12.232	-	-	-	-	176	12.408	(1.011)	12.408
	Instituciones de Salud Pública	709.553	1.289	-	-	-	-	-	710.842	(68.450)	652.752
	Deterioro (menos)	(67.280)	(64)	-	-	-	-	-	(67.344)	-	-
	Subtotal Instituciones Públicas	642.273	1.225	-	-	-	-	-	643.517	(68.450)	652.752
	Otras Empresas	822.486	62.160	-	7.692	-	-	5.681.482	6.572.738	(554.302)	11.208.307
	Deterioro (menos)	(52.843)	(3.097)	-	(547)	-	-	(240.258)	(296.747)	-	-
	Subtotal Otras Empresas	769.643	59.063	-	7.145	-	-	5.441.224	6.276.000	(554.302)	11.208.307
	Personas Naturales	769.637	6.216	-	-	-	-	53.308	829.161	(7.656)	851.799
	Deterioro	(920)	(299)	-	-	-	-	(3.168)	(1.219)	-	-
	Subtotal Personas Naturales	768.717	5.917	-	-	-	-	50.140	827.942	(7.656)	851.799
	Otros (Deudores por Prestaciones)	74.684	617	-	-	-	-	2.548	77.849	(325)	141.336
	Deterioro (menos)	(53)	-	-	-	-	-	(155)	(117)	-	-
	Subtotal otros	74.631	617	-	-	-	-	2.393	77.732	(325)	141.336
	Total neto	2.270.436	79.054	-	7.145	-	-	5.493.933	6.044.122	(632.692)	12.883.422

Nota: En el concepto otros, se registran todas aquellas deudas no identificadas, correspondientes a prestaciones ambulatorias y administración de policlínicos.

MUTUAL DE SEGURIDAD C.CH.C.

Notas a los Estados Financieros

31 de diciembre de 2018 y 2017

Nota 13 - Deudores por Venta Servicios a Terceros, Neto (continuación)

El detalle de los deudores por venta servicios a terceros, clasificados en el activo corriente, es el siguiente: (continuación)

RUT	Concepto	Prestaciones Médicas	2017								
			Arriendos	Asesorías	Capacitación	Intereses, Reajustes y Multas	Exámenes Preocupacionales	Otros	Total	Deterioro	Neto
			M\$	M\$	M\$	M\$	M\$	M\$	M\$	M\$	M\$
Organismos Administradores de la Ley N°16.744											
70.360.100-6	Asociación Chilena de Seguridad	62	-	-	-	-	-	-	62	(6)	56
70.285.100-9	Mutual de Seguridad CCh.C.	-	-	-	-	-	-	-	-	-	-
70.015.580-3	Instituto de Seguridad del Trabajo	2.941	-	-	-	-	-	-	2.941	(243)	2.698
61.533.000-0	Instituto de Seguridad Laboral	56.065	-	-	-	-	-	-	56.065	(6.320)	49.745
	Administrador Delegado	-	-	-	-	-	-	-	-	-	-
	Deterioro (menos)	(6.569)	-	-	-	-	-	-	(6.569)	-	-
	Subtotal organismos administradores	52.499	-	-	-	-	-	-	52.499	(6.569)	52.499
	Otras instituciones de salud privada	7.778	19.681	-	-	-	-	-	27.459	(2.230)	25.229
	Deterioro (menos)	(392)	(1.838)	-	-	-	-	-	(2.230)	-	-
	Subtotal Otras instituciones privadas	7.386	17.843	-	-	-	-	-	25.229	(2.230)	25.229
	Instituciones de Salud Pública	10.855	1.933	-	-	-	-	-	12.788	(784)	12.004
	Deterioro (menos)	(635)	(149)	-	-	-	-	-	(784)	-	-
	Subtotal Instituciones Públicas	10.220	1.784	-	-	-	-	-	12.004	(784)	12.004
	Otras Empresas	3.034.598	68.444	-	27.780	-	1.650.842	4.871.044	9.652.708	(458.706)	9.194.002
	Deterioro (menos)	(180.570)	(4.475)	-	(2.285)	-	(52.489)	(218.887)	(458.706)	-	-
	Subtotal Otras Empresas	2.854.028	63.969	-	25.495	-	1.598.353	4.652.157	9.194.002	(458.706)	9.194.002
	Personas Naturales	840.527	2.782	-	-	-	22.183	3.246	868.738	(4.364)	864.374
	Deterioro	(2.112)	(238)	-	-	-	(1.671)	(343)	(4.364)	-	-
	Subtotal Personas Naturales	838.415	2.544	-	-	-	20.512	2.903	864.374	(4.364)	864.374
	Otros (Deudores por Prestaciones)	1.290	719	-	-	-	166	101.438	103.613	(2.492)	101.121
	Deterioro (menos)	(104)	(67)	-	-	-	(8)	(2.312)	(2.492)	-	-
	Subtotal otros	1.186	652	-	-	-	158	99.125	101.121	(2.492)	101.121
	Total neto	3.763.734	86.792	-	25.495	-	1.619.023	4.754.185	10.249.229	(475.145)	10.249.229

Nota: en el concepto otros, se registran todas aquellas deudas no identificadas, correspondientes a prestaciones ambulatorias y Administración de policlínicos.

MUTUAL DE SEGURIDAD C.CH.C.

Notas a los Estados Financieros

31 de diciembre de 2018 y 2017

Nota 13 - Deudores por Venta Servicios a Terceros, Neto (continuación)

El detalle de los deudores por venta servicios a terceros, clasificados en el activo no corriente, es el siguiente:

Concepto	2018									
	Prestaciones Médicas	Arriendos	Asesorías	Capacitación	Intereses, Reajustes y Multas	Exámenes Preocupacionales	Otros	Total	Deterioro	Neto
	M\$	M\$	M\$	M\$	M\$	M\$	M\$	M\$	M\$	M\$
Organismos Administradores de la Ley N°16.744										
Asociación Chilena de Seguridad	-	-	-	-	-	-	4.933	4.933	(4.548)	385
Mutual de Seguridad C.Ch.C.	-	-	-	-	-	-	-	-	-	-
Instituto de Seguridad del Trabajo	1.645	-	-	-	-	-	373	2.018	(1.645)	373
Instituto de Seguridad Laboral	233.302	-	-	-	-	57.636	286.288	577.226	(577.226)	-
Administrador delegado (especificar)	-	-	-	-	-	-	-	-	-	-
Deterioro (menos)	(234.189)	-	-	-	-	(57.636)	(291.594)	(583.419)	-	-
Subtotal organismos administradores	758	-	-	-	-	-	-	758	(583.419)	758
Otras instituciones de salud privada	641	-	-	-	-	475	1.746	2.862	(1.301)	1.561
Deterioro (menos)	(185)	-	-	-	-	(475)	(641)	(1.301)	-	-
Subtotal Otras Instituciones de salud Privada	456	-	-	-	-	-	1.105	1.561	(1.301)	1.561
Otras instituciones de salud Publica	28.834	644	-	-	-	-	3.060	32.538	(11.052)	21.486
Deterioro (menos)	(8.981)	(97)	-	-	-	-	(1.974)	(11.052)	-	-
Subtotal Instituciones Públicas	19.853	547	-	-	-	-	1.086	21.486	(11.052)	21.486
Otras empresas	870.281	24.397	-	625	-	2.179.521	910.783	3.985.607	(2.214.362)	1.771.245
Deterioro (menos)	(434.470)	(9.358)	-	(277)	-	(1.157.246)	(613.011)	(2.214.362)	-	-
Subtotal otras empresas	435.811	15.039	-	348	-	1.022.275	297.772	1.771.245	(2.214.362)	1.771.245
Personas naturales	642.972	7.267	-	-	-	66.255	11.894	728.388	(114.302)	614.086
Deterioro (menos)	(56.032)	(4.053)	-	-	-	(46.054)	(8.163)	(114.302)	-	-
Subtotal personas naturales	586.940	3.214	-	-	-	20.201	3.731	614.086	(114.302)	614.086
Otros (especificar)	1.625	245	-	-	-	32.125	430.687	464.682	(274.325)	190.357
Deterioro (menos)	0	(53)	-	-	-	(1.541)	(272.731)	(274.325)	-	-
Subtotal Otros	1.625	192	-	-	-	30.584	157.956	190.357	(274.325)	190.357
Total neto	1.045.443	18.992	-	348	-	1.073.060	461.650	2.599.493	(3.198.761)	2.599.493

Notas:

- En el concepto otros, se registran todas aquellas deudas no identificadas, correspondientes a prestaciones ambulatorias y administración de policlínicos.
- Nota: Según oficio ordinario N°57394 se autoriza castigo contable de deudas previsionales y no previsionales por montos de M\$1.833.553 y M\$284.378 respectivamente, contabilizado con fecha 18 de diciembre del 2018

MUTUAL DE SEGURIDAD C.CH.C.

Notas a los Estados Financieros

31 de diciembre de 2018 y 2017

Nota 13 - Deudores por Venta Servicios a Terceros, Neto (continuación)

El detalle de los deudores por venta servicios a terceros, clasificados en el activo no corriente, es el siguiente: (continuación)

Concepto	2017									
	Prestaciones Médicas	Arriendos	Asesorías	Capacitación	Intereses, Reajustes y Multas	Exámenes Preocupacionales	Otros	Total	Deterioro	Neto
	M\$	M\$	M\$	M\$	M\$	M\$	M\$	M\$	M\$	M\$
Organismos Administradores de la Ley N°16.744										
Asociación Chilena de Seguridad	29	-	-	-	-	-	8.627	8.656	(3.901)	4.755
Mutual de Seguridad C.Ch.C.	-	-	-	-	-	-	-	0	-	0
Instituto de Seguridad del Trabajo	1.645	-	-	-	-	-	374	2.019	(1.645)	374
Instituto de Seguridad Laboral	344.077	-	-	-	-	50	823.295	1.167.422	(969.543)	197.878
Administrador delegado (especificar)	-	-	-	-	-	-	-	-	-	-
Deterioro (menos)	(282.524)	-	-	-	-	(50)	(692.516)	(692.516)	-	-
Subtotal organismos administradores	63.227	-	-	-	-	-	139.781	203.007	(975.090)	203.007
Otras instituciones de salud privada	475	-	-	-	-	-	1.746	2.221	(1.061)	1.160
Deterioro (menos)	(421)	-	-	-	-	-	(641)	(1.061)	-	-
Subtotal Otras Instituciones de salud Privada	54	-	-	-	-	-	1.105	1.160	(1.061)	1.160
Otras instituciones de salud Publica	169.640	-	-	-	-	38	3.401	173.079	(51.301)	121.777
Deterioro (menos)	(49.670)	-	-	-	-	(38)	(1.594)	(51.301)	-	-
Subtotal Instituciones Públicas	119.971	-	-	-	-	-	1.807	121.777	(51.301)	121.777
Otras empresas	1.703.791	9.298	-	2.723	-	1.941.267	2.772.691	6.429.770	(3.412.274)	3.017.496
Deterioro (menos)	(1.336.622)	(5.601)	-	(1.681)	-	(915.150)	(1.153.220)	(3.412.274)	-	-
Subtotal otras empresas	367.169	3.697	-	1.042	-	1.026.117	1.619.471	3.017.496	(3.412.274)	3.017.496
Personas naturales	706.916	4.737	-	-	-	49.334	146.639	907.626	(93.759)	813.867
Deterioro (menos)	(53.589)	(2.391)	-	-	-	(28.454)	(9.326)	(93.759)	-	-
Subtotal personas naturales	653.327	2.346	-	-	-	20.881	137.313	813.867	(93.759)	813.867
Otros (especificar)	542	120	-	-	-	308	409.998	410.967	(262.998)	147.970
Deterioro (menos)	(542)	(18)	-	-	-	(175)	(262.262)	(262.998)	-	-
Subtotal Otros	-	102	-	-	-	132	147.736	147.970	(262.998)	147.970
Total neto	1.203.748	6.145	-	1.042	-	1.047.130	2.047.212	4.305.277	(4.796.484)	4.305.277

Nota:

- En el concepto otros, se registran todas aquellas deudas no identificadas, correspondientes a prestaciones ambulatorias y administración de policlínicos.

MUTUAL DE SEGURIDAD C.CH.C.

Notas a los Estados Financieros

31 de diciembre de 2018 y 2017

Nota 14 - Cuentas por Cobrar a Entidades relacionadas

Entidad	RUT	Naturaleza de la Relación	Origen de la Transacción	Moneda de Transacción	Plazo	Activo Corriente		Activo no Corriente	
						31-12-2018	31-12-2017	31-12-2018	31-12-2017
						M\$	M\$	M\$	M\$
Mutual de Seguridad Asesorías S.A.	96.783.880-2	Directa	Arriendos	Pesos	Menos de 1 año	13.530	31.844	-	-
Mutual de Seguridad Asesorías S.A.	96.783.880-2	Directa	Gastos Antic.	Pesos	Menos de 1 año	-	-	-	-
Mutual de Seguridad Asesorías S.A.	96.783.880-2	Directa	Exámenes	Pesos	Menos de 1 año	11.880	28.998	-	-
Mutual de Seguridad Asesorías S.A.	96.783.880-2	Directa	Dividendos	Pesos	Menos de 1 año	173.099	176.291	-	-
Clínica Iquique S.A.	96.598.850-5	Directa	Dividendos	Pesos	Menos de 1 año	-	-	-	-
Red de Clínicas Regionales S.A.	96.627.120-5	Directa	Préstamos	Pesos	Menos de 1 año	-	-	-	-
Red de Clínicas Regionales S.A.	96.627.120-5	Directa	Int.Devengados	Pesos	Menos de 1 año	-	-	-	-
Red de Clínicas Regionales S.A.	96.627.120-5	Directa	Rec Gastos	Pesos	Menos de 1 año	-	-	-	-
Red de Clínicas Regionales S.A.	96.627.120-5	Directa	Arriendos	Pesos	Menos de 1 año	2.877	2.756	-	-
Clínica Arica Spa	76.197.717-2	Directa	Arriendos	Pesos	Menos de 1 año	-	-	-	-
Clínica Arica Spa	76.197.717-2	Directa	Rec Gastos	Pesos	Menos de 1 año	-	-	-	-
Clínica Arica Spa	76.197.717-2	Asociada	Act fijo	Pesos	Menos de 1 año	-	-	-	-
Mutual de Seguridad Capacitación S.A.	76.410.180-4	Indirecta	Arriendos	Pesos	Menos de 1 año	-	-	-	-
Mutual de Seguridad Capacitación S.A.	76.410.180-4	Indirecta	Rec Gastos	Pesos	Menos de 1 año	251	384	-	-
Servicios Médicos Mutual de Seguridad	76.129.325-8	Asociada	Dividendos	Pesos	Menos de 1 año	85.405	25.732	-	-
Servicios médicos Mutual de Seguridad	76.129.325-8	Asociada	Prest. Medicas	Pesos	Menos de 1 año	-	549	-	-
Servicios médicos Mutual de Seguridad	76.129.325-8	Asociada	Préstamos	Pesos	Menos de 1 año	25.732	110.000	-	-
Red Salud	76.020.458-7	Indirecta	Prest. Medicas	Pesos	Menos de 1 año	-	30.501	-	-
Numedin S.A.	96.925.650-9	Indirecta	Arriendos	Pesos	Menos de 1 año	-	-	-	-
Numedin S.A.	96.925.650-9	Indirecta	Exámenes	Pesos	Menos de 1 año	-	-	-	-
Numedin S.A.	96.925.650-9	Indirecta	Vta. Activos	Pesos	Menos de 1 año	-	-	-	-
Numedin S.A.	96.925.650-9	Indirecta	Anticipo	Pesos	Menos de 1 año	-	-	-	-
Servicio de Comunicación Medica S.A.	96.862.290-0	Asociada	Dividendo	Pesos	Monos de 1 año	84.936	64.650	-	-
Servicio de Comunicación Medica S.A.	96.862.290-0	Asociada	Arriendos	Pesos	Monos de 1 año	-	20.078	-	-
Clínica Regional del Elqui S.A.	99.533.790-9	Indirecta	Recup. Gastos	Pesos	Menos de 1 año	-	-	-	-
Clínica Regional del Elqui S.A.	99.533.790-9	Indirecta	Arriendos	Pesos	Menos de 1 año	-	-	-	-
Clínica Regional la Portada S.A.	99.537.800-0	Indirecta	Rec Gastos	Pesos	Menos de 1 año	-	-	-	-
Clínica Chillán S.A.	76.515.070-1	Indirecta	Prest Medicas	Pesos	Menos de 1 año	-	-	-	-
Clínica Puerto Montt S.A.	76.444.740-9	Indirecta	Prest Medicas	Pesos	Menos de 1 año	350	350	-	-
Clínica Regional Curicó S.A.	76.837.500-3	Indirecta	Arriendos	Pesos	Menos de 1 año	-	-	-	-
Clínica Regional Lircay S.A.	76.842.600-7	Indirecta	Arriendos	Pesos	Menos de 1 año	-	-	-	-
Clínica Regional Lircay S.A.	76.842.600-8	Indirecta	Prest Medicas	Pesos	Menos de 1 año	378	436	-	-
Clínica Atacama Spa	76.938.510-0	Indirecta	Renegociación	Pesos	Menos de 1 año	-	-	-	-
Clínica Atacama Spa	76.938.510-0	Indirecta	Arriendos	Pesos	Menos de 1 año	-	-	-	-
Clínica Atacama Spa	76.938.510-0	Indirecta	Prest Medicas	Pesos	Menos de 1 año	-	-	-	-
Clínica Atacama Spa	76.938.510-0	Indirecta	Otros	Pesos	Menos de 1 año	-	-	-	-
Soc. Hosp. Clínica Salud Integral S.A.	78.918.290-6	Indirecta	Vta. Activos	Pesos	Menos de 1 año	-	-	-	-
Corp. de Bienestar del Personal	75.184.400-k	Directa	Rec Gastos	Pesos	Menos de 1 año	-	1.499	-	-
Clínica los Coihues S.A.	96.921.660-4	Indirecta	Prest Medicas	Pesos	Menos de 1 año	17	156	-	-
Clínica los Andes S.A.	96.662.020-k	Indirecta	Prest Medicas	Pesos	Menos de 1 año	-	-	-	-
Total						398.455	494.224	-	-

MUTUAL DE SEGURIDAD C.CH.C.

Notas a los Estados Financieros

31 de diciembre de 2018 y 2017

Nota 15 - Otras Cuentas por Cobrar, Neto

El detalle de las otras cuentas por cobrar, clasificadas en el activo corriente, es el siguiente:

Concepto	2018				2017			
	Hasta 3 Meses	Más de 3 y Hasta 6 Meses	Más de 6 y Hasta 12 Meses	Total	Hasta 3 Meses	Más de 3 y Hasta 6 Meses	Más de 6 y Hasta 12 Meses	Total
	M\$	M\$	M\$	M\$	M\$	M\$	M\$	M\$
Anticipo proveedores	60.972	-	-	60.972	60.526	-	-	60.526
Anticipo por prestaciones de servicios	-	-	-	-	-	-	-	-
Cuenta corriente del personal	71.700	-	-	71.700	147.658	-	-	147.658
Préstamos al personal	276.219	275.556	314.195	865.970	327.599	621.909	-	949.508
Garantías por arriendo y otros	-	-	-	-	-	-	63.029	63.029
Deudores por venta de propiedades, planta y equipo	-	-	-	-	-	-	-	-
Reajustes, multas e intereses	-	-	-	-	-	-	-	-
Otros deudores por recuperar	-	-	-	-	-	-	-	-
Reembolso INP	-	-	-	-	-	-	-	-
Seguros por recuperar	-	-	-	-	-	-	-	-
Otros deudores varios	57.285	-	-	57.285	8.233	1.811.418	-	1.819.651
Otros	239.080	-	-	239.080	2.692	-	-	2.692
Subtotal	705.256	275.556	314.195	1.295.007	546.708	2.433.327	63.029	3.043.064
Menos: provisión por pérdidas por deterioro	(194.336)	-	-	(194.336)	-	-	-	-
Total neto	510.920	275.556	314.195	1.100.671	546.708	2.433.327	63.029	3.043.064

Al cierre de 2018, la Mutual comenzó a aplicar el cálculo de deterioro a este rubro, de acuerdo a lo instruido en el punto 4. Reconocimiento y provisiones por riesgo crédito CAPITULO III, LETRA B, TITULO IV, LIBRO VII, de Compendio de Normas. Dicho cálculo significó un cargo a Otras reservas por M\$445.001, por el monto al 31 de diciembre de 2017 y un abono a resultados del ejercicio 2018 por M\$250.665, éste último se encuentra reflejado en el rubro 42160 Pérdidas y deterioro del estado de resultados

MUTUAL DE SEGURIDAD C.CH.C.

Notas a los Estados Financieros

31 de diciembre de 2018 y 2017

Nota 15 - Otras Cuentas por Cobrar, Neto (continuación)

El detalle de las otras cuentas por cobrar, clasificadas en el activo no corriente, es el siguiente:

Concepto	2018				2017			
	Hasta 3 Meses	Más de 3 y Hasta 6 Meses	Más de 6 y Hasta 12 Meses	Total	Hasta 3 Meses	Más de 3 y Hasta 6 Meses	Más de 6 y Hasta 12 Meses	Total
	M\$	M\$	M\$	M\$	M\$	M\$	M\$	M\$
Anticipo proveedores	-	-	-	-	-	-	-	-
Anticipo por prestaciones de servicios	-	-	-	-	-	-	-	-
Cuenta corriente del personal	-	-	-	-	-	-	-	-
Préstamos al personal	148.124	-	-	148.124	1.802.784	-	-	1.802.784
Garantías por arriendo y otros	-	-	-	-	-	-	-	-
Deudores por venta de propiedades, planta y equipo	-	-	-	-	-	-	-	-
Reajustes, multas e intereses	-	-	-	-	-	-	-	-
Otros deudores por recuperar	-	-	-	-	-	-	-	-
Reembolso INP	-	-	-	-	-	-	-	-
Seguros por recuperar	-	-	-	-	-	-	-	-
Otros deudores varios	-	-	-	-	-	-	-	-
Otros deudores varios	-	-	-	-	-	-	-	-
Subtotal	148.124	-	-	148.124	1.802.784	-	-	1.802.784
Menos: Provisión por pérdidas por deterioro	-	-	-	-	-	-	-	-
Total neto	148.124	-	-	148.124	1.802.784	-	-	1.802.784

MUTUAL DE SEGURIDAD C.CH.C.

Notas a los Estados Financieros

31 de diciembre de 2018 y 2017

Nota 16 - Inventarios

El detalle de los inventarios, clasificados en el activo corriente, es el siguiente:

Concepto	2018 M\$	2017 M\$
Materiales clínicos	889.546	721.319
Productos farmacológicos	1.251.849	995.330
Materiales varios	7.354	7.495
Otros (material de capacitación)	155.875	183.563
Total	<u>2.304.624</u>	<u>1.907.707</u>

El importe reconocido como gasto por concepto de existencias, asciende a M\$23.939.584 y M\$22.220.854 al 31 de diciembre de 2018 y 2017, respectivamente.

Mutual no tiene existencias dadas en garantía del cumplimiento de deudas.

MUTUAL DE SEGURIDAD C.CH.C.

Notas a los Estados Financieros

31 de diciembre de 2018 y 2017

Nota 17 - Activos y Pasivos de Cobertura

Los activos y pasivos de cobertura, se detallan a continuación:

Concepto	Activos de Cobertura				Pasivos de Cobertura			
	Activos Corrientes		Activos no Corrientes		Pasivos Corrientes		Pasivos no Corrientes	
	2018 M\$	2017 M\$	2018 M\$	2017 M\$	2018 M\$	2017 M\$	2018 M\$	2017 M\$
Derivados de patrimonio neto	-	-	-	-	-	-	-	-
Derivados de tasa de interés	-	-	-	-	-	-	-	-
Derivados de moneda extranjera	-	-	-	-	-	-	-	-
Derivados crediticios	-	-	-	-	-	-	-	-
Otros derivados	-	-	-	-	-	-	-	-
No derivados	-	-	-	-	-	-	-	-
Cobertura de valor no razonable	-	-	-	-	-	-	-	-
Cobertura de flujo efectivo	-	-	-	-	-	-	-	-
Cobertura inversión neta extranjera	-	-	-	-	-	-	-	-
Cobertura del valor razonable del riesgo de tasa de interés	-	-	-	-	-	-	-	-
Cobertura del flujo efectivo del riesgo de tasa de interés	-	-	-	-	-	-	-	-
Total	-	-	-	-	-	-	-	-

MUTUAL DE SEGURIDAD C.CH.C.

Notas a los Estados Financieros

31 de diciembre de 2018 y 2017

Nota 18 - Activos Entregados en Garantía Sujetos a Venta o a una Nueva Garantía

Mutual no tiene activos entregados en garantía.

Nota 19 - Gastos Pagados por Anticipado

El detalle de los gastos pagados por anticipado, es el siguiente:

Detalle	Activos Corrientes		Activos no Corrientes	
	2018 M\$	2017 M\$	2018 M\$	2017 M\$
Seguros				
Seguros generales	-	-	-	-
Arriendos				
Arriendo policlínicos	17.833	17.820	-	-
Otros gastos anticipados:	-	-	-	-
Pensiones e indemnizaciones	410.442	229.583	-	-
Otros gastos anticipados	-	8.159	-	-
Total	428.275	255.562	-	-

Nota 20 - Activos por Impuestos Corrientes

Las cuentas por cobrar por impuestos al 31 de diciembre de 2018 y 2017 se detallan a continuación:

Concepto	2018 M\$	2017 M\$
Pagos provisionales mensuales	552.627	645.175
Créditos SENCE	1.409.000	1.991.800
Iva Crédito Fiscal	112.753	-
Otros	10.624	10.623
Total	2.085.004	2.647.598

MUTUAL DE SEGURIDAD C.CH.C.

Notas a los Estados Financieros

31 de diciembre de 2018 y 2017

Nota 21 - Otros Activos Corrientes y no Corrientes

El detalle de los otros activos es el siguiente:

Detalle	Activos Corrientes		Activos no Corrientes	
	2018 M\$	2017 M\$	2018 M\$	2017 M\$
Proyecto Cultura Vial	11.062	76.208	57.771	-
Proyecto Drogueria	9.216	36.866	21.505	-
Proyecto CET La Serena	30.813	33.614	37.454	68.266
Proyecto Hab Corp	30.893	164.762	113.274	-
Proyecto Providencia	16.834	33.668	5.612	-
Remodelación CET-Galería Imperio	9.172	9.172	64.202	73.374
Remodelación Torre Bicentenario etapa I	114.128	265.669	-	114.128
Remodelación Edificio Teatino	80.140	87.426	990.824	1.070.964
Proyecto Pyme Valparaíso	33.706	55.385	-	33.706
Proyecto Antofagasta (Rampa y Gaf)	68.298	74.507	863.036	931.336
Essbio Concepción	-	-	21.505	21.505
Proyecto CET Arauco Salud	23.381	23.381	117.121	140.539
Otros acciones sin cotización Bursatil	-	-	5.296	5.296
Otros	506.111	79.819	-	-
Total	933.754	940.477	2.297.600	2.459.112

Nota 22 - Activos no Corrientes y Grupos en Desapropiación Clasificados como Mantenidos para la Venta

Mutual no posee Activos Mantenidos para la venta al 31 de diciembre de 2018 y 2017.

MUTUAL DE SEGURIDAD C.CH.C.

Notas a los Estados Financieros

31 de diciembre de 2018 y 2017

Nota 23 - Inversiones en Asociadas y en Negocios Conjuntos Contabilizadas por el Método de la Participación

- a) El movimiento de las participaciones en empresas asociadas durante los ejercicios 2018 y 2017, es el siguiente:

Movimientos	2018 M\$	2017 M\$
Saldo inicial	28.008.117	27.017.913
Participación en utilidad (pérdida) ordinaria del período anterior	-	-
Participación en utilidad (pérdida) ordinaria del período actual	2.205.276	1.837.998
Otro Incremento (especificar)	-	-
Dividendos por recibir	(268.903)	(240.941)
Aporte Neto Patrimonio Red de Clinicas Regionales S.A.	-	-
Aportes a Inmobiliaria e Inversiones Clínica Arica S.A. y Filiales	-	-
Dividendos recibidos en exceso a lo provisionado (Mutual Asesoría S.A.)	-	(98.324)
Variación de Patrimonio de Mutual Asesorías S.A.	190.505	-
Dividendos recibidos en exceso a lo provisionado (Servicios de Comunicación Med.)	-	(48.667)
Venta del 100% participación en Clínica Iquique S.A.	-	-
Pérdida de Patrimonio de Inversión en Inm e Inv Clínica Arica S.A.	-	-
Variación de Patrimonio de Inmobiliaria Clínica Regionales	(936.537)	(459.099)
Absorción de Clínica Arica SA	(427.029)	-
Otros ajustes	-	(763)
Subtotal movimientos	<u>763.312</u>	<u>990.204</u>
Saldo final	<u>28.771.429</u>	<u>28.008.117</u>

MUTUAL DE SEGURIDAD C.CH.C.

Notas a los Estados Financieros

31 de diciembre de 2018 y 2017

Nota 23 - Inversiones en Asociadas y en Negocios Conjuntos Contabilizadas por el Método de la Participación (continuación)

b) El detalle de las inversiones en empresas asociadas, así como el resumen de su información es el siguiente:

RUT	Nombre	Saldo de Inversión al 2018 M\$	Participación %	Activos Corrientes M\$	Activos no Corrientes M\$	Total Activos M\$	Pasivos Corrientes M\$	Pasivos no Corrientes M\$	Patrimonio Atribuible a la Controladora M\$	Participación no Controladora M\$	Total Pasivo y Patrimonio M\$	Ingresos Ordinarios M\$	Gastos Ordinarios M\$	Resultado M\$
96.783.880-2	Mutual Asesorías S.A. y Filiales	2626968		3287	20808	5941015	238759	7079	2.765.228	429	5.941.015	18.546887	(17.906.020)	640.867
96.862.290-0	Servicios de Comunicación Médica S.A.	1.419.746		1824	458	2.017.182	5806		1.421.166		2.017.182	3.335.591	(3.052.187)	283.404
76.129.325-7	Servicios Médicos Mutual de Seguridad SpA.	363514	0	66		664355	30071		363513		664.384	2.450.131	(2.496.334)	(46.203)
76.197.717-2	Inm e Inv Clínica Arica SA(*)												(216.830)	(216.830)
96.627.120-5	Red de Clínicas Regionales S.A.	24.361.201		27300	776210	105.020.909	18.66677	335123	48.722.402	40077	105.020.909	78.315011	(75.162.628)	3.152.383
Total		28.771.429		38895	812336	113.643.491	21.97103	342832	53.272.309	41846	113.643.490	102.647.620	(98.833.999)	3802

(*) Red de clínicas Regionales S.A. no se consolida, ya que se trata de un negocio conjunto con Asociación Chilena de Seguridad.

(*) En la Segunda Junta Extraordinaria de Accionistas, de fecha 02 de octubre de 2018, los Accionistas acordaron la disolución y liquidación de la sociedad Inmobiliaria e Inversiones Clínica Arica S.A. en los términos establecidos en dicha Junta, cuya Acta fue reducida a Escritura Pública de fecha 08 de octubre de 2018 ante la Notario Público de Santiago doña María Angélica Galán Bauerle, cuyo extracto fue inscrito en el Registro de Comercio del Conservador de Bienes Raíces de la ciudad de Arica con fecha 22 de noviembre de 2018 a fojas 765, N°292 del año 2018 y publicado en el Diario Oficial con fecha 08 de noviembre de 2018.

RUT	Nombre	Saldo de Inversión al 2017 M\$	Participación %	Activos Corrientes M\$	Activos no Corrientes M\$	Total Activos M\$	Pasivos Corrientes M\$	Pasivos no Corrientes M\$	Patrimonio Atribuible a la Controladora M\$	Participación no Controladora M\$	Total Pasivo y Patrimonio M\$	Ingresos Ordinarios M\$	Gastos Ordinarios M\$	Resultado M\$
96.783.880-2	Mutual Asesorías S.A. y Filiales	2.011.607		4325	538	4.932.042	2.05440	773	2.117.481	328	4.932.042	16.844.487	(16.225.923)	618
96.862.290-0	Servicios de Comunicación Médica S.A.	1.221.560		1857	298	1.628.065	4522		1.222.783		1.628.065	2.667.739	(2.452.022)	217
76.129.325-7	Servicios Médicos Mutual de Seguridad SpA.	409.717	0	66	266	891.486	30464	1706	409.717		891.486	2.260.460	(2.392.653)	(132)
76.197.717-2	Inmobiliaria e Inversiones Clínica Arica S.A. y Filiales	643.635		26	72475	73476	960		644.200	(10)	724.735	504160	(811.547)	(107)
96.627.120-5	Red de Clínicas Regionales S.A. (*)	23.721.548		27887	763227	103.233.314	19.51127	3216546	47.443.096	403325	103.233.314	72.002.511	(69.054.119)	2.948
Total		28.008.117		32467	763927	111.409.642	22.321.222	3313424	51.837.277	416339	111.409.642	94.279.357	(90.936.264)	3388

(*) Red de clínicas Regionales S.A. no se consolida, ya que se trata de un negocio conjunto con Asociación Chilena de Seguridad.

MUTUAL DE SEGURIDAD C.CH.C.

Notas a los Estados Financieros

31 de diciembre de 2018 y 2017

Nota 24 - Otras Inversiones Contabilizadas por el Método de la Participación

- a) El movimiento de las otras inversiones contabilizadas por el método de la participación durante los ejercicios 2018 y 2017, es el siguiente:

Movimientos	2018 M\$	2017 M\$
Saldo inicial	-	-
Participación en utilidad (pérdida) ordinaria del período anterior	-	-
Participación en utilidad (pérdida) ordinaria del período actual	-	-
Otro incremento (especificar) Dividendos por recibir		
Red Salud	-	-
Ajuste patrimonio Clínica Iquique S.A.	-	-
Ajuste patrimonio Red Salud	-	-
Venta del 100% participación en Red Salud	-	-
Venta del 100% participación en Invesco Internacional	-	-
Subtotal movimientos	<u>-</u>	<u>-</u>
Saldo final	<u>-</u>	<u>-</u>

MUTUAL DE SEGURIDAD C.CH.C.

Notas a los Estados Financieros

31 de diciembre de 2018 y 2017

Nota 24 - Otras Inversiones Contabilizadas por el Método de la Participación (continuación)

b) El resumen de la información financiera de las coligadas es el siguiente:

RUT	Nombre	Saldo de Inversión al 2018	% Participación	Activos Corrientes	Activos no Corrientes	Total Activos	Pasivos Corrientes	Pasivos no Corrientes	Patrimonio Atribuido a la Parte Controladora	Participación no Controladora	Total Pasivo y Patrimonio	Ingresos Ordinarios	Gastos Ordinarios	Resultado
				M\$	M\$	M\$	M\$	M\$	M\$	M\$	M\$	M\$	M\$	M\$
96.608.510-k	Inv Inter la Construcción S.A.													
76.020.458-7	Red Salud													
Total														

RUT	Nombre	Saldo de Inversión al 2017	% Participación	Activos Corrientes	Activos no Corrientes	Total Activos	Pasivos Corrientes	Pasivos no Corrientes	Patrimonio Atribuido a la Parte Controladora	Participación no Controladora	Total Pasivo y Patrimonio	Ingresos Ordinarios	Gastos Ordinarios	Resultado
				M\$	M\$	M\$	M\$	M\$	M\$	M\$	M\$	M\$	M\$	M\$
96.608.510-k	Inv Inter la Construcción S.A.	-	-	-	-	-	-	-	-	-	-	-	-	-
76.020.458-7	Red Salud	-	-	-	-	-	-	-	-	-	-	-	-	-
Total		-	-	-	-	-	-	-	-	-	-	-	-	-

Nota 25 - Activos Intangibles, Neto

Los años de vida útil estimados, de los activos intangibles son los siguientes:

Activos	Años de Vida Util	
	Mínimo	Máximo
Programas informáticos	1	10
Otros activos intangibles no identificados	1	4

MUTUAL DE SEGURIDAD C.CH.C.

Notas a los Estados Financieros

31 de diciembre de 2018 y 2017

Nota 25 - Activos Intangibles, Neto (continuación)

a) La composición de los activos intangibles es la siguiente:

Concepto	2018			2017		
	Activo Intangible Bruto M\$	Amortización Acumulada M\$	Activo Intangible Neto M\$	Activo Intangible Bruto M\$	Amortización Acumulada M\$	Activo Intangible Neto M\$
Programas informáticos	19.486.122	(11.849.240)	7.636.882	16.823.942	(9.795.218)	7.028.724
Otros activos intangibles no identificados	22.831	-	22.831	22.831	-	22.831
Mayor valor otros activos intangibles	(45.014)	-	(45.014)	(45.014)	-	(45.014)
Total	19.463.939	(11.849.240)	7.614.699	16.801.759	(9.795.218)	7.006.541

MUTUAL DE SEGURIDAD C.CH.C.

Notas a los Estados Financieros

31 de diciembre de 2018 y 2017

Nota 25 - Activos Intangibles, Neto (continuación)

b) El detalle y los movimientos de las distintas categorías del activo intangible se muestran en la tabla siguiente:

Detalle	Costo de Desarrollo	Patentes, Marcas, Registradas y otros Derechos	Programas Informáticos	Otros Activos Intangibles no Identificados
	M\$	M\$	M\$	M\$
Saldo inicial neto 01.01.2018	-	-	7.028.724	(22.183)
Adiciones	-	-	2.827.270	-
Adquisiciones mediante combinaciones de negocios	-	-	-	-
Desapropiaciones	-	-	(165.090)	-
Transferencias a (desde) activos no corrientes y grupos en desapropiación mantenidos para la venta	-	-	-	-
Transferencias a (desde) propiedades de inversión	-	-	-	-
Desapropiaciones mediante enajenación de negocios	-	-	-	-
Retiros	-	-	-	-
Amortización de retiros	-	-	-	-
Gastos por amortización	-	-	(2.054.022)	-
Incremento (disminución) por revaluación y por pérdidas de deterioro del valor (reversiones) reconocido en el patrimonio neto	-	-	-	-
Incremento (disminución) por revaluación reconocido en el patrimonio neto	-	-	-	-
Pérdida por deterioro reconocida en el patrimonio neto	-	-	-	-
Reversiones de deterioro de valor reconocidas en el patrimonio neto	-	-	-	-
Total	-	-	7.636.882	(22.183)
Incremento (disminución) por revaluación reconocido en el estado de resultado	-	-	-	-
Pérdida por deterioro reconocida en el estado de resultados	-	-	-	-
Reversiones de deterioro de valor reconocidas en el estado de resultados	-	-	-	-
Incrementos (disminución) en el cambio de moneda extranjera	-	-	-	-
Otros incrementos (disminución) cambios	-	-	-	-
Total de cambios	-	-	-	-
Saldo al 31.12.2018	-	-	7.636.882	(22.183)

MUTUAL DE SEGURIDAD C.CH.C.

Notas a los Estados Financieros

31 de diciembre de 2018 y 2017

Nota 25 - Activos Intangibles, Neto (continuación)

b) El detalle y los movimientos de las distintas categorías del activo intangible se muestran en la tabla siguiente: (continuación)

Detalle	Costo de Desarrollo	Patentes, Marcas, Registradas y otros Derechos	Programas Informáticos	Otros Activos Intangibles no Identificados
	M\$	M\$	M\$	M\$
Saldo inicial neto 01.01.2017	-	-	6.464.871	(22.183)
Adiciones	-	-	2.008.817	-
Adquisiciones mediante combinaciones de negocios	-	-	-	-
Desapropiaciones	-	-	(26.159)	-
Transferencias a (desde) activos no corrientes y grupos en desapropiación mantenidos para la venta	-	-	-	-
Transferencias a (desde) propiedades de inversión	-	-	-	-
Desapropiaciones mediante enajenación de negocios	-	-	-	-
Retiros	-	-	-	-
Amortización de retiros	-	-	-	-
Gastos por amortización	-	-	(1.418.805)	-
Incremento (disminución) por revaluación y por pérdidas de deterioro del valor (reversiones) reconocido en el patrimonio neto	-	-	-	-
Incremento (disminución) por revaluación reconocido en el patrimonio neto	-	-	-	-
Pérdida por deterioro reconocida en el patrimonio neto	-	-	-	-
Reversiones de deterioro de valor reconocidas en el patrimonio neto	-	-	-	-
Total	-	-	7.028.724	(22.183)
Incremento (disminución) por revaluación reconocido en el estado de resultado	-	-	-	-
Pérdida por deterioro reconocida en el estado de resultados	-	-	-	-
Reversiones de deterioro de valor reconocidas en el estado de resultados	-	-	-	-
Incrementos (disminución) en el cambio de moneda extranjera	-	-	-	-
Otros incrementos (disminución) cambios	-	-	-	-
Total de cambios	-	-	-	-
Saldo al 31.12.2017	-	-	7.028.724	(22.183)

MUTUAL DE SEGURIDAD C.CH.C.

Notas a los Estados Financieros

31 de diciembre de 2018 y 2017

Nota 26 - Propiedades, Planta y Equipo, Neto

a) La composición de las partidas que integran este rubro y su correspondiente depreciación acumulada al 31 de diciembre de 2018 y 2017 es la siguiente:

Concepto	2018			2017				
	Activo fijo Bruto M\$	Depreciación del Ejercicio M\$	Depreciación Acumulada M\$	Activo fijo Neto M\$	Activo fijo Bruto M\$	Depreciación del Ejercicio M\$	Depreciación Acumulada M\$	Activo fijo Neto M\$
Terrenos	37.613.142	-	-	37.613.142	38.213.971	-	-	38.213.971
Construcción, obras de infraestructura e instalación	100.920.197	(1.819.314)	(27.129.421)	73.790.776	101.376.104	(2.387.082)	(25.784.328)	75.591.776
Construcción en curso	6.752.502	-	-	6.752.502	5.343.251	-	-	5.343.251
Instrumental y equipos médicos	27.626.174	(994.914)	(22.524.972)	5.101.201	33.280.126	(1.397.673)	(28.213.660)	5.066.466
Equipos muebles y útiles	18.615.554	(1.065.508)	(14.683.964)	3.931.591	21.336.113	(1.716.605)	(17.294.797)	4.041.316
Vehículos y otros medios de transporte	17.705.127	(1.819.441)	(13.133.231)	4.571.896	18.332.846	(2.548.810)	(12.585.533)	5.747.313
Mejoras de bienes arrendados	-	-	-	-	-	-	-	-
Activos en leasing	2.970.843	-	-	2.970.843	1.726.156	-	-	1.726.156
Otras propiedades, planta y equipo	1.580.264	(82.888)	(1.475.821)	104.443	1.582.589	(194.743)	(1.312.430)	270.159
Total	213.783.803	(5.782.065)	(78.947.409)	134.836.394	221.191.155	(8.244.913)	(85.190.748)	136.000.408

MUTUAL DE SEGURIDAD C.CH.C.

Notas a los Estados Financieros

31 de diciembre de 2018 y 2017

Nota 26 - Propiedades, Planta y Equipo, Neto (continuación)

b) El detalle y los movimientos de las distintas categorías del activo fijo al 31 de diciembre de 2018, es el siguiente:

Concepto	Terrenos	Construcciones Obras de Infraestructura e Instalaciones	Construcciones en Curso	Instrumental y Equipos Médicos	Equipos, Muebles y Útiles, Neto	Vehículos y Otros Medios de Transporte	Activos en Leasing	Otros	Total
	M\$	M\$	M\$	M\$	M\$	M\$	M\$	M\$	M\$
Saldo inicial al 01.01.2018, neto	38.213.971	75.591.776	5.343.251	5.066.466	4.041.315	5.747.313	1.726.156	270.160	136.000.408
Adiciones	-	3.086.233	2.603.892	1.225.996	1.355.023	1.815.825	1.244.687	-	11.331.656
Desapropiaciones	(600.829)	(3.288.793)	-	(196.347)	(178.365)	(1.171.801)	-	(82.829)	(5.518.964)
Gastos por Depreciación	-	(1.819.314)	-	(994.914)	(1.065.508)	(1.819.441)	-	(82.888)	(5.782.065)
Otros: reclasificación por clase AF	-	220.874	(1.194.641)	-	(220.874)	-	-	-	(1.194.641)
Otros: reclasificación depreciacion	-	-	-	-	-	-	-	-	-
Otros Reg. Dep. acum 2014	-	-	-	-	-	-	-	-	-
Saldo final al 31.12.2018, neto	37.613.142	73.790.776	6.752.502	5.101.201	3.931.591	4.571.896	2.970.843	104.443	134.836.394

Concepto	Terrenos	Construcciones Obras de Infraestructura e Instalaciones	Construcciones en Curso	Instrumental y Equipos Médicos	Equipos, Muebles y Útiles, Neto	Vehículos y Otros Medios de Transporte	Activos en Leasing	Otros	Total
	M\$	M\$	M\$	M\$	M\$	M\$	M\$	M\$	M\$
Saldo inicial al 01.01.2017, neto	38.745.723	76.487.107	6.171.432	6.107.124	4.690.788	7.841.854	-	504.603	140.548.631
Adiciones	429.358	2.084.211	1.115.616	543.331	2.148.107	566.658	1.726.156	856.441	9.469.878
Desapropiaciones	(961.110)	(592.460)	-	(186.316)	(1.080.975)	(112.389)	-	(896.141)	(3.829.391)
Gastos por Depreciación	-	(2.387.082)	-	(1.397.673)	(1.716.605)	(2.548.810)	-	(194.743)	(8.244.913)
Otros: reclasificación por clase AF	-	-	(1.943.797)	-	-	-	-	-	(1.943.797)
Otros: reclasificación depreciacion	-	-	-	-	-	-	-	-	-
Otros Reg. Dep. acum 2014	-	-	-	-	-	-	-	-	-
Saldo final al 31.12.2017, neto	38.213.971	75.591.776	5.343.251	5.066.466	4.041.315	5.747.313	1.726.156	270.160	136.000.408

MUTUAL DE SEGURIDAD C.CH.C.

Notas a los Estados Financieros

31 de diciembre de 2018 y 2017

Nota 27 - Propiedades de Inversión

Mutual no mantiene propiedades de inversión al 31 de diciembre de 2018 y 2017.

Nota 28 - Pasivos Financieros

La composición de los pasivos financieros corrientes y no corrientes es la siguiente:

Conceptos	2018		2017	
	Corrientes	No Corrientes	Corrientes	No Corrientes
	M\$	M\$	M\$	M\$
Préstamos bancarios (a)	-	-	-	-
Arrendamiento financiero (b)	245.777	2.782.332	-	1.726.156
Otros leasing (c)	-	-	-	-
Total	245.777	2.782.332	-	1.726.156

MUTUAL DE SEGURIDAD C.CH.C.

Notas a los Estados Financieros

31 de diciembre de 2018 y 2017

Nota 28 - Pasivos Financieros (continuación)

La composición de los pasivos financieros corrientes y no corrientes es la siguiente: (continuación)

(a) El detalle de los préstamos bancarios al 31 de diciembre de 2018 y 2017 es el siguiente:

Tipo de Deuda	RUT Entidad Deudora	Entidad Deudora	RUT Acreedor	Acreedor	Moneda	Tipo Amortización	Tasa Efectiva	Tasa Nominal	Valor Nominal	Corriente al 2018 Vencimiento			No Corriente al 2018 Vencimiento			
										Hasta 90 Días	Más 90 Días y Hasta 1 Año	Total	Más de 1 y Hasta 3 Años	Más de 3 y Hasta 5 Años	Más de 5 Años	Total
										M\$	M\$	M\$	M\$	M\$	M\$	M\$
						-	-	-	-	-	-	-	-	-	-	-
						-	-	-	-	-	-	-	-	-	-	-
						-	-	-	-	-	-	-	-	-	-	-
Total						-	-	-	-	-	-	-	-	-	-	-

Tipo de Deuda	RUT Entidad Deudora	Entidad Deudora	RUT Acreedor	Acreedor	Moneda	Tipo Amortización	Tasa Efectiva	Tasa Nominal	Valor Nominal	Corriente al 2017 Vencimiento			No Corriente al 2017 Vencimiento			
										Hasta 90 Días	Más 90 Días y Hasta 1 Año	Total	Más de 1 y Hasta 3 Años	Más de 3 y Hasta 5 Años	Más de 5 Años	Total
										M\$	M\$	M\$	M\$	M\$	M\$	M\$
						-	-	-	-	-	-	-	-	-	-	-
						-	-	-	-	-	-	-	-	-	-	-
						-	-	-	-	-	-	-	-	-	-	-
Total						-	-	-	-	-	-	-	-	-	-	-

MUTUAL DE SEGURIDAD C.CH.C.

Notas a los Estados Financieros

31 de diciembre de 2018 y 2017

Nota 28 - Pasivos Financieros (continuación)

(b) El detalle del arrendamiento financiero al 31 de diciembre de 2018 y 2017 es el siguiente:

Tipo de Deuda	RUT Entidad Deudora	Entidad Deudora	RUT Acreedor	Acreedor	Moneda	31-12-2018						
						Corriente Vencimiento			No Corriente Vencimiento			
						Hasta 90 Días	Más 90 Días y hasta 1 Año	Total	Más de 1 y hasta 3 Años	Más de 3 y Hasta 5 Años	Más de 5 Años	Total
						M\$	M\$	M\$	M\$	M\$	M\$	M\$
Leasing inmobiliario	70.285.100-9	Mutual de Seguridad CChC	97.032.000-8	BBVA	CLP	149.885	95.892	245.777	254.059	653.975	1.874.298	2.782.332
Total						149.885	95.892	245.777	254.059	653.975	1.874.298	2.782.332

Tipo de Deuda	RUT Entidad Deudora	Entidad Deudora	RUT Acreedor	Acreedor	Moneda	31-12-2017						
						Corriente Vencimiento			No Corriente Vencimiento			
						Hasta 90 Días	Más 90 Días y hasta 1 Año	Total	Más de 1 y hasta 3 Años	Más de 3 y Hasta 5 Años	Más de 5 Años	Total
						M\$	M\$	M\$	M\$	M\$	M\$	M\$
Leasing inmobiliario	70.285.100-9	Mutual de Seguridad CChC	97.032.000-8	BBVA	CLP	-	-	-	45.409	316.314	1.364.433	1.726.156
Total						-	-	-	45.409	316.314	1.364.433	1.726.156

MUTUAL DE SEGURIDAD C.CH.C.

Notas a los Estados Financieros

31 de diciembre de 2018 y 2017

Nota 28 - Pasivos Financieros (continuación)

(c) El detalle de las otras obligaciones financieras al 31 de diciembre de 2018 y 2017 es:

Tipo de Deuda	RUT Entidad Deudora	Entidad Deudora	RUT Acreedor	Acreedor	Moneda	2018							
						Corriente Vencimiento			No Corriente Vencimiento				
						Hasta 90 Días	Más 90 días y hasta 1 Año	Total	Más de 1 y hasta 3 Años	Más de 3 y Hasta 5 Años	Más de 5 Años	Total	
						M\$	M\$	M\$	M\$	M\$	M\$	M\$	
Total													

Tipo de Deuda	RUT Entidad Deudora	Entidad Deudora	RUT Acreedor	Acreedor	Moneda	2017						
						Corriente Vencimiento			No Corriente Vencimiento			
						Hasta 90 Días	Más 90 días y hasta 1 Año	Total	Más de 1 y hasta 3 Años	Más de 3 y Hasta 5 Años	Más de 5 Años	Total
						M\$	M\$	M\$	M\$	M\$	M\$	M\$
Total						-	-	-	-	-	-	-

MUTUAL DE SEGURIDAD C.CH.C.

Notas a los Estados Financieros

31 de diciembre de 2018 y 2017

Nota 29 - Prestaciones por Pagar

El detalle de las prestaciones por pagar es el siguiente:

Detalle	Corrientes	
	2018 M\$	2017 M\$
Indemnizaciones por pagar	-	-
Subsidios por pagar	1.971.748	2.496.590
Pensiones por pagar	2.186.146	2.096.874
Concurrencia por pensiones		
Asociación Chilena de Seguridad	471.744	325.825
Instituto de Seguridad del Trabajo	12.193	55.456
Instituto de Previsión Social		-
Instituto de Seguridad Laboral	228.198	162.603
Otros	866.951	349.507
Total	<u>5.736.980</u>	<u>5.486.855</u>

MUTUAL DE SEGURIDAD C.CH.C.

Notas a los Estados Financieros

31 de diciembre de 2018 y 2017

Nota 30 - Acreedores Comerciales y otras Cuentas por Pagar

El detalle de los acreedores comerciales y otras cuentas por pagar, es el siguiente:

Detalle	Corriente al 31-12-2018			No Corriente al 31-12-2018			
	Vencimiento			Vencimiento			
	Hasta 90 Días	Más 90 días y Hasta 1 Año	Total	Más de 1 y Hasta 3 Años	Más de 3 y Hasta 5 Años	Más de 5 Años	Total
	M\$	M\$	M\$	M\$	M\$	M\$	M\$
Proveedores	7.452.089	-	7.452.089	-	-	-	-
Intereses devengados	-	-	-	-	-	-	-
Documentos por pagar	118.132	-	118.132	-	-	-	-
Cotizaciones pagadas en exceso	5.497.089	-	5.497.089	-	-	-	-
Cotizaciones enteradas erróneamente	2.107.830	-	2.107.830	-	-	-	-
Otras cuentas por pagar	2.081.285	-	2.081.285	-	-	-	-
Total	17.256.425	-	17.256.425				

Detalle	Corriente al 31-12-2017			No Corriente al 31-12-2017			
	Vencimiento			Vencimiento			
	Hasta 90 Días	Más 90 días y Hasta 1 Año	Total	Más de 1 y Hasta 3 Años	Más de 3 y Hasta 5 Años	Más de 5 Años	Total
	M\$	M\$	M\$	M\$	M\$	M\$	M\$
Proveedores	7.744.490	-	7.744.490	-	-	-	-
Intereses devengados	-	-	-	-	-	-	-
Documentos por pagar	136.447	-	136.447	-	-	-	-
Cotizaciones pagadas en exceso	4.729.639	-	4.729.639	-	-	-	-
Cotizaciones enteradas erróneamente	1.756.228	-	1.756.228	-	-	-	-
Otras cuentas por pagar	1.635.774	-	1.635.774	-	-	-	-
Total	16.002.578	-	16.002.578				

MUTUAL DE SEGURIDAD C.CH.C.

Notas a los Estados Financieros

31 de diciembre de 2018 y 2017

Nota 31 - Cuentas por Pagar a Entidades relacionadas

Entidad	RUT	Naturaleza de la Relación	Origen de la Transacción	Moneda de Transacción	Pasivo Corriente		Pasivo No Corriente	
					2018	2017	2018	2017
					M\$	M\$	M\$	M\$
Mutual de Seguridad Asesorías S.A.	96.783.880-2	Directa	Capacitación	Pesos	-	-	-	-
Mutual de Seguridad Asesorías S.A.	96.783.880-2	Directa	Otras Asesorías	Pesos	587.536	1.029.058	-	-
Servicio de Comunicación Médica S.A.	96.862.290-0	Directa	Orientación Médica	Pesos	526.419	274.562	-	-
Clínica Iquique S.A.	96.598.850-5	Directa	Servicios Médicos	Pesos	5.791	-	-	-
Centro Imagenología clínica arica S.A.	76.349.565-5	Directa	Servicios Médicos	Pesos	6.995	-	-	-
Serv. Médicos Mutual de Seguridad CChC SpA	76.129.325-7	Directa	Servicios Médicos	Pesos	53.210	149.556	-	-
Serv. Médicos Mutual de Seguridad CChC SpA	76.129.325-7	Directa	Servicios Médicos ISL	Pesos	-	-	-	-
Corporación de Bienestar del Personal Mutual de Seguridad	75.184.400-k	Directa	Aportes y Retenciones	Pesos	699.710	612.386	-	-
Corporación de BTC	65.707.620-1	Directa	Aportes	Pesos	172.386	210.053	-	-
Red de Clínicas Regionales	99.525.200-7	Directa	Aportes	Pesos	-	-	-	-
Mutual de Seguridad Capacitación S.A.	76.410.180-4	Indirecta	Servicios de Capacitación	Pesos	195.147	166.601	-	-
Numedín SA	96.925.650-9	Indirecta	Servicios Médicos	Pesos	-	-	-	-
Clínica Regional del Elqui S.A.	99.537.800-0	Indirecta	Servicios Médicos	Pesos	-	-	-	-
Soc. Médica de Imagenología Scanner IV Región S.A.	96.680.980-9	Indirecta	Serv. Radiológico	Pesos	-	-	-	-
Serv de Resonancia Magnética IV Región S.A.	76.389.740-0	Indirecta	Exámenes	Pesos	-	-	-	-
Clínica Regional La Portada de Antofagasta SpA	99.537.800-0	Indirecta	Servicios Médicos	Pesos	287.869	255.885	-	-
Cl. Reg. La Portada de Antof. Prest. Ambulatorias S.A.	76.751.280-5	Indirecta	Servicios Médicos	Pesos	69.079	4.960	-	-
Resonancia magnética los andes	76.825.510-5	Indirecta	Exámenes	Pesos	-	-	-	-
Clínica Puerto Montt SpA	76.444.740-9	Indirecta	Servicios Médicos	Pesos	171.906	138.326	-	-
Clínica Regional Lircay S.A.	76.842.600-7	Indirecta	Servicios Médicos	Pesos	197.617	301.162	-	-
Centro Especialidad médica Integrales	76.906.480-k	Indirecta	Servicios médicos	Pesos	3.652	-	-	-
Sociedad Centro Médico Lircay SpA	76.063.562-6	Indirecta	Servicios Médicos	Pesos	-	4.775	-	-
Clínica Regional Curicó S.A.	76.837.500-3	Indirecta	Servicios Médicos	Pesos	-	-	-	-
Centro de Especialid. Médicas Valparaíso SpA	99.568.700-3	Indirecta	Servicios Médicos	Pesos	4.852	-	-	-
Clínica Valparaíso SpA	99.568.720-8	Indirecta	Servicios Médicos	Pesos	13.449	-	-	-
Clínica Los Coihues S.A.	96.921.660-4	Indirecta	Servicios Médicos	Pesos	96.799	-	-	-
Centro de Espec. Médicas Los Coihues SpA	77.799.050-0	Indirecta	Servicios Médicos	Pesos	39.917	-	-	-
Clínica Los Andes S.A.	96.662.020-K	Indirecta	Servicios Médicos	Pesos	176.685	98.748	-	-
Soc. Radiológica los Andes S.A.	96.789.430-3	Indirecta	Exámenes	Pesos	12.708	10.448	-	-
Laboratorio Clínico Cordillera	78.591.390-6	Indirecta	Exámenes	Pesos	10.716	1.861	-	-
Resonancia Magnética Los Andes S.A.	76.825.510-5	Indirecta	Exámenes	Pesos	3.680	339	-	-
Clínica Chillán S.A.	76.515.070-1	Indirecta	Servicios Médicos	Pesos	-	-	-	-
Sociedad Radiológica Chillan S.A.	76.016.305-8	Indirecta	Servicios Médicos	Pesos	-	-	-	-
Clínica de Salud Integral Ltda.	78.918.290-6	Indirecta	Servicios Médicos	Pesos	41.500	-	-	-
Centro de Espec. Médicas Integral S.A.	76.010.492-2	Indirecta	Servicios Médicos	Pesos	11.191	1.045	-	-
Clínica Atacama S.A.	76.938.510-K	Indirecta	Servicios Médicos	Pesos	132.201	3.311	-	-
Inversalud Centro Médico Atacama Spa	76.938.460-k	Indirecta	Servicios Médicos	Pesos	-	-	-	-
Inmobiliaria Inversalud S.A.	78.918.290-6	Indirecta	Servicios Médicos	Pesos	-	-	-	-
Hospital Clínico del Sur SpA	76.057.904-1	Indirecta	Servicios Médicos	Pesos	79.776	202.357	-	-
Imagenología HCS SpA	76.165.619-8	Indirecta	Exámenes	Pesos	3.180	22.190	-	-
Centro Espec. Médicas del Sur SpA	76.010.492-2	Indirecta	Servicios Médicos	Pesos	-	-	-	-
Clínica Magallanes S.A.	96.567.920-0	Indirecta	Servicios Médicos	Pesos	27.088	-	-	-
Mutual de Seguridad Capacitación S.A.	76.410.180-4	Indirecta	Capacitación	Pesos	-	-	-	-
Laboratorio Chillan S.A.	76.016.299-k	Indirecta	Servicios Médicos	Pesos	-	-	-	-
Centro Médico Puerto Montt	76.073.658-9	Indirecta	Servicios Médicos	Pesos	60.617	26.130	-	-
Centro Médico y Diagnóstico Atacama Spa	76.116.446-5	Indirecta	Servicios Médicos	Pesos	8.223	-	-	-
Centro Especialidades Médicas Integrales S.A.	76.906.480-k	Indirecta	Servicios Médicos	Pesos	-	-	-	-
Clínica Regional del Elqui S.A.	99.533.790-8	Indirecta	Servicios Médicos	Pesos	46.609	53	-	-
Centro de Diagnóstico Clínica Magallanes S.A.	76.542.910-2	Indirecta	Servicios Médicos	Pesos	13.013	1.426	-	-
Total					3.759.521	3.515.232	-	-

MUTUAL DE SEGURIDAD C.CH.C.

Notas a los Estados Financieros

31 de diciembre de 2018 y 2017

Nota 32 - Reservas por Contratos de Seguros

a) Reservas por siniestros

a.1) Variación de las reservas vinculadas a los contratos de seguros

A continuación se presenta el detalle de la variación de las reservas vinculadas a los contratos de seguros en miles de pesos:

31 de diciembre de 2018

Reservas	Reserva de Inicio	Altas	Bajas	Reajuste D.L. N°2.448	Disminución Reserva Pago Pensión	Revaluó de Permanencia	Variación por Cambio de Tasa y TM	Reconoc. de Pensiones e Viudez <45 Años	Rec. de Pensiones de Viudez > 18 y <24 Años	Otros (reliq. de Pensiones y Reconf. Grupo Familiar)	Reserva de Cierre
	M\$	M\$	M\$	M\$	M\$	M\$	M\$	M\$	M\$	M\$	M\$
(1) Capitales representativos de pensiones vigentes: (*)	208.265.537	26.041.218	(7.950.835)	6.800.498	(10.026.616)	-	27.213.938	-	-	(2.422.595)	247.921.145
Invalidez parcial (40% ≤ % Incapacidad < 70%)	52.297.896	8.992.551	(1.120.493)	1.594.504	(3.735.973)	-	3.659.662	-	-	(1.789.606)	59.898.541
Invalidez total (% Incapacidad ≥ 70%)	19.848.777	7.050.079	(4.109.977)	685.870	(1.397.744)	-	1.650.309	-	-	(74.671)	23.652.643
Gran invalidez	11.119.331	588.176	(152.961)	309.556	(756.369)	-	776.777	-	-	-	11.884.510
Viudez y madres de hijos de filiación no matrimonial	116.461.993	7.675.966	(2.518.238)	3.880.699	(3.049.957)	-	17.603.403	-	-	(59.474)	139.994.382
Orfandad, ascendientes y descendientes	8.537.540	1.734.446	(49.166)	329.879	(1.086.573)	-	3.523.787	-	-	(498.844)	12.491.069
(2) Capitales representativos de pensiones en trámite:	1.859.262	23.474.092	(22.810.924)	69.466	(59.080)	-	-	-	-	-	2.532.816
Invalidez parcial (40% ≤ % Incapacidad < 70%)	1.171.205	7.277.240	(6.891.965)	32.295	(35.374)	-	-	-	-	-	1.553.401
Invalidez total (% Incapacidad ≥ 70%)	5.804	7.727.139	(7.367.462)	14.978	(17.738)	-	-	-	-	-	362.721
Gran invalidez	395.390	679.695	(613.495)	11.059	(5.317)	-	-	-	-	-	467.332
Viudez y madres de hijos de filiación no matrimonial	254.315	6.374.795	(6.525.900)	9.319	(425)	-	-	-	-	-	112.104
Orfandad, ascendientes y descendientes	32.548	1.415.223	(1.412.102)	1.815	(226)	-	-	-	-	-	37.258
(3) Total Capitales representativos de pensiones (1 + 2)	210.124.799	49.515.310	(30.761.759)	6.869.964	(10.085.696)	-	27.213.938	-	-	(2.422.595)	250.453.961
(4) Reserva por prestaciones médicas por otorgar	4.334.301	18.760.453	(18.315.595)	-	-	-	-	-	-	-	4.779.159
(5) Reserva por subsidios por pagar	2.091.324	2.103.421	(1.677.041)	-	-	-	-	-	-	-	2.517.704
(6) Reserva por indemnizaciones por pagar (15% ≤ % Incapacidad < 40%)	625.127	966.740	(417.856)	-	-	-	-	-	-	-	1.174.011
(7) Reser. por siniestros ocurridos y no report. (IBNR) y por siniestros ocurridos pero no lo sufic. reportados (IBNER)	1.428.945	1.195.699	(1.056.912)	-	-	-	-	-	-	-	1.567.732
(8) Total otras reservas (4 + 5 + 6 + 7)	8.479.697	23.026.313	(21.467.404)	-	-	-	-	-	-	-	10.038.606
(9) Subtotal de reservas normativas (3+8)	218.604.496	72.541.623	(52.229.163)	6.869.964	(10.085.696)	-	27.213.938	-	-	(2.422.595)	260.492.567
(10) Reservas de gestión	-	-	-	-	-	-	-	-	-	-	-
(11) Reserva adicional por insuficiencia de pasivos (MAX (10 - 9);0)	-	-	-	-	-	-	-	-	-	-	-
(12) Total - Reservas Técnicas (9 + 11)	218.604.496	72.541.623	(52.229.163)	6.869.964	(10.085.696)	-	27.213.938	-	-	(2.422.595)	260.492.567

(*) Reserva de Gestión. Corresponde a aquella reserva registrada para complementar el total de reservas normativas cuando las mismas son insuficientes.

MUTUAL DE SEGURIDAD C.CH.C.

Notas a los Estados Financieros

31 de diciembre de 2018 y 2017

Nota 32 - Reservas por Contratos de Seguros (continuación)

a) Reservas por siniestros (continuación)

a.1) Variación de las reservas vinculadas a los contratos de seguros (continuación)

31 de diciembre de 2017

Reservas	Reserva de Inicio	Altas	Bajas	Reajuste D.L. N°2.448	Disminución Reserva Pago Pensión	Revaluó de Permanencia	Variación por Cambio de Tasa y TM	Reconoc. de Pensiones e Viudez <45 Años	Rec. de Pensiones de Viudez > 18 y <24 Años	Otros (reliq. de Pensiones y Reconf. Grupo Familiar)	Reserva de Cierre
	M\$	M\$	M\$	M\$	M\$	M\$	M\$	M\$	M\$	M\$	M\$
(1) Capitales representativos de pensiones vigentes: (*)	199.411.578	18.595.935	(5.108.131)	3.903.316	(8.090.759)	29.389	-	-	-	(475.791)	208.265.537
Invalidez parcial (40% ≤ % Incapacidad < 70%)	48.689.511	6.680.488	(815.216)	946.140	(3.218.343)	17.459	-	-	-	(2.144)	52.297.895
Invalidez total (% Incapacidad ≥ 70%)	18.911.820	4.589.503	(3.204.624)	397.060	(1.225.006)	-	-	-	-	380.024	19.848.777
Gran invalidez	10.336.121	1.534.783	(262.583)	197.550	(686.733)	-	-	-	-	194	11.119.332
Viudez y madres de hijos de filiación no matrimonial	112.897.755	4.876.772	(806.192)	2.207.752	(2.089.370)	(3.948)	-	-	-	(620.776)	116.461.993
Orfandad, ascendentes y descendientes	8.576.371	914.389	(19.516)	154.814	(871.307)	15.878	-	-	-	(233.089)	8.537.540
(2) Capitales representativos de pensiones en trámite:	2.496.339	16.909.987	(17.526.227)	34.846	(55.682)	-	-	-	-	-	1.859.263
Invalidez parcial (40% ≤ % Incapacidad < 70%)	1.443.765	5.591.741	(5.847.921)	15.905	(32.284)	-	-	-	-	-	1.171.206
Invalidez total (% Incapacidad ≥ 70%)	525.206	4.446.662	(4.954.298)	2.807	(14.573)	-	-	-	-	-	5.804
Gran invalidez	252.864	1.458.673	(1.314.785)	5.948	(7.310)	-	-	-	-	-	395.390
Viudez y madres de hijos de filiación no matrimonial	209.442	4.619.070	(4.582.585)	9.034	(646)	-	-	-	-	-	254.315
Orfandad, ascendentes y descendientes	65.062	793.841	(826.638)	1.152	(869)	-	-	-	-	-	32.548
(3) Total Capitales representativos de pensiones (1 + 2)	201.907.917	35.505.922	(22.634.358)	3.938.162	(8.146.441)	29.389	-	-	-	(475.791)	210.124.800
(4) Reserva por prestaciones médicas por otorgar	4.284.356	17.265.134	(17.215.189)	-	-	-	-	-	-	-	4.334.301
(5) Reserva por subsidios por pagar	2.205.728	1.816.222	(1.930.626)	-	-	-	-	-	-	-	2.091.324
(6) Reserva por indemnizaciones por pagar (15% ≤ % Incapacidad < 40%)	992.184	385.566	(752.623)	-	-	-	-	-	-	-	625.127
(7) Reser. por siniestros ocurridos y no report. (IBNR) y por siniestros ocurridos pero no lo sufic. reportados (IBNER)	1.447.745	974.385	(993.184)	-	-	-	-	-	-	-	1.428.946
(8) Total otras reservas (4 + 5 + 6 + 7)	8.930.013	20.441.307	(20.891.622)	-	-	-	-	-	-	-	8.479.698
(9) Subtotal de reservas normativas (3+8)	210.837.930	55.947.228	(43.525.980)	3.938.161	(8.146.441)	29.390	-	-	-	(475.790)	218.604.498
(10) Reservas de gestión	-	-	-	-	-	-	-	-	-	-	-
(11) Reserva adicional por insuficiencia de pasivos (MAX (10 - 9);0)	-	-	-	-	-	-	-	-	-	-	-
(12) Total - Reservas Técnicas (9 + 11)	210.837.930	55.947.228	(43.525.980)	3.938.161	(8.146.441)	29.390	-	-	-	(475.790)	218.604.498

(*) Reserva de Gestión. Corresponde a aquella reserva registrada para complementar el total de reservas normativas cuando las mismas son insuficientes.

MUTUAL DE SEGURIDAD C.CH.C.

Notas a los Estados Financieros

31 de diciembre de 2018 y 2017

Nota 32 - Reservas por Contratos de Seguros (continuación)

a) Reservas por siniestros (continuación)

a.2) Conciliación de los saldos contabilizados de apertura y cierre de los capitales representativos de pensiones

Concepto : Pensiones Vigentes	2018					
	Invalidez Parcial M\$	Invalidez Total M\$	Gran Invalidez M\$	Viudez M\$	Orfandad M\$	Total M\$
(1) Total capitales representativos iniciales	53.469.102	19.854.580	11.514.722	116.716.308	8.570.087	210.124.799
(2) Total capitales representativos constituidos durante el período	16.269.791	14.777.218	1.267.871	14.050.761	3.149.669	49.515.310
(3) Variación por cambio de factor al aumentar edad del beneficiario	(11.783.805)	(12.892.921)	(1.528.142)	(12.094.520)	(2.548.067)	(40.847.455)
(4) Variación por reconfiguración del grupo familiar	-	-	-	(111.489)	(140.769)	(252.258)
(5) Variación por reajuste de pensiones según D.L. N°2.448, de 1979.	1.626.799	700.848	320.615	3.890.008	331.694	6.869.964
(6) Variación por cambio de factor al modificarse la tasa de descuento	-	-	-	-	-	-
(7) Variación por cambio de factor al modificarse hipótesis de mortalidad	-	-	-	-	-	-
(8) Otras variaciones (Reconocimiento del 1-5 año 2012 y 2013)	(1.789.606)	(74.671)	-	52.015	(358.075)	(2.170.337)
(9) Subtotal - Movimientos (1+ 2 + 3 + 4 + 5 + 6 + 7 + 8)	4.323.179	2.510.474	60.344	5.786.775	434.452	13.115.224
(10) Variación por reajuste de pensiones según DL N°2.448 de 1979	-	-	-	-	-	-
(11) Variación por cambio de factor al modificarse la tasa de desccto	5.481.647	2.420.683	1.124.993	25.207.757	785.905	35.020.985
(12) Variación por cambio de factor al modificarse hipótesis de mortalidad	(1.821.985)	(770.374)	(348.216)	(7.604.354)	2.737.882	(7.807.047)
(13) Otras variaciones (especificar)	-	-	-	-	-	-
(14) Subtotal con efecto en patrimonio (10+11+12+13)	3.659.662	1.650.309	776.777	17.603.403	3.523.787	27.213.938
(10) Reserva de cierre (9 +14)	61.451.943	24.015.363	12.351.843	140.106.486	12.528.326	250.453.961

MUTUAL DE SEGURIDAD C.CH.C.

Notas a los Estados Financieros

31 de diciembre de 2018 y 2017

Nota 32 - Reservas por Contratos de Seguros (continuación)

a) Reservas por siniestros (continuación)

a.2) Conciliación de los saldos contabilizados de apertura y cierre de los capitales representativos de pensiones (continuación)

Concepto : Pensiones Vigentes	2017					
	Invalidez Parcial M\$	Invalidez Total M\$	Gran Invalidez M\$	Viudez M\$	Orfandad M\$	Total M\$
(1) Total capitales representativos iniciales	50.133.277	19.437.025	10.588.985	113.107.198	8.641.433	201.907.918
(2) Total capitales representativos constituidos durante el período	12.289.687	9.036.165	2.993.456	9.491.895	1.724.108	35.535.311
(3) Variación por cambio de factor al aumentar edad del beneficiario	(9.913.765)	(9.398.501)	(2.271.411)	(7.478.793)	(1.718.330)	(30.780.800)
(4) Variación por reconfiguración del grupo familiar	-	-	-	(396.728)	(226.691)	(623.419)
(5) Variación por reajuste de pensiones según D.L. N°2.448, de 1979.	962.045	399.867	203.498	2.216.785	155.966	3.938.161
(6) Variación por cambio de factor al modificarse la tasa de descuento	-	-	-	-	-	-
(7) Variación por cambio de factor al modificarse hipótesis de mortalidad	-	-	-	-	-	-
(8) Otras variaciones (Reconocimiento del 1-5 año 2012 y 2013)	(2.144)	380.024	194	(224.047)	(6.398)	147.629
(9) Subtotal - Movimientos (1+ 2 + 3 + 4 + 5 + 6 + 7 + 8)	3.335.823	417.555	925.737	3.609.112	(71.345)	8.216.882
(10) Variación por reajuste de pensiones según DL N°2.448 de 1979	-	-	-	-	-	-
(11) Variación por cambio de factor al modificarse la tasa de desccto	-	-	-	-	-	-
(12) Variación por cambio de factor al modificarse hipótesis de mortalidad	-	-	-	-	-	-
(13) Otras variaciones (especificar)	-	-	-	-	-	-
(14) Subtotal con efecto en patrimonio (10+11+12+13)	-	-	-	-	-	-
(10) Reserva de cierre (9 +14)	53.469.100	19.854.580	11.514.723	116.716.310	8.570.088	210.124.800

MUTUAL DE SEGURIDAD C.CH.C.

Notas a los Estados Financieros

31 de diciembre de 2018 y 2017

Nota 32 - Reservas por Contratos de Seguros (continuación)

b) Evolución de la pérdida incurrida por las prestaciones otorgadas

b.1) Evolución de la pérdida incurrida por concepto de prestaciones médicas

Año de ocurrencia	Concepto	Desfase entre Período de Ocurrencia del Siniestro y la Valuación							
		Año de Ocurrencia		1 Año Después	2 Años Después	3 Años Después	4 Años Después	5 Años Después	Más de 5 Años Después
		Reserva de Inicio	Reserva de Cierre						
Años Anteriores	Reserva por prestaciones medicas	3.506.146	-	175.308	70.123	-	-	-	-
	Pagos Acumulados	-	3.506.146	3.330.838	3.436.023	3.506.146	3.506.146	3.506.146	3.506.146
	Gasto total	-	-	-	-	-	-	-	-
Año 2013	Reserva por prestaciones medicas	3.428.441	-	102.853	34.285	-	-	-	-
	Pagos Acumulados	-	3.428.441	3.325.588	3.394.156	3.428.441	3.428.441	3.428.441	-
	Gasto total	-	-	-	-	-	-	-	-
Año 2014	Reserva por prestaciones medicas	3.652.020	-	221.248	3.652	-	-	-	-
	Pagos Acumulados	-	3.652.020	3.430.772	3.648.368	3.652.020	3.652.020	-	-
	Gasto total	-	-	-	-	-	-	-	-
Año 2015	Reserva por prestaciones medicas	3.497.410	-	34.974	24.482	-	-	-	-
	Pagos Acumulados	-	3.497.410	3.462.436	3.472.928	3.497.410	-	-	-
	Gasto total	-	-	-	-	-	-	-	-
Año 2016	Reserva por prestaciones medicas	4.245.730	29.720	42.457	29.720	-	-	-	-
	Pagos Acumulados	-	4.216.010	4.203.273	4.216.010	-	-	-	-
	Gasto total	-	-	-	-	-	-	-	-
Año 2017	Reserva por prestaciones medicas	4.262.123	42.621	42.621	-	-	-	-	-
	Pagos Acumulados	-	4.219.502	4.219.502	-	-	-	-	-
	Gasto total	-	-	-	-	-	-	-	-
Año 2018	Reserva por prestaciones medicas	4.706.818	4.706.818	-	-	-	-	-	-
	Pagos Acumulados	-	-	-	-	-	-	-	-
	Gasto total	-	4.779.159	-	-	-	-	-	-

Mutual no cuenta con información histórica de aquellas reservas que son requeridas a contar del ejercicio 2012 y como consecuencia el cuadro arriba incluido no incluye dicha información. Mutual irá poblando estos cuadros en ejercicios futuros, pues ya ha dispuesto que la información relacionada sea obtenida y almacenada.

MUTUAL DE SEGURIDAD C.CH.C.

Notas a los Estados Financieros

31 de diciembre de 2018 y 2017

Nota 32 - Reservas por Contratos de Seguros (continuación)

b) Evolución de la pérdida incurrida por las prestaciones otorgadas (continuación)

b.2) Evolución de la pérdida incurrida por concepto de subsidios

Año de ocurrencia	Concepto	Desfase entre Período de Ocurrencia del Siniestro y la Valuación							
		Año de Ocurrencia		1 Año Después	2 Años Después	3 Años Después	4 Años Después	5 Años Después	Más de 5 Años Después
		Reserva de Inicio	Reserva de Cierre						
Años Anteriores	Reserva por prestaciones medicas	3.621.825	-	225.845	134.161	26.501	10.650	-	-
	Pagos Acumulados	-	3.621.825	3.395.980	3.487.664	3.595.324	3.611.175	3.621.825	3.621.825
	Gasto total	-	-	-	-	-	-	-	-
Año 2013	Reserva por prestaciones medicas	1.578.409	-	233.538	51.399	18.792	964	-	-
	Pagos Acumulados	-	1.578.409	1.344.871	1.527.010	1.559.617	1.577.445	1.578.409	-
	Gasto total	-	-	-	-	-	-	-	-
Año 2014	Reserva por prestaciones medicas	1.756.068	1.167	214.775	52.987	8.996	1.167	-	-
	Pagos Acumulados	-	1.754.901	1.541.293	1.703.081	1.747.072	1.754.901	-	-
	Gasto total	-	-	-	-	-	-	-	-
Año 2015	Reserva por prestaciones medicas	1.786.181	21.621	193.907	30.129	21.621	-	-	-
	Pagos Acumulados	-	1.764.560	1.592.274	1.756.052	1.764.560	-	-	-
	Gasto total	-	-	-	-	-	-	-	-
Año 2016	Reserva por prestaciones medicas	1.929.391	88.504	235.012	88.504	-	-	-	-
	Pagos Acumulados	-	1.840.887	1.694.379	1.840.887	-	-	-	-
	Gasto total	-	-	-	-	-	-	-	-
Año 2017	Reserva por prestaciones medicas	1.816.222	302.991	302.991	-	-	-	-	-
	Pagos Acumulados	-	1.513.231	1.513.231	-	-	-	-	-
	Gasto total	-	-	-	-	-	-	-	-
Año 2018	Reserva por prestaciones medicas	2.103.421	2.103.421	-	-	-	-	-	-
	Pagos Acumulados	-	-	-	-	-	-	-	-
	Gasto total	-	2.517.704	-	-	-	-	-	-

Mutual no cuenta con información histórica de aquellas reservas que son requeridas a contar del ejercicio 2012 y como consecuencia el cuadro adjunto no incluye dicha información. Mutual irá poblando estos cuadros en ejercicios futuros, pues ya ha dispuesto que la información relacionada sea obtenida y almacenada.

MUTUAL DE SEGURIDAD C.CH.C.

Notas a los Estados Financieros

31 de diciembre de 2018 y 2017

Nota 32 - Reservas por Contratos de Seguros (continuación)

b) Evolución de la pérdida incurrida por las prestaciones otorgadas (continuación)

b.3) Evolución de la pérdida incurrida por concepto de indemnizaciones

Año de ocurrencia	Concepto	Desfase entre Período de Ocurrencia del Siniestro y la Valuación							
		Año de Ocurrencia		1 Año Después	2 Años Después	3 Años Después	4 Años Después	5 Años Después	Más de 5 Años Después
		Reserva de Inicio	Reserva de Cierre						
Años Anteriores	Reserva por prestaciones medicas	1.489.812	9.445	175.940	121.450	120.680	51.921	9.445	9.445
	Pagos Acumulados	-	1.480.367	1.313.872	1.368.362	1.369.132	1.437.891	1.480.367	1.480.367
	Gasto total	-	-	-	-	-	-	-	-
Año 2013	Reserva por prestaciones medicas	684.880	19.208	126.090	110.560	44.364	19.208	19.208	-
	Pagos Acumulados	-	665.672	558.790	574.320	640.516	665.672	665.672	-
	Gasto total	-	-	-	-	-	-	-	-
Año 2014	Reserva por prestaciones medicas	843.547	19.034	112.442	56.334	20.973	19.034	-	-
	Pagos Acumulados	-	824.513	731.105	787.213	822.574	824.513	-	-
	Gasto total	-	-	-	-	-	-	-	-
Año 2015	Reserva por prestaciones medicas	851.914	57.695	131.330	61.550	57.695	-	-	-
	Pagos Acumulados	-	794.219	720.584	790.364	794.219	-	-	-
	Gasto total	-	-	-	-	-	-	-	-
Año 2016	Reserva por prestaciones medicas	708.235	75.060	128.385	75.060	-	-	-	-
	Pagos Acumulados	-	633.175	579.850	633.175	-	-	-	-
	Gasto total	-	-	-	-	-	-	-	-
Año 2017	Reserva por prestaciones medicas	385.566	26.829	26.829	-	-	-	-	-
	Pagos Acumulados	-	358.737	358.737	-	-	-	-	-
	Gasto total	-	-	-	-	-	-	-	-
Año 2018	Reserva por prestaciones medicas	966.740	966.740	-	-	-	-	-	-
	Pagos Acumulados	-	-	-	-	-	-	-	-
	Gasto total	-	1.174.011	-	-	-	-	-	-

Mutual no cuenta con información histórica de aquellas reservas que son requeridas a contar del ejercicio 2012 y como consecuencia el cuadro adjunto no incluye dicha información. Mutual irá poblando estos cuadros en ejercicios futuros, pues ya ha dispuesto que la información relacionada sea obtenida y almacenada.

MUTUAL DE SEGURIDAD C.CH.C.

Notas a los Estados Financieros

31 de diciembre de 2018 y 2017

Nota 32 - Reservas por Contratos de Seguros (continuación)

b) Evolución de la pérdida incurrida por las prestaciones otorgadas (continuación)

b.4) Evolución de la pérdida incurrida por concepto de capitales representativos de pensiones de invalidez parcial

Año de ocurrencia	Concepto	Desfase entre Período de Ocurrencia del Siniestro y la Valuación						
		Año de Ocurrencia	1 Año Después	2 Años Después	3 Años Después	4 Años Después	5 Años Después	Más de 5 Años Después
Años Anteriores	Reserva por prestaciones medicas	33.624.012	-	34.092.369	34.064.648	33.480.458	32.979.348	30.935.227
	Pagos Acumulados	-	-	-	-	-	-	-
	Gasto total	-	-	-	-	-	-	-
Año 2013	Reserva por prestaciones medicas	3.543.160	-	3.610.769	3.541.266	3.679.722	3.544.787	3.567.855
	Pagos Acumulados	-	-	-	-	-	-	-
	Gasto total	-	-	-	-	-	-	-
Año 2014	Reserva por prestaciones medicas	4.264.448	-	4.133.139	3.439.578	3.338.483	3.362.574	-
	Pagos Acumulados	-	-	-	-	-	-	-
	Gasto total	-	-	-	-	-	-	-
Año 2015	Reserva por prestaciones medicas	5.787.126	-	5.266.276	5.188.136	5.021.310	-	-
	Pagos Acumulados	-	-	-	-	-	-	-
	Gasto total	-	-	-	-	-	-	-
Año 2016	Reserva por prestaciones medicas	4.768.353	-	4.758.295	4.516.052	-	-	-
	Pagos Acumulados	-	-	-	-	-	-	-
	Gasto total	-	-	-	-	-	-	-
Año 2017	Reserva por prestaciones medicas	5.704.173	-	5.653.318	-	-	-	-
	Pagos Acumulados	-	-	-	-	-	-	-
	Gasto total	-	-	-	-	-	-	-
Año 2018	Reserva por prestaciones medicas	8.125.727	-	-	-	-	-	-
	Pagos Acumulados	-	-	-	-	-	-	-
	Gasto total	59.314.890	-	-	-	-	-	-

Nota: Corresponde exponer la evolución de la reserva por capitales representativos de pensiones de invalidez parcial por pensiones vigentes y los pagos acumulados por dicho concepto desde el período de ocurrencia hasta el período de reporte. Por pago, deberá entenderse el importe del capital representativo reconocido a la fecha de configuración definitiva del beneficio.

MUTUAL DE SEGURIDAD C.CH.C.

Notas a los Estados Financieros

31 de diciembre de 2018 y 2017

Nota 32 - Reservas por Contratos de Seguros (continuación)

b) Evolución de la pérdida incurrida por las prestaciones otorgadas (continuación)

b.5) Evolución de la pérdida incurrida por concepto de capitales representativos de pensiones por invalidez total

Año de ocurrencia	Concepto	Desfase entre Período de Ocurrencia del Siniestro y la Valuación						
		Año de Ocurrencia	1 Año Después	2 Años Después	3 Años Después	4 Años Después	5 Años Después	Más de 5 Años Después
Años Anteriores	Reserva por prestaciones medicas	14.470.783	-	13.941.869	13.113.519	12.191.380	11.291.806	10.291.862
	Pagos Acumulados	-	-	-	-	-	-	-
	Gasto total	-	-	-	-	-	-	-
Año 2013	Reserva por prestaciones medicas	2.150.684	-	1.414.018	1.245.116	1.138.365	1.127.517	1.232.874
	Pagos Acumulados	-	-	-	-	-	-	-
	Gasto total	-	-	-	-	-	-	-
Año 2014	Reserva por prestaciones medicas	2.974.903	-	1.980.214	1.742.376	1.723.511	1.943.680	-
	Pagos Acumulados	-	-	-	-	-	-	-
	Gasto total	-	-	-	-	-	-	-
Año 2015	Reserva por prestaciones medicas	2.150.973	-	1.515.409	1.278.381	1.486.641	-	-
	Pagos Acumulados	-	-	-	-	-	-	-
	Gasto total	-	-	-	-	-	-	-
Año 2016	Reserva por prestaciones medicas	3.749.070	-	2.297.456	2.433.431	-	-	-
	Pagos Acumulados	-	-	-	-	-	-	-
	Gasto total	-	-	-	-	-	-	-
Año 2017	Reserva por prestaciones medicas	3.135.854	-	2.011.076	-	-	-	-
	Pagos Acumulados	-	-	-	-	-	-	-
	Gasto total	-	-	-	-	-	-	-
Año 2018	Reserva por prestaciones medicas	4.968.801	-	-	-	-	-	-
	Pagos Acumulados	-	-	-	-	-	-	-
	Gasto total	25.553.623	-	-	-	-	-	-

Nota: Corresponde exponer la evolución de la reserva por capitales representativos de pensiones por invalidez total por pensiones vigentes y los pagos acumulados por dicho concepto desde el período de ocurrencia hasta el período de reporte. Por pago deberá entenderse el importe del capital representativo reconocido a la fecha de configuración definitiva del beneficio.

MUTUAL DE SEGURIDAD C.CH.C.

Notas a los Estados Financieros

31 de diciembre de 2018 y 2017

Nota 32 - Reservas por Contratos de Seguros (continuación)

b) Evolución de la pérdida incurrida por las prestaciones otorgadas (continuación)

b.6) Evolución de la pérdida incurrida por concepto de capitales representativos de pensiones por gran invalidez

Año de ocurrencia	Concepto	Desfase entre Período de Ocurrencia del Siniestro y la Valuación						
		Año de Ocurrencia	1 Año Después	2 Años Después	3 Años Después	4 Años Después	5 Años Después	Más de 5 Años Después
Años Anteriores	Reserva por prestaciones medicas	8.556.661	-	8.785.867	8.695.613	8.533.292	8.099.652	7.592.343
	Pagos Acumulados	-	-	-	-	-	-	-
	Gasto total	-	-	-	-	-	-	-
Año 2013	Reserva por prestaciones medicas	850.343	-	852.931	846.457	721.255	575.224	572.093
	Pagos Acumulados	-	-	-	-	-	-	-
	Gasto total	-	-	-	-	-	-	-
Año 2014	Reserva por prestaciones medicas	938.189	-	889.101	671.294	636.315	683.611	-
	Pagos Acumulados	-	-	-	-	-	-	-
	Gasto total	-	-	-	-	-	-	-
Año 2015	Reserva por prestaciones medicas	732.170	-	682.626	603.534	656.144	-	-
	Pagos Acumulados	-	-	-	-	-	-	-
	Gasto total	-	-	-	-	-	-	-
Año 2016	Reserva por prestaciones medicas	414.157	-	404.857	423.331	-	-	-
	Pagos Acumulados	-	-	-	-	-	-	-
	Gasto total	-	-	-	-	-	-	-
Año 2017	Reserva por prestaciones medicas	1.702.449	-	1.354.197	-	-	-	-
	Pagos Acumulados	-	-	-	-	-	-	-
	Gasto total	-	-	-	-	-	-	-
Año 2018	Reserva por prestaciones medicas	695.898	-	-	-	-	-	-
	Pagos Acumulados	-	-	-	-	-	-	-
	Gasto total	11.689.950	-	-	-	-	-	-

Nota: Corresponde exponer la evolución de la reserva por capitales representativos de pensiones por gran invalidez por pensiones vigentes y los pagos acumulados por dicho concepto desde el período de ocurrencia hasta el período de reporte. Por pago deberá entenderse el importe del capital representativo reconocido a la fecha de configuración definitiva del beneficio.

MUTUAL DE SEGURIDAD C.CH.C.

Notas a los Estados Financieros

31 de diciembre de 2018 y 2017

Nota 32 - Reservas por Contratos de Seguros (continuación)

b) Evolución de la pérdida incurrida por las prestaciones otorgadas (continuación)

b.7) Evolución de la pérdida incurrida por concepto de capitales representativos de pensiones de viudez

Año de ocurrencia	Concepto	Desfase entre Período de Ocurrencia del Siniestro y la Valuación						
		Año de Ocurrencia	1 Año Después	2 Años Después	3 Años Después	4 Años Después	5 Años Después	Más de 5 Años Después
Años Anteriores	Reserva por prestaciones medicas	56.031.856	-	65.500.470	77.950.889	88.280.935	91.429.027	90.465.998
	Pagos Acumulados	-	-	-	-	-	-	-
	Gasto total	-	-	-	-	-	-	-
Año 2013	Reserva por prestaciones medicas	3.908.574	-	4.038.618	4.518.687	5.101.882	5.184.125	6.162.797
	Pagos Acumulados	-	-	-	-	-	-	-
	Gasto total	-	-	-	-	-	-	-
Año 2014	Reserva por prestaciones medicas	4.939.452	-	5.790.124	5.978.838	6.067.157	7.611.563	-
	Pagos Acumulados	-	-	-	-	-	-	-
	Gasto total	-	-	-	-	-	-	-
Año 2015	Reserva por prestaciones medicas	4.896.794	-	5.134.675	5.255.694	6.509.985	-	-
	Pagos Acumulados	-	-	-	-	-	-	-
	Gasto total	-	-	-	-	-	-	-
Año 2016	Reserva por prestaciones medicas	5.462.775	-	4.777.860	5.983.201	-	-	-
	Pagos Acumulados	-	-	-	-	-	-	-
	Gasto total	-	-	-	-	-	-	-
Año 2017	Reserva por prestaciones medicas	4.965.474	-	5.793.883	-	-	-	-
	Pagos Acumulados	-	-	-	-	-	-	-
	Gasto total	-	-	-	-	-	-	-
Año 2018	Reserva por prestaciones medicas	6.557.165	-	-	-	-	-	-
	Pagos Acumulados	-	-	-	-	-	-	-
	Gasto total	141.833.576	-	-	-	-	-	-

Nota: Corresponde exponer la evolución de la reserva por capitales representativos vigentes de viudez y los pagos acumulados por dicho concepto desde el período de ocurrencia hasta el período de reporte. Por pago deberá entenderse el importe del capital representativo reconocido a la fecha de configuración definitiva del beneficio.

MUTUAL DE SEGURIDAD C.CH.C.

Notas a los Estados Financieros

31 de diciembre de 2018 y 2017

Nota 32 - Reservas por Contratos de Seguros (continuación)

b) Evolución de la pérdida incurrida por las prestaciones otorgadas (continuación)

b.8) Evolución de la pérdida incurrida por concepto de capitales representativos de pensiones de orfandad

Año de ocurrencia	Concepto	Desfase entre Período de Ocurrencia del Siniestro y la Valuación						
		Año de Ocurrencia	1 Año Después	2 Años Después	3 Años Después	4 Años Después	5 Años Después	Más de 5 Años Después
Años Anteriores	Reserva por prestaciones medicas	4.469.371	-	4.684.615	4.589.790	4.539.545	4.245.156	3.737.891
	Pagos Acumulados	-	-	-	-	-	-	-
	Gasto total	-	-	-	-	-	-	-
Año 2013	Reserva por prestaciones medicas	928.509	-	919.613	901.625	879.857	734.720	949.090
	Pagos Acumulados	-	-	-	-	-	-	-
	Gasto total	-	-	-	-	-	-	-
Año 2014	Reserva por prestaciones medicas	1.431.450	-	1.282.865	1.206.884	1.143.567	1.408.736	-
	Pagos Acumulados	-	-	-	-	-	-	-
	Gasto total	-	-	-	-	-	-	-
Año 2015	Reserva por prestaciones medicas	1.149.108	-	1.104.743	1.027.453	1.293.502	-	-
	Pagos Acumulados	-	-	-	-	-	-	-
	Gasto total	-	-	-	-	-	-	-
Año 2016	Reserva por prestaciones medicas	1.204.793	-	1.079.399	1.380.956	-	-	-
	Pagos Acumulados	-	-	-	-	-	-	-
	Gasto total	-	-	-	-	-	-	-
Año 2017	Reserva por prestaciones medicas	847.059	-	1.090.849	-	-	-	-
	Pagos Acumulados	-	-	-	-	-	-	-
	Gasto total	-	-	-	-	-	-	-
Año 2018	Reserva por prestaciones medicas	1.319.620	-	-	-	-	-	-
	Pagos Acumulados	-	-	-	-	-	-	-
	Gasto total	12.061.922	-	-	-	-	-	-

Nota: Corresponde exponer la evolución de los capitales representativos de pensiones de orfandad y los pagos acumulados por dicho concepto desde el período de ocurrencia hasta el período de reporte. Por pago deberá entenderse el importe del capital representativo reconocido a la fecha de configuración definitiva del beneficio.

MUTUAL DE SEGURIDAD C.CH.C.

Notas a los Estados Financieros

31 de diciembre de 2018 y 2017

Nota 32 - Reservas por Contratos de Seguros (continuación)

b) Evolución de la pérdida incurrida por las prestaciones otorgadas (continuación)

b.9) Evolución de la pérdida incurrida por concepto de capitales representativos de pensiones de orfandad

Año de ocurrencia	Concepto	Desfase entre Período de Ocurrencia del Siniestro y la Valuación								IBNR a la fecha de reporte
		Año de Ocurrencia		1 Año Después	2 Años Después	3 Años Después	4 Años Después	5 Años Después	Más de 5 Años Después	
		Reserva de Inicio	Reserva de Cierre						(Siniestros Últimos)	
Años Anteriores	Reserva por prestaciones medicas	8.617.783	9.445	577.093	325.734	147.181	62.571	9.445	9.445	-
	Pagos Acumulados	-	8.608.338	8.040.690	8.292.049	8.470.602	8.555.212	8.608.338	8.608.338	-
	Gasto total	-	-	-	-	-	-	-	-	-
Año 2013	Reserva por prestaciones medicas	5.691.730	19.208	462.481	196.244	63.156	20.172	19.208	19.208	-
	Pagos Acumulados	-	5.672.522	5.229.249	5.495.486	5.628.574	5.671.558	5.672.522	5.672.522	-
	Gasto total	-	-	-	-	-	-	-	-	-
Año 2014	Reserva por prestaciones medicas	6.251.635	20.201	548.465	112.973	29.969	20.201	-	20.201	10.894
	Pagos Acumulados	-	6.231.434	5.703.170	6.138.662	6.221.666	6.231.434	-	6.231.434	-
	Gasto total	-	-	-	-	-	-	-	-	-
Año 2015	Reserva por prestaciones medicas	6.135.505	79.316	360.211	116.161	79.316	-	-	79.316	55.153
	Pagos Acumulados	-	6.056.189	5.775.294	6.019.344	6.056.189	-	-	6.056.189	-
	Gasto total	-	-	-	-	-	-	-	-	-
Año 2016	Reserva por prestaciones medicas	6.883.356	193.284	405.854	193.284	-	-	-	193.284	94.963
	Pagos Acumulados	-	6.690.072	6.477.502	6.690.072	-	-	-	6.690.072	-
	Gasto total	-	-	-	-	-	-	-	-	-
Año 2017	Reserva por prestaciones medicas	6.463.911	372.441	372.441	-	-	-	-	372.441	211.023
	Pagos Acumulados	-	6.091.470	6.091.470	-	-	-	-	6.091.470	-
	Gasto total	-	-	-	-	-	-	-	-	-
Año 2018	Reserva por prestaciones medicas	7.776.979	7.776.979	-	-	-	-	-	7.776.979	1.195.699
	Pagos Acumulados	-	-	-	-	-	-	-	-	-
	Gasto total	-	8.470.874	-	-	-	-	-	-	-
									Totales	1.567.732

Nota: Corresponde exponer la evolución de los capitales representativos de pensiones de orfandad y los pagos acumulados por dicho concepto desde el período de ocurrencia hasta el período de reporte. Por pago deberá entenderse el importe del capital representativo reconocido a la fecha de configuración definitiva del beneficio.

MUTUAL DE SEGURIDAD C.CH.C.

Notas a los Estados Financieros

31 de diciembre de 2018 y 2017

Nota 33 - Provisiones, Retenciones, Obligaciones Previsionales e Impuestos

Las provisiones al 31 de diciembre de 2018 y 2017 se detallan a continuación:

Concepto	2018 M\$	2017 M\$
Retenciones previsionales	3.616.962	3.038.594
Impuestos por pagar	1.238.879	1.115.092
Otras retenciones del personal	130.147	263.646
Provisión bonos	2.250.966	2.200.999
Provisión ordenes de atención	3.749.463	3.712.309
Provisión gastos agencia	5.327.381	4.751.217
Provisión gastos casa matriz	5.723.647	6.369.882
Prov. gtos. proy. de Investigación e Innovación Tecnológica	685.760	335.336
Otras provisiones de gastos	3.002.203	2.755.381
Total	<u>25.725.408</u>	<u>24.542.456</u>

Concepto	Retenciones previsionales	Impuestos por pagar	Otras retenc. del personal	Provisión bonos	Provisión ordenes de atención	Provision gastos agencias	Provision gastos casa matriz	Prov. gtos. proy. de inv. e inn. Tecnológica	Otras provisiones de gastos
Saldo al 1 de enero de 2018	3.038.594	1.115.092	263.646	2.200.999	3.712.309	4.751.217	6.369.882	459.180	2.631.537
Constitución del ejercicio	63.524.032	41.646.240	166.918.541	2.250.966	13.041.799	36.979.668	54.344.362	413.562	1.985.472
Aplicaciones	(62.945.664)	(41.522.453)	(167.052.040)	(2.200.999)	(13.004.645)	(36.403.504)	(54.990.610)	(186.982)	(1.614.806)
Saldo al 31 de Diciembre de 2018	3.616.962	1.238.879	130.147	2.250.966	3.749.463	5.327.381	5.723.634	685.760	3.002.203

MUTUAL DE SEGURIDAD C.CH.C.

Notas a los Estados Financieros

31 de diciembre de 2018 y 2017

Nota 34 - Impuesto Corriente e Impuestos Diferidos

Esta nota no es aplicable a Mutual de Seguridad de la Cámara Chilena de la Construcción.

Nota 35 - Obligaciones por Beneficios Post - Empleo

El detalle de las Obligaciones al 31 de diciembre de 2018 y 2017, por beneficios post empleo y otros beneficios es el siguiente:

1) Provisiones por indemnización por años de servicios

a) Movimiento de las provisiones por indemnización por años de servicios

	2018 M\$	2017 M\$
Valor actual de las obligaciones al inicio del ejercicio	5.625.083	5.083.430
Costo del servicio del período actual	982.614	812.213
Costo por intereses	237.941	229.771
Beneficios pagados en el período actual	(880.262)	(962.793)
Ganancias (pérdidas) actuariales	1.045.454	310.662
Costo del Servicio Pasado (Efecto por Nuevos Beneficios)	-	151.800
Total obligación al final del período	<u>7.010.830</u>	<u>5.625.083</u>

b) Gastos por beneficio neto (efecto en resultados)

	2018 M\$	2017 M\$
Costo del servicio del período actual	982.615	812.213
Costo por intereses	237.941	229.771
Costo del Servicio Pasado (Efecto por Nuevos Beneficios)	-	151.800
Total gastos por beneficio neto	<u>1.220.556</u>	<u>1.193.784</u>

MUTUAL DE SEGURIDAD C.CH.C.

Notas a los Estados Financieros

31 de diciembre de 2018 y 2017

Nota 35 - Obligaciones por Beneficios Post - Empleo (continuación)

1) Provisiones por indemnización por años de servicios (continuación)

c) Hipótesis utilizada en la determinación de las provisiones

	2018 %	2017 %
Tasa de interés de descuento (base real)	4,23	4,52
Tabla de mortalidad M-95 (margen de mortalidad sobre tabla)	-	-
Tabla de Mortalidad RV - 2014 (margen de mortalidad sobre tabla)	100,00	100,00
Tasa de rotación empleados	8,44	11,90
Tasa de inflación anual	2,65	2,74
Tasa de incremento real de Remuneraciones	<u>4,60</u>	<u>5,00</u>

d) Cálculo rotación del personal afecto beneficio años 2018 y 2017

	2018 M\$	2017 M\$
Personal vigente fin del año con contrato indefinido	3.536	3.462
Egresos afectos a indemnización (cada año)	21	34
Personal ingresado con contrato indefinido cada año	190	152
Tasa de rotación anual (cierre anual)	<u>8,44%</u>	<u>11,90%</u>

e) Cálculo del probable pago de la provisión indemnización de años de servicios

	2018 M\$	2017 M\$
Provisión corriente (un año o menos de un año)	567.700	640.437
Provisiones no corriente (a más de un año)	<u>6.443.130</u>	<u>4.984.646</u>
Total	<u><u>7.010.830</u></u>	<u><u>5.625.083</u></u>

MUTUAL DE SEGURIDAD C.CH.C.

Notas a los Estados Financieros

31 de diciembre de 2018 y 2017

Nota 35 - Obligaciones por Beneficios Post - Empleo (continuación)

2) Provisiones por bono de estímulo

a) Movimiento de las provisiones por bono de estímulo

	2018	2017
	M\$	M\$
Valor actual de las obligaciones al inicio del ejercicio	1.724.556	2.028.409
Costo del servicio del período actual	327.152	149.765
Costo por intereses	80.019	102.636
Beneficios pagados en el período actual	(335.542)	(287.493)
Ganancias (pérdidas) actuariales	302.866	(268.761)
Costo del Servicio Pasado (Efecto por Nuevos Beneficios)	-	-
Total obligación al final del período	<u>2.099.051</u>	<u>1.724.556</u>

b) Gastos por beneficio neto (efecto en resultados)

	2018	2017
	M\$	M\$
Costo del servicio del período actual	327.152	149.765
Costo por intereses	80.019	102.637
Ganancias (Pérdidas) actuariales y demográficas	302.866	(268.761)
Costo del Servicio Pasado (Efecto por Nuevos Beneficios)	-	-
Total gastos por beneficio neto	<u>710.035</u>	<u>(16.359)</u>

c) Hipótesis utilizada en la determinación de las provisiones

	2018	2017
	%	%
Tasa de interés de descuento (base real)	4,64	5,06
Tabla de mortalidad M-95 (margen de mortalidad sobre tabla)	-	-
Tabla de Mortalidad RV-2014 (margen de mortalidad sobre tabla)	100,00	100,00
Tasa de rotación empleados	8,44	11,90
Tasa de inflación anual	2,76	2,74
Tasa de incremento real de Remuneraciones	<u>4,71</u>	<u>5,00</u>

MUTUAL DE SEGURIDAD C.CH.C.

Notas a los Estados Financieros

31 de diciembre de 2018 y 2017

Nota 35 - Obligaciones por Beneficios Post - Empleo (continuación)

2) Provisiones por bono de estímulo (continuación)

d) Cálculo rotación del personal afecto beneficio años 2018 y 2017

	2018	2017
	M\$	M\$
Personal vigente fin del año con contrato indefinido	3.536	3.462
Egresos afectos a indemnización (cada año)	21	34
Personal ingresado con contrato indefinido cada año	190	152
Tasa de rotación anual (cierre anual)	<u>8,44%</u>	<u>11,90%</u>

e) Cálculo del probable pago de la provisión por bono de estímulo

	2018	2017
	M\$	M\$
Provisión corriente (un año o menos de un año)	169.304	195.338
Provisiones no corriente (a más de un año)	<u>1.929.747</u>	<u>1.529.218</u>
Total	<u><u>2.099.051</u></u>	<u><u>1.724.556</u></u>

MUTUAL DE SEGURIDAD C.CH.C.

Notas a los Estados Financieros

31 de diciembre de 2018 y 2017

Nota 36 - Otros Pasivos

Los otros pasivos al 31 de diciembre de 2018 y 2017 se detallan a continuación:

Conceptos	Pasivos Corrientes		Pasivos no Corrientes	
	31-12-2018	31-12-2017	31-12-2018	31-12-2017
	M\$	M\$	M\$	M\$
Arriendo anticipado gimnasio	6.263	6.729	82.301	83.232
Ingreso diferido venta terreno	17.589	17.588	169.770	187.613
Total	23.852	24.317	252.071	270.845

Nota 37 - Ingresos Diferidos

Esta nota no es aplicable a Mutual.

Nota 38 - Pasivos Devengados

El detalle de los pasivos acumulados es el siguiente:

Detalle	2018 M\$	2017 M\$
Provisión vacaciones devengadas	6.740.015	6.369.023
Total	<u>6.740.015</u>	<u>6.369.023</u>

Nota 39 - Pasivos Incluidos en Grupos de Activos Clasificados como Mantenedos para la Venta

Esta nota no es aplicable a Mutual.

MUTUAL DE SEGURIDAD C.CH.C.

Notas a los Estados Financieros

31 de diciembre de 2018 y 2017

Nota 40 - Fondo de Contingencia

Detalle	31-12-2018 M\$	31-12-2017 M\$
Saldo inicial al 1 de enero	36.019.195	31.460.660
Ingresos del período:		
1. Cotización extraordinaria	2.705.909	7.451.051
2. Aporte provisorio mensual por diferencia GPE-GAP	-	6.441.915
3. Provisión GPE-GAP Sept-2018 ofi.45154	883.914	-
4. Aporte del 0,25% del IC mensual	753.727	702.123
5. Ajuste anual del aporte provisorio	-	-
6. Disminución de los capitales representativos constituidos por incrementos extraordinarios	1.162.567	2.030.994
7. Otros	-	-
Subtotal ingresos	<u>5.506.117</u>	<u>16.626.083</u>
Egresos del período:		
1. Aumento de los capitales representativos vigentes por incrementos extraordinarios	-	-
2. Proporción del pago de pensiones por incrementos extraordinarios	(1.794.111)	(1.736.706)
3. Pago de beneficios pecuniarios extraordinarios (detallar conceptos y monto)	-	-
- Aguinaldo fiestas patrias	(207.754)	(200.311)
- Aguinaldo de navidad	(177.694)	(173.424)
4. Proporción de los nuevos capitales representativos constituidos por incrementos extraordinarios (a)	(1.634.617)	(1.877.791)
5. Otros	-	-
6. Prov. Ext. Pensión Supervivencia	-	-
- Reajuste de capitales representativos extraordinario	(362.095)	(235.863)
- Ajuste valor actual de las obligaciones por incrementos extraordinarios otorgado a las pensiones y beneficios pecuniarios	-	(7.843.453)
Subtotal egresos	<u>(4.176.271)</u>	<u>(12.067.548)</u>
Saldo al final del período	<u>37.349.041</u>	<u>36.019.195</u>

(a) Saldo corresponde a ajuste por diferencia real GPE-GAP año 2015 oficio 21077

(b) En este concepto se incluye la proporción de los nuevos capitales representativos constituidos al cumplir 45 años de edad las pensionadas por viudez o madre de los hijos naturales del causante, que estaban percibiendo un incremento extraordinario de los cubiertos por la Ley N°19.578.

MUTUAL DE SEGURIDAD C.CH.C.

Notas a los Estados Financieros

31 de diciembre de 2018 y 2017

Nota 40 - Fondo de Contingencia (continuación)

Composición de los capitales representativos vigentes

Conceptos	2018 M\$	2017 M\$
Capitales vigentes constituidos normalmente	237.879.681	198.381.749
Capitales vigentes constituidos por incrementos extraordinarios	<u>12.577.196</u>	<u>11.743.050</u>
Total de capitales representativos vigentes	<u>250.456.877</u>	<u>210.124.799</u>

Nota 41 - Otras Reservas

Mutual no presenta saldos por este concepto al 31 de diciembre 2018 y 2017.

Nota 42 - Intereses, Reajustes y Multas por Cotizaciones

Concepto	2018 M\$	2017 M\$
Intereses y reajustes		
Por cotización básica	847.959	909.240
Por cotización adicional	594.287	383.132
Por cotización extraordinaria	28.265	148.073
Multas		
Por cotización básica	1.688.490	1.700.460
Por cotización adicional	1.134.938	1.040.063
Por cotización extraordinaria	<u>56.284</u>	<u>278.138</u>
Total	<u>4.350.223</u>	<u>4.459.106</u>

MUTUAL DE SEGURIDAD C.CH.C.

Notas a los Estados Financieros

31 de diciembre de 2018 y 2017

Nota 43 - Rentas de Inversiones**a) Rentas de inversiones financieras que respaldan reservas**

Tipos de Instrumentos	2018 M\$	2017 M\$
Del Fondo de Contingencia	1.001.051	990.975
Del Fondo de Eventualidades	197.287	183.427
Del Fondo de Pensiones	4.952.793	5.281.736
Del Fondo de Pensiones Adicional	-	-
Total	<u>6.151.131</u>	<u>6.456.138</u>

b) Pérdidas de inversiones financieras que respaldan reservas

Instrumentos	2018 M\$	2017 M\$
Del Fondo de Contingencia	(56)	(112)
Del Fondo de Eventualidades	(6.238)	(3.965)
Del Fondo de Pensiones	(4.176)	(509)
Total	<u>(10.470)</u>	<u>(4.586)</u>

c) Otras rentas de inversiones

Tipos de Instrumentos	2018 M\$	2017 M\$
De inversiones financieras	10.332.415	6.912.141
Total	<u>10.332.415</u>	<u>6.912.141</u>

d) Otras pérdidas de inversiones

Tipos de Instrumentos	2018 M\$	2017 M\$
De inversiones financieras	(8.194.306)	(3.154.324)
Total	<u>(8.194.306)</u>	<u>(3.154.324)</u>

MUTUAL DE SEGURIDAD C.CH.C.

Notas a los Estados Financieros

31 de diciembre de 2018 y 2017

Nota 44 - Ventas de Servicios Médicos a Terceros y Costo de Prestaciones Médicas a Terceros

El detalle de la Venta de servicios médicos a terceros y el costo de prestaciones médicas a terceros al 31 de diciembre de 2018 es el siguiente:

31-12-2018 RUT	Razón Social	Venta de Servicios Médicos a Terceros				Costo de Prestaciones Médicas a Terceros					
		Prestaciones Médicas	Exámenes Pre Ocupacionales	Intereses, Reajustes y Multas	Administración de Policlínicos y Otros	Total	Prestaciones Médicas	Exámenes pre Ocupacionales	Intereses, Reajustes y Multas	Administración de Policlínicos y Otros	Total
		M\$	M\$	M\$	M\$	M\$	M\$	M\$	M\$	M\$	M\$
Organismos administradores:											
61533000-0	INSTITUTO DE SEGURIDAD LABORAL	22.101	-	-	-	22.101	(22.101)	-	-	-	(22.101)
70015580-3	INSTITUTO DE SEGURIDAD DEL TRABAJO	16.650	-	-	-	16.650	(16.650)	-	-	-	(16.650)
70360100-6	ASOCIACIÓN CHILENA DE SEGURIDAD	5.009	(383)	-	-	4.626	(5.009)	383	-	-	(4.626)
70285100-9	MUTUAL DE SEGURIDAD DE LA C.CH.C.	-	-	-	-	-	-	-	-	-	-
	ADMINISTRADOR DELEGADO (ESPECIFICAR) OTRAS INSTITUCIONES DE SALUD PRIVADA: OTRAS EMPRESAS: ISAPRES Y OTRAS	-	-	-	-	-	-	-	-	-	-
		907.377	(71)	-	-	907.306	(907.377)	71	-	-	(907.306)
59209340-5	SK ENGINEERING & CONSTRUCTION CO LT	-	1.120	-	(14.028)	(12.908)	-	(1.120)	-	14.028	12.908
60506000-5	POLICIA DE INVESTIGACIONES DE CHILE	205.016	(239)	-	-	204.777	(205.016)	239	-	-	(204.777)
61216000-7	EMPRESA DE FERROCARRILES DEL ESTADO	85.884	(17)	-	-	85.867	(85.884)	17	-	-	(85.867)
61219000-3	EMPRESA DE TRANSPORTE DE PASAJEROS	68.843	37.213	-	-	106.056	(68.843)	(37.213)	-	-	(106.056)
61603000-0	FONDO NACIONAL DE SALUD	1.369.447	(13)	-	-	1.369.434	(1.369.447)	13	-	-	(1.369.434)
61608107-1	HOSPITAL Y CRS EL PINO	9.705	0	-	-	9.705	(9.705)	-	-	-	(9.705)
61704000-K	CORPORACION NACIONAL DEL COBRE DE C	119.168	106.619	-	2.950.703	3.176.490	(119.168)	(106.619)	-	(2.950.703)	(3.176.490)
66033492-0	AETNA INTERNACIONAL	(158)	0	-	-	(158)	158	-	-	-	158
70003010-5	DUOC UC	11.325	0	-	-	11.325	(11.325)	-	-	-	(11.325)
76003885-7	AUSTRALIS MAR S.A.	3.722	32.938	-	-	36.660	(3.722)	(32.938)	-	-	(36.660)
76033303-4	COMPAÑIA MINERA SALITRALES LTDA	81	0	-	204.518	204.599	(81)	-	-	(204.518)	(204.599)
76035324-8	SERVI ALL S.A.	11.671	5.115	-	-	16.786	(11.671)	(5.115)	-	-	(16.786)
76038806-8	COMPAÑIA MINERA MARICUNGA	187	5.031	-	368.103	373.321	(187)	(5.031)	-	(368.103)	(373.321)
76041871-4	ENAEX SERVICIOS S.A.	90.465	104.955	-	-	195.420	(90.465)	(104.955)	-	-	(195.420)
76053940-6	IKA SERVICIOS INDUSTRIALES SPA	8.739	24.891	-	-	33.630	(8.739)	(24.891)	-	-	(33.630)
76070142-4	REMA TIP TOP CHILE SPA	18.634	38.017	-	-	56.651	(18.634)	(38.017)	-	-	(56.651)
76077994-6	SOC. LEM LAB. Y ASISTENCIA TECNICA	5.680	11.243	-	-	16.923	(5.680)	(11.243)	-	-	(16.923)
76079669-7	MINERA ANTUCOYA	19.337	47.289	-	451.380	518.006	(19.337)	(47.289)	-	(451.380)	(518.006)
76081285-4	INGENIERIA CONTROL DE CORROSION Y S	1.134	6.279	-	-	7.413	(1.134)	(6.279)	-	-	(7.413)
76081590-K	SIERRA GORDA SCM	2.535	24.926	-	730.163	757.624	(2.535)	(24.926)	-	(730.163)	(757.624)
76085606-1	BRANDA SERVICIOS LTDA.	8.549	6.030	-	-	14.579	(8.549)	(6.030)	-	-	(14.579)
76087222-9	SOC. DE INVERSIONES Y SERVICIOS IND	5.948	26.997	-	-	32.945	(5.948)	(26.997)	-	-	(32.945)
76098822-7	WOLF DRILLING LTDA.	1.973	20.170	-	-	22.143	(1.973)	(20.170)	-	-	(22.143)
76101122-7	SERVICIOS INTEGRALES NOMADE CHILE S	364	10.314	-	-	10.678	(364)	(10.314)	-	-	(10.678)
76101725-K	MINERA GOLD FIELDS SALARES DEL NORT	-	-	-	-	-	-	-	-	-	0
76105206-3	BUILDTEK SPA	14.717	9.096	-	-	23.813	(14.717)	(9.096)	-	-	(23.813)
76113834-0	INGENIERIA E INVERSIONES R DOS LTDA	1.789	8.361	-	-	10.150	(1.789)	(8.361)	-	-	(10.150)
76130067-9	CONSTRUCCIONES Y MONTAJE MODULAR S.	628	11.630	-	-	12.258	(628)	(11.630)	-	-	(12.258)
76145652-0	TRANSPORTES Y SERVICIOS A LA MINERI	7.151	9.484	-	-	16.635	(7.151)	(9.484)	-	-	(16.635)

MUTUAL DE SEGURIDAD C.CH.C.

Notas a los Estados Financieros

31 de diciembre de 2018 y 2017

Nota 44 - Ventas de Servicios Médicos a Terceros y Costo de Prestaciones Médicas a Terceros (continuación)

El detalle de la Venta de servicios médicos a terceros y el costo de prestaciones médicas a terceros al 31 de diciembre de 2018 es el siguiente: (continuación)

31-12-2018 RUT	Razón Social	Venta de Servicios Médicos a Terceros				Total	Costo de Prestaciones Médicas a Terceros				Total
		Prestaciones Médicas	Exámenes Pre Ocupacionales	Intereses, Reajustes y Multas	Administración de Policlínicos y Otros		Prestaciones Médicas	Exámenes pre Ocupacionales	Intereses, Reajustes y Multas	Administración de Policlínicos y Otros	
Organismos administradores:											
76146887-1	BERMUDEZ Y CASTILLO SERVICE LIMITAD	6.727	7.568	-	-	14.295	(6.727)	(7.568)	-	-	(14.295)
76168073-0	GRIFFITH DRILLING SPA	22.796	11.443	-	-	34.239	(22.796)	(11.443)	-	-	(34.239)
76178390-4	CENTRAL DE RESTAURANTES ARAMARK	25.431	44.018	-	-	69.449	(25.431)	(44.018)	-	-	(69.449)
76198878-6	SERVICIOS INTEGRALES GIMAC LIMITADA	173	15.934	-	-	16.107	(173)	(15.934)	-	-	(16.107)
76206541-K	AK DRILLING INTERNATIONAL	15.489	21.423	-	-	36.912	(15.489)	(21.423)	-	-	(36.912)
76240120-7	RELIX S.A.	8.076	12.751	-	-	20.827	(8.076)	(12.751)	-	-	(20.827)
76251497-4	ASESORIAS E INGENIERIA VENDORS ESPE	993	15.179	-	-	16.172	(993)	(15.179)	-	-	(16.172)
76264251-4	RML GROUP INTERNATIONAL CHILE SPA	12.491	9.725	-	-	22.216	(12.491)	(9.725)	-	-	(22.216)
76276036-3	CIS CONSTRUCCIONES RENTA CAR SPA	3.457	12.232	-	-	15.689	(3.457)	(12.232)	-	-	(15.689)
76320311-5	QUANTUM PACIFIC EXPLORATION CHILE S	-	-	-	28.982	28.982	-	-	-	(28.982)	(28.982)
76329072-7	RESITER INDUSTRIAL SA	8.292	46.861	-	-	55.153	(8.292)	(46.861)	-	-	(55.153)
76346280-3	INVERSIONES BARRICK CONOSUR LTDA	2.728	312	-	11.963	15.003	(2.728)	(312)	-	(11.963)	(15.003)
76367245-K	IMPORTADORA CDT LIMITADA	-	105	-	-	105	-	(105)	-	-	(105)
76376573-3	EMPRESA SOLUCIONES MINERAS ESM SPA	26.634	43.774	-	-	70.408	(26.634)	(43.774)	-	-	(70.408)
76377649-2	AGUASIN SPA	7.483	33.774	-	-	41.257	(7.483)	(33.774)	-	-	(41.257)
76391903-K	EDF EN CHILE CONSTRUCCION SPA	-	91	-	-	91	-	(91)	-	-	(91)
76411321-7	COMPANIA GENERAL DE ELECTRICIDAD S.A.	23.300	34.953	-	-	58.253	(23.300)	(34.953)	-	-	(58.253)
76412381-6	QUANT CHILE SPA	37.928	88.374	-	-	126.302	(37.928)	(88.374)	-	-	(126.302)
76412470-7	TAD SPA	2.986	20.641	-	-	23.627	-	(2.986)	-	-	(23.627)
76485762-3	COMPANIA MINERA ZALDIVAR SPA	14.478	21.021	-	570.888	606.387	(14.478)	(21.021)	-	(570.888)	(606.387)
76556170-1	CONSORCIO TRESPA - CERRO ALTO S.A.	12.647	45.058	-	-	57.705	(12.647)	(45.058)	-	-	(57.705)
76585685-K	CONSORCIO TNT VIAL Y VIVES - DSD CH	4.961	84.449	-	-	89.410	(4.961)	(84.449)	-	-	(89.410)
76585700-7	INPROLEC S.A.	1.641	8.397	-	-	10.038	(1.641)	(8.397)	-	-	(10.038)
76614757-7	EHL RENTAL SPA	2.067	3.806	-	-	5.873	(2.067)	(3.806)	-	-	(5.873)
76627215-0	INFINITUM SPA	115	6.332	-	-	6.447	(115)	(6.332)	-	-	(6.447)
76663960-7	B Y B INGENIERIA Y CONSTRUCCION SPA	678	7.854	-	-	8.532	-	(7.854)	-	-	(8.532)
76726020-2	EACHEVERRIA IZQUIERDO SOLUCIONES IN	9.707	42.117	-	-	51.824	(9.707)	(42.117)	-	-	(51.824)
76727040-2	MINERA CENTINELA	101.081	(41.870)	-	599.678,00	658.889	(101.081)	41.870	-	(599.678)	(658.889)
76780551-9	IP PROYECTOS SPA	9.515	7.356	-	-	16.871	-	(7.356)	-	-	(16.871)
76795930-3	CONSORCIO ABENGOA KIPREOS LIMITADA	33.292	104.681	-	-	137.973	(33.292)	(104.681)	-	-	(137.973)
76868500-2	GRUPO ESPECIALIZADO DE ASISTENCIA D	141.083	(642)	-	-	140.441	(141.083)	642	-	-	(140.441)
76898830-7	CONSTRUCTORA PETRA CIA. LTDA.	7.073	33.720	-	-	40.793	(7.073)	(33.720)	-	-	(40.793)
76929210-1	EMP DE MANTENCIONES Y SERVICIOS SAL	7.708	260.216	-	-	267.924	(7.708)	(260.216)	-	-	(267.924)
76938030-2	AMEC FOSTER WHEELER INTERNATIONAL I	9.995	15.847	-	-	25.842	(9.995)	(15.847)	-	-	(25.842)
77184980-6	MAQUINARIA OLMUE	2.491	13.636	-	-	16.127	(2.491)	(13.636)	-	-	(16.127)
77266680-2	PUENTE ALTO INGENIERIA Y SERVICIOS	6.849	3.890	-	-	10.739	-	(3.890)	-	-	(10.739)
77302440-5	TECNORED S.A.	22.992	5.203	-	-	28.195	(22.992)	(5.203)	-	-	(28.195)
77418580-1	MANTOS COPPER S.A.	3.020	(24.138)	-	147.008,00	125.890	-	(24.138)	-	(147.008)	(125.890)
77471030-2	THYSSENKRUPP INDUSTRIAL SOLUTIONS (8.853	19.060	-	-	27.913	(8.853)	(19.060)	-	-	(27.913)
77472910-0	SERVICIOS GENERALES MAPER LTDA.	9.070	9.366	-	-	18.436	(9.070)	(9.366)	-	-	(18.436)
77562510-4	PAPELES BIO BIO S.A.	-	483	-	42.705,00	43.188	-	(483)	-	(42.705)	(43.188)
77762940-9	ANGLO AMERICAN SUR S. A.	35.471	48.715	-	1.430.051,00	1.514.237	(35.471)	(48.715)	-	(1.430.051)	(1.514.237)
77794540-8	SMG INGENIERIA SOCIEDAD ANONIMA	5.036	29.411	-	-	34.447	(5.036)	(29.411)	-	-	(34.447)
77815160-K	SERVICIOS ADMINISTRATIVOS LTDA.	8.208	14.389	-	-	22.597	(8.208)	(14.389)	-	-	(22.597)
78040520-1	CLINICA AVANSALUD SPA	7.421	-	-	-	7.421	-	-	-	-	(7.421)
78057000-8	SOTRASER S.A.	10.722	18.574	-	-	29.296	(10.722)	(18.574)	-	-	(29.296)
78110220-2	INVESTIGACIONES MINERAS Y GEOLOGICA	20.442	20.014	-	-	40.456	(20.442)	(20.014)	-	-	(40.456)

MUTUAL DE SEGURIDAD C.CH.C.

Notas a los Estados Financieros

31 de diciembre de 2018 y 2017

Nota 44 - Ventas de Servicios Médicos a Terceros y Costo de Prestaciones Médicas a Terceros (continuación)

El detalle de la Venta de servicios médicos a terceros y el costo de prestaciones médicas a terceros al 31 de diciembre de 2018 es el siguiente: (continuación)

31-12-2018 RUT	Razón Social	Venta de Servicios Médicos a Terceros				Total	Costo de Prestaciones Médicas a Terceros				Total
		Prestaciones Médicas	Exámenes Pre Ocupacionales	Intereses. Reajustes y Multas	Administración de Policlínicos y Otros		Prestaciones Médicas	Exámenes pre Ocupacionales	Intereses. Reajustes y Multas	Administración de Policlínicos y Otros	
Organismos administradores:											
78119320-8	AURA INGENIERIA S.A.	4.195	152.303	-	-	156.498	(4.195)	(152.303)	-	-	(156.498)
78126110-6	COMPAÑIA MINERA TECK CARMEN DE ANDA	13.568	20.968	-	180.431	214.967	(13.568)	(20.968)	-	(180.431)	(214.967)
78152850-1	GUÍÑEZ INGENIERIA LTDA.	37.601	84.913	-	-	122.514	(37.601)	(84.913)	-	-	(122.514)
78161690-7	TRANSPORTE ARTISA LTDA	32.480	7.171	-	-	39.651	(32.480)	(7.171)	-	-	(39.651)
78162070-K	GEO ATACAMA CONSULTORES LTDA.	9.300	33.094	-	-	42.394	(9.300)	(33.094)	-	-	(42.394)
78382870-7	SERVICIOS DE ASEOS Y JARDINES MACLE	2.395	31.542	-	-	33.937	(2.395)	(31.542)	-	-	(33.937)
78408990-8	ADM. CENTRO COMERCIAL ALTO LAS COND	14.785	147	-	-	14.932	(14.785)	(147)	-	-	(14.932)
78454860-0	MODULAR MINING SYSTEMS INC. Y CIA.	6.894	10.460	-	-	17.354	(6.894)	(10.460)	-	-	(17.354)
78512520-7	COMPAÑIA MINERA LOMAS BAYAS	4.792	8.123	-	266.211	279.126	(4.792)	(8.123)	-	(266.211)	(279.126)
78745040-7	COMERCIALIZADORA LUAGHER LTDA.	6.819	11.893	-	-	18.712	(6.819)	(11.893)	-	-	(18.712)
78781590-1	SOC. DE TRANSP. ARREND. Y SERV. MEC	33.673	23.659	-	-	57.332	(33.673)	(23.659)	-	-	(57.332)
78840880-3	SCM EL MORRO	-	-	-	305.979	305.979	-	-	-	(305.979)	(305.979)
78862710-6	SOC DE INGENIERIA Y PROYECTOS OLIVA	2.398	13.518	-	-	15.916	(2.398)	(13.518)	-	-	(15.916)
78874440-4	TRANSPORTES BOLIVAR LTDA.	7.364	5.810	-	-	13.174	(7.364)	(5.810)	-	-	(13.174)
78928380-K	COMPAÑIA MINERA MANTOS DE ORO	1.708	1.662	-	66.468	69.838	(1.708)	(1.662)	-	(66.468)	(69.838)
78987590-1	SERVICIOS DE INGENIERIA Y DESARROLL	15.271	50.801	-	-	66.072	(15.271)	(50.801)	-	-	(66.072)
79527230-5	EMIN INGENIERIA Y CONSTRUCCION S.A.	16.376	28.143	-	-	44.519	(16.376)	(28.143)	-	-	(44.519)
79587210-8	MINERA ESCONDIDA LTDA.	39.149	(13.995)	-	3.684.295	3.709.449	(39.149)	13.995	-	(3.684.295)	(3.709.449)
79610470-8	TRANSPORTES TAMARUGAL LTDA.	55.754	33.803	-	-	89.557	(55.754)	(33.803)	-	-	(89.557)
79633220-4	BESALCO MAQUINARIAS S.A.	12.354	46.838	-	-	59.192	(12.354)	(46.838)	-	-	(59.192)
79730880-3	INCOLUR S. A.	5.757	100.508	-	-	106.265	(5.757)	(100.508)	-	-	(106.265)
79740770-4	SERVICIOS DE TRANSPORTES INTEGRADOS	33.342	27.003	-	-	60.345	(33.342)	(27.003)	-	-	(60.345)
79775100-6	CONSTRUCTOR EL SAUCE S.A.	458	22.039	-	-	22.497	(458)	(22.039)	-	-	(22.497)
79826710-8	MECSA INGENIERIA LTDA.	4.781	16.629	-	-	21.410	(4.781)	(16.629)	-	-	(21.410)
80043600-1	BASF CHILE S.A.	436	5.746	-	36.301	42.483	(436)	(5.746)	-	(36.301)	(42.483)
81148200-5	FERROCARRIL DE ANTOFAGASTA A BOLIVI	50.309	33.050	-	-	83.359	(50.309)	(33.050)	-	-	(83.359)
81201000-k	CENCOSUD RETAIL S.A.	204.891	(43)	-	-	204.848	(204.891)	43	-	-	(204.848)
82049000-2	COASIN CHILE S.A.	11.954	25.714	-	-	37.668	(11.954)	(25.714)	-	-	(37.668)
84182700-7	SOCIEDAD DE MANTENCION, CONSERVACIO	51.708	108.774	-	-	160.482	(51.708)	(108.774)	-	-	(160.482)
84716400-K	B. BOSCH S.A.	37.272	69.867	-	-	107.139	(37.272)	(69.867)	-	-	(107.139)
85066600-8	ALBEMARLE LTDA	34.588	21.252	-	-	55.840	(34.588)	(21.252)	-	-	(55.840)
85555900-5	FLUOR CHILE S.A.	5.173	35.885	-	-	41.058	(5.173)	(35.885)	-	-	(41.058)
85660800-K	SOCOAL LTDA.	1.030	472	-	-	1.502	(1.030)	(472)	-	-	(1.502)
85840100-3	CIA. DE SERVICIOS INDUSTRIALES LTDA	51.853	35.213	-	-	87.066	(51.853)	(35.213)	-	-	(87.066)
86160300-8	BHP CHILE INC	-	8.484	-	-	8.484	-	(8.484)	-	-	(8.484)
86431800-2	BRINK'S CHILE S.A.	28.944	47.385	-	-	76.329	(28.944)	(47.385)	-	-	(76.329)
86968900-9	NEXXO S.A.	42.558	93.736	-	-	136.294	(42.558)	(93.736)	-	-	(136.294)
87756500-9	ENAP REFINERIAS S.A.	21.791	-	-	69.857	91.648	(21.791)	-	-	(69.857)	(91.648)
87996400-8	INGENIERIA Y CONSTRUCCION MAS ERRAZ	3.916	167.087	-	-	171.003	(3.916)	(167.087)	-	-	(171.003)
88325800-2	COMPLEJO METALURGICO ALTONORTE S.A.	(245)	-	-	198.939	198.694	245	-	-	(198.939)	(198.694)
89003900-6	PUGA MUJICA ASOCIADOS S.A.	(1.524)	19.804	-	-	18.280	1.524	(19.804)	-	-	(18.280)
89026600-2	TECNOLOGIA EN TRANSPORTES DE MINERA	5.095	26.395	-	-	31.490	(5.095)	(26.395)	-	-	(31.490)
89371200-3	ARCADIS CHILE SPA	7.108	5.458	-	-	12.566	(7.108)	(5.458)	-	-	(12.566)
89468900-5	CIA. MINERA DOÑA INES DE COLLAHUASI	164.614	64.528	-	1.678.037	1.907.179	(164.614)	(64.528)	-	(1.678.037)	(1.907.179)
89696400-3	RESITER S.A.	31.505	66.028	-	-	97.533	(31.505)	(66.028)	-	-	(97.533)
90703000-8	NESTLE CHILE S.A.	24.517	74.575	-	26.318	125.410	(24.517)	(74.575)	-	(26.318)	(125.410)
91081000-6	ENEL GENERACION CHILE S.A.	19.240	770	-	8.820	28.830	(19.240)	(770)	-	(8.820)	(28.830)

MUTUAL DE SEGURIDAD C.CH.C.

Notas a los Estados Financieros

31 de diciembre de 2018 y 2017

Nota 44 - Ventas de Servicios Médicos a Terceros y Costo de Prestaciones Médicas a Terceros (continuación)

El detalle de la Venta de servicios médicos a terceros y el costo de prestaciones médicas a terceros al 31 de diciembre de 2018 es el siguiente: (continuación)

31-12-2018 RUT	Razón Social	Venta de Servicios Médicos a Terceros				Costo de Prestaciones Médicas a Terceros					
		Prestaciones Médicas	Exámenes Pre Ocupacionales	Intereses. Reajustes y Multas	Administración de Policlínicos y Otros	Total	Prestaciones Médicas	Exámenes pre Ocupacionales	Intereses. Reajustes y Multas	Administración de Policlínicos y Otros	Total
Organismos administradores:											
91426000-0	TECHINT CHILE S.A.	5.959	385.007	-	-	390.966	(5.959)	(385.007)	-	-	(390.966)
91489000-4	FINNING CHILE S.A.	259.948	13.990	-	54.521	328.459	(259.948)	(13.990)	-	(54.521)	(328.459)
91502000-3	SALINAS Y FABRES S.A.	5.028	23.492	-	-	28.520	(5.028)	(23.492)	-	-	(28.520)
91619000-K	VULCO S.A.	30.372	45.806	-	-	76.178	(30.372)	(45.806)	-	-	(76.178)
91915000-9	INGENIERIA Y CONSTRUCCION SIGDO KOP	7.291	662.875	-	-	670.166	(7.291)	(662.875)	-	-	(670.166)
92604000-6	EMPRESA NACIONAL DEL PETROLEO	10.375	14.718	-	1.257.760	1.282.853	(10.375)	(14.718)	-	(1.257.760)	(1.282.853)
93659000-4	CONSTRUCTORA SALFA S.A.	226	41.379	-	-	41.605	(226)	(41.379)	-	-	(41.605)
95383000-0	BARRICK SERVICIOS MINEROS LIMITADA	-	-	-	(84.015)	(84.015)	-	-	-	84.015	84.015
95748000-4	CAUCHOS INDUSTRIALES S.A.	2.412	25.612	-	-	28.024	(2.412)	(25.612)	-	-	(28.024)
96521440-2	ABENGOA CHILE S.A.	29.103	137.496	-	70.000	236.599	(29.103)	(137.496)	-	(70.000)	(236.599)
96522880-2	BEL-RAY CHILE S.A.	16.589	19.812	-	-	36.401	(16.589)	(19.812)	-	-	(36.401)
96528900-3	CONST. Y COMERCIAL ASERCOP S.A.	35.147	68.633	-	-	103.780	(35.147)	(68.633)	-	-	(103.780)
96549050-7	SEGUROS DE VIDA SURA S.A.	21.820	-	-	-	21.820	(21.820)	-	-	-	(21.820)
96557400-K	GEOVITA S.A.	1.525	32.829	-	-	34.354	(1.525)	(32.829)	-	-	(34.354)
96572360-9	COMERCIAL KAUFMANN S.A.	6.736	10.074	-	-	16.810	(6.736)	(10.074)	-	-	(16.810)
96588850-0	JACOBS CHILE S.A.	4.154	22.701	-	-	26.855	(4.154)	(22.701)	-	-	(26.855)
96625270-7	ASESORIA TECNICA EN MONTAÑA PUCARA	8.365	17.351	-	-	25.716	(8.365)	(17.351)	-	-	(25.716)
96661170-7	RUDEL S.A.	1.532	82.718	-	-	84.250	(1.532)	(82.718)	-	-	(84.250)
96684600-3	EMPRESA DE MONTAJES INDUSTRIALES SA	7.616	1.227.103	-	134.887	1.369.606	(7.616)	(1.227.103)	-	(134.887)	(1.369.606)
96755590-8	TERRA SERVICE S.A.	44.787	61.309	-	-	106.096	(44.787)	(61.309)	-	-	(106.096)
96770940-0	COMPANIA ELECTRICA TARAPACA SA	-	-	-	2.347	2.347	-	-	-	(2.347)	(2.347)
96773060-2	EXCAVACIONES Y PROYECTOS DE CHILE S	3.609	36.654	-	-	40.263	(3.609)	(36.654)	-	-	(40.263)
96790240-3	MINERA LOS PELAMBRES	-	-	-	84.015	84.015	-	-	-	(84.015)	(84.015)
96809480-7	MULTIASIST S.A.	65.531	(269)	-	-	65.262	(65.531)	269	-	-	(65.262)
96820170-0	ADECCO RECURSOS HUMANOS S.A.	493	9.937	-	-	10.430	(493)	(9.937)	-	-	(10.430)
96824110-9	DISAL CHILE SANITARIOS PORTABLES LI	42.610	(1.507)	-	-	41.103	(42.610)	1.507	-	-	(41.103)
96853940-K	PROMET SERVICIOS SPA	4.239	48.431	-	38.986	91.656	(4.239)	(48.431)	-	(38.986)	(91.656)
96862140-8	AMECO CHILE S.A.	56.341	135.687	-	-	192.028	(56.341)	(135.687)	-	-	(192.028)
96870780-9	EHEVERRIA IZQUIERDO MONTAJES INDUS	71.343	720.967	-	-	792.310	(71.343)	(720.967)	-	-	(792.310)
96874380-5	LOGISTICA INDUSTRIAL S.A.	(2.314)	6.777	-	-	4.463	2.314	(6.777)	-	-	(4.463)
96912870-5	G4S SECURITY SERVICES REGIONES S.A.	51.045	74.866	-	-	125.911	(51.045)	(74.866)	-	-	(125.911)
96924960-k	FORACO CHILE S.A.	3.354	13.590	-	-	16.944	(3.354)	(13.590)	-	-	(16.944)
96928510-K	EMPRESAS LIPIGAS S.A.	178	-	-	-	178	(178)	-	-	-	(178)
96953050-3	ADECCO EST S.A.	498	17.158	-	-	17.656	(498)	(17.158)	-	-	(17.656)
96954690-6	AGUAS Y RILES S.A.	8.212	35.076	-	-	43.288	(8.212)	(35.076)	-	-	(43.288)
96967010-0	MAQUINARIAS Y EQUIPOS MAQSA S.A.	1.985	37.513	-	-	39.498	(1.985)	(37.513)	-	-	(39.498)
96975580-7	C Y M SAN PASCUAL S.A.	1.206	18.766	-	-	19.972	(1.206)	(18.766)	-	-	(19.972)

MUTUAL DE SEGURIDAD C.CH.C.

Notas a los Estados Financieros

31 de diciembre de 2018 y 2017

Nota 44 - Ventas de Servicios Médicos a Terceros y Costo de Prestaciones Médicas a Terceros (continuación)

El detalle de la Venta de servicios médicos a terceros y el costo de prestaciones médicas a terceros al 31 de diciembre de 2018 es el siguiente: (continuación)

31-12-2018 RUT	Razón Social	Venta de Servicios Médicos a Terceros				Total	Costo de Prestaciones Médicas a Terceros				Total
		Prestaciones Médicas	Exámenes Pre Ocupacionales	Intereses. Reajustes y Multas	Administración de Policlínicos y Otros		Prestaciones Médicas	Exámenes pre Ocupacionales	Intereses. Reajustes y Multas	Administración de Policlínicos y Otros	
Organismos administradores:											
97004000-5	BANCO DE CHILE	74.004	(4.011)	-	-	69.993	(74.004)	4.011	-	0	(69.993)
97036000-K	BANCO SANTANDER CHILE	112	0	-	-	112	(112)	-	-	0	(112)
99225000-3	CHUBB SEGUROS CHILE S.A.	284.377	0	-	-	284.377	(284.377)	-	-	0	(284.377)
99509260-3	OBRAS INDUSTRIALES SALFA S.A.	0	17.922	-	-	17.922	-	(17.922)	-	0	(17.922)
99526550-8	INGENIERIA Y MONTAJES FERROVIAL S.A	31.519	16.423	-	-	47.942	(31.519)	(16.423)	-	0	(47.942)
99564360-K	BESALCO MD MONTAJES S. A.	102.494	114.546	-	-	217.040	(102.494)	(114.546)	-	0	(217.040)
99573400-1	EUROP ASSISTANCE S.A.	28.337	0	-	-	28.337	(28.337)	-	-	0	(28.337)
99589930-2	NUEVAUNION SPA	1.368	7.555	-	85.517	94.440	(1.368)	(7.555)	-	(85.517)	(94.440)
99593350-0	TANDEM S.A.	38.610	7.284	-	-	45.894	(38.610)	(7.284)	-	0	(45.894)
	Personas naturales	1.450.744	203.534	-	-	1.654.278	(1.450.744)	(203.534)	-	0	(1.654.278)
	Privados	4.230.443	4.149.367	-	1.132.037	9.511.847	(4.230.443)	(4.149.367)	-	(1.132.037)	(9.511.847)
	Otros (especificar)	-	-	-	-	-	-	-	-	0	0
Total		11.932.541	11.909.481	-	16.819.825	40.661.847	(11.932.541)	(11.909.481)	-	(16.819.825)	(40.661.847)

MUTUAL DE SEGURIDAD C.CH.C.

Notas a los Estados Financieros

31 de diciembre de 2018 y 2017

Nota 44 - Ventas de Servicios Médicos a Terceros y Costo de Prestaciones Médicas a Terceros (continuación)

El detalle de la Venta de servicios médicos a terceros y el costo de prestaciones médicas a terceros al 31 de diciembre del 2017 es el siguiente:

2017 RUT	Razón Social	Venta de Servicios Médicos a Terceros				Costo de Prestaciones Médicas a Terceros					
		Prestaciones Médicas	Exámenes Pre Ocupacionales	Intereses, Reajustes y Multas	Administración de Policlínicos y Otros	Total	Prestaciones Médicas	Exámenes pre Ocupacionales	Intereses, Reajustes y Multas	Administración de Policlínicos y Otros	Total
Organismos administradores:											
61533000-0	INSTITUTO DE SEGURIDAD LABORAL	(5.129)	(3.635)	-	(199.131)	(207.895)	5.129	3.635	-	199.131	207.895
70015580-3	INSTITUTO DE SEGURIDAD DEL TRABAJO	-	-	-	13.176	13.176	-	-	-	(13.176)	(13.176)
70360100-6	ASOCIACIÓN CHILENA DE SEGURIDAD	-	383	-	1.302	1.685	-	(383)	-	(1.302)	(1.685)
70285100-9	MUTUAL DE SEGURIDAD DE LA C.CH.C. ADMINISTRADOR DELEGADO (ESPECIFICAR) OTRAS INSTITUCIONES DE SALUD PRIVADA: OTRAS EMPRESAS:	-	-	-	-	-	-	-	-	-	-
	ISAPRES Y OTRAS	-	(1.721)	-	1.239.938	1.238.217	-	1.721	-	(1.239.938)	(1.238.217)
60506000-5	POLICIA DE INVESTIGACIONES DE	-	(15.581)	-	346.553	330.972	-	15.581	-	(346.553)	(330.972)
61219000-3	EMPRESA DE TRANSPORTE DE PASA	-	56.562	-	44.488	101.050	-	(56.562)	-	(44.488)	(101.050)
61603000-0	FONDO NACIONAL DE SALUD	-	(9.845)	-	1.339.225	1.329.380	-	9.845	-	(1.339.225)	(1.329.380)
61608602-2	HOSPITAL DE URGENCIA ASISTENCIA PUB	-	0	-	1.845.477	1.845.477	-	-	-	(1.845.477)	(1.845.477)
61704000-K	CORPORACION NACIONAL DEL COBR	2.611.837	16.736	-	5.021	2.633.594	(2.611.837)	(16.736)	-	(5.021)	(2.633.594)
66033492-0	AETNA INTERNACIONAL	-	0	-	13.688	13.688	-	-	-	(13.688)	(13.688)
76033303-4	COMPAÑIA MINERA SALITRALES LT	484.337	1.402	-	353	486.092	(484.337)	(1.402)	-	(353)	(486.092)
76038806-8	COMPAÑIA MINERA MARICUNGA	367.365	30.418	-	0	397.783	(367.365)	(30.418)	-	-	(397.783)
76041871-4	ENAE SERVICIOS S.A.	-	25.166	-	63.844	89.010	-	(25.166)	-	(63.844)	(89.010)
76053809-4	MARIA LORETO HERRERA SPANO SERVICIOS E.I.R.L.	-	10.601	-	961	11.562	-	(10.601)	-	(961)	(11.562)
76070142-4	REMA TIP TOP CHILE SPA	-	24.409	-	9.864	34.273	-	(24.409)	-	(9.864)	(34.273)
76079669-7	MINERA ANTUCOYA	449.891	45.540	-	17.103	512.534	(449.891)	(45.540)	-	(17.103)	(512.534)
76081590-K	SIERRA GORDA SCM	527.534	13.400	-	2.609	543.543	(527.534)	(13.400)	-	(2.609)	(543.543)
76105206-3	KAEFER BUILDTEK SPA	-	73.520	-	3.799	77.319	-	(73.520)	-	(3.799)	(77.319)
76136076-0	VIAL Y VIVES - DSD S.A.	-	115.490	-	863	116.353	-	(115.490)	-	(863)	(116.353)
76178390-4	CENTRAL DE RESTAURANTES ARAMARK MULTISERVICIOS LTDA	-	64.047	-	15.850	79.897	-	(64.047)	-	(15.850)	(79.897)
76182983-1	DESARROLLOS MINEROS AURA SPA	-	10.121	-	2.556	12.677	-	(10.121)	-	(2.556)	(12.677)
76184440-7	THOR INGENIERIA EN AHORRO DE NEUMATICOS LTDA	-	7.231	-	13.783	21.014	-	(7.231)	-	(13.783)	(21.014)
76243973-5	CONSTRUCTORA NUEVO MAIPO SA	-	156.571	-	4.214	160.785	-	(156.571)	-	(4.214)	(160.785)
76281400-5	ALUMINI INGENIERIA LTDA.	-	10.425	-	3.671	14.096	-	(10.425)	-	(3.671)	(14.096)
76346280-3	INVERSIONES BARRICK CONOSUR LTDA	80.300	1.598	-	492	82.390	(80.300)	(1.598)	-	(492)	(82.390)
76376573-3	EMPRESA SOLUCIONES MINERAS ESM SPA	-	55.040	-	6.560	61.600	-	(55.040)	-	(6.560)	(61.600)
76377649-2	AGUASIN SPA	-	17.811	-	5.474	23.285	-	(17.811)	-	(5.474)	(23.285)
76412381-6	QUANT CHILE SPA	-	129.863	-	38.819	168.682	-	(129.863)	-	(38.819)	(168.682)
76443280-0	CONSTRUCTORA EXCON S.A.	-	42.566	-	4.355	46.921	-	(42.566)	-	(4.355)	(46.921)
76485762-3	COMPAÑIA MINERA ZALDIVAR SPA	157.447	11.565	-	5.909	174.921	(157.447)	(11.565)	-	(5.909)	(174.921)
76568660-1	EASY RETAIL S.A.	-	613	-	43.284	43.897	-	(613)	-	(43.284)	(43.897)
76662490-1	SK INDUSTRIAL S.A.	(6.100)	43.706	-	3.985	41.591	6.100	(43.706)	-	(3.985)	(41.591)
76727040-2	MINERA CENTINELA	629.744	130.607	-	(7.322)	753.029	(629.744)	(130.607)	-	7.322	(753.029)

MUTUAL DE SEGURIDAD C.CH.C.

Notas a los Estados Financieros

31 de diciembre de 2018 y 2017

Nota 44 - Ventas de Servicios Médicos a Terceros y Costo de Prestaciones Médicas a Terceros (continuación)

El detalle de la Venta de servicios médicos a terceros y el costo de prestaciones médicas a terceros al 31 de diciembre del 2017 es el siguiente:(continuación)

2017 RUT	Razón Social	Venta de Servicios Médicos a Terceros				Costo de Prestaciones Médicas a Terceros				Total	
		Prestaciones Médicas	Exámenes Pre Ocupacionales	Intereses. Reajustes y Multas	Administración de Policlínicos y Otros	Prestaciones Médicas	Exámenes pre Ocupacionales	Intereses. Reajustes y Multas	Administración de Policlínicos y Otros		
Organismos administradores:											
76868500-2	GRUPO ESPECIALIZADO DE ASISTENCIA DE CHILE S.A.	-	(3.434)	-	155.894	152.460	-	3.434	-	(155.894)	(152.460)
76929210-1	EMP DE MANTENCIONES Y SERVICI	-	180.443	-	(163)	180.280	-	(180.443)	-	163	(180.280)
77212830-4	RECVAL LTDA	-	77.250	-	-	77.250	-	(77.250)	-	-	(77.250)
77266680-2	PUENTE ALTO INGENIERIA Y SERVICIOS S.A.	-	12.544	-	4.256	16.800	-	(12.544)	-	(4.256)	(16.800)
77418580-1	MANTOS COPPER S.A.	314.551	85.758	-	3.949	404.258	(314.551)	(85.758)	-	(3.949)	(404.258)
77497400-8	INSUMOS Y SERVICIOS MEDICOS S.A.	-	-	-	38.349	38.349	-	-	-	(38.349)	(38.349)
77762940-9	ANGLO AMERICAN SUR S. S.A.	1.394.355	70.460	-	32.816	1.497.631	(1.394.355)	(70.460)	-	(32.816)	(1.497.631)
77870140-5	MAXAM CHILE SA	-	17.788	-	11.104	28.892	-	(17.788)	-	(11.104)	(28.892)
78040120-6	OUTOTEC (CHILE) S.A.	-	84.087	-	2.964	87.051	-	(84.087)	-	(2.964)	(87.051)
78119320-8	AURA INGENIERIA S.A.	-	22.158	-	8.857	31.015	-	(22.158)	-	(8.857)	(31.015)
78126110-6	COMPAÑIA MINERA TECK CARMEN DE ANDACOLLO S.A.	157.172	29.743	-	977	187.892	(157.172)	(29.743)	-	(977)	(187.892)
78152850-1	GUIÑEZ INGENIERIA LTDA.	-	66.254	-	12.109	78.363	-	(66.254)	-	(12.109)	(78.363)
78512520-7	COMPAÑIA MINERA LOMAS BAYAS	353.595	(6.243)	-	(2.006)	345.346	(353.595)	6.243	-	2.006	(345.346)
78567810-9	ARAYA HNOS S.A.	-	16.415	-	-	16.415	-	(16.415)	-	-	(16.415)
78896610-5	MINERA EL TESORO	-	-	-	-	-	-	-	-	-	-
78928380-K	COMPAÑIA MINERA MANTOS DE ORO	43.495	2.542	-	150	46.187	(43.495)	(2.542)	-	(150)	(46.187)
79527230-5	EMIN INGENIERIA Y CONSTRUCCION S.A.	-	46.991	-	7.847	54.838	-	(46.991)	-	(7.847)	(54.838)
79587210-8	MINERA ESCONDIDA LTDA.	3.498.538	33.071	-	1.318	3.532.927	(3.498.538)	(33.071)	-	(1.318)	(3.532.927)
79610470-8	TRANSPORTES TAMARUGAL LTDA.	-	10.020	-	87.052	97.072	-	(10.020)	-	(87.052)	(97.072)
79633220-4	BESALCO MAQUINARIAS S.A.	-	18.673	-	1.335	20.008	-	(18.673)	-	(1.335)	(20.008)
79723890-2	ICEM S.A.	-	21.962	-	-	21.962	-	(21.962)	-	-	(21.962)
79730880-3	INCOLUR S. A.	-	37.621	-	1.793	39.414	-	(37.621)	-	(1.793)	(39.414)
79740770-4	SERVICIOS DE TRANSPORTES INTEGRADOS LTDA.	-	20.241	-	12.335	32.576	-	(20.241)	-	(12.335)	(32.576)
79933740-1	CARLOS ESCARATE Y CIA. LTDA.	-	78.807	-	2.196	81.003	-	(78.807)	-	(2.196)	(81.003)
80043600-1	BASF CHILE S.A.	26.650	3.319	-	2.885	32.854	(26.650)	(3.319)	-	(2.885)	(32.854)
80207900-1	CLARO VICUÑA VALENZUELA S.A.	-	2.706	-	604	3.310	-	(2.706)	-	(604)	(3.310)
81148200-5	FERROCARRIL DE ANTOFAGASTA A BOLIVIA	-	11.239	-	21.421	32.660	-	(11.239)	-	(21.421)	(32.660)
81201000-K	CENCOSUD RETAIL S.A.	-	(540)	-	233.519	232.979	-	540	-	(233.519)	(232.979)
81450600-2	CUERPO DE BOMBEROS DE SANTIAGO	-	236	-	41.109	41.345	-	(236)	-	(41.109)	(41.345)
81826800-9	C.C.A.F. DE LOS ANDES	-	(1.449)	-	24.081	22.632	-	1.449	-	(24.081)	(22.632)
83109000-6	EMPRESA CONSTRUCTORA FE GRAND	-	23.173	-	-	23.173	-	(23.173)	-	-	(23.173)
84182700-7	SOC. DE MANTENCION, CONSERVACION Y REPARACION S.A.	-	55.157	-	21.141	76.298	-	(55.157)	-	(21.141)	(76.298)
84716400-K	B. BOSCH S.A.	-	63.623	-	8.678	72.301	-	(63.623)	-	(8.678)	(72.301)
85066600-8	ROCKWOOD LITIO LTDA	-	16.847	-	17.733	34.580	-	(16.847)	-	(17.733)	(34.580)
85306000-3	COMPAÑIA MINERA NEVADA S.P.A.	108.915	906	-	1.600	111.421	(108.915)	(906)	-	(1.600)	(111.421)
85758600-K	COMPAÑIA MINERA ZALDIVAR LIMITADA	185.767	(26)	-	-	185.741	(185.767)	26	-	-	(185.741)
85840100-3	CIA. DE SERVICIOS INDUSTRIALES LTDA.	-	33.545	-	11.642	45.187	-	(33.545)	-	(11.642)	(45.187)
86431800-2	BRINK'S CHILE S.A.	-	45.935	-	34.221	80.156	-	(45.935)	-	(34.221)	(80.156)
86968900-9	NEXXO S.A.	-	172.310	-	35.514	207.824	-	(172.310)	-	(35.514)	(207.824)
87756500-9	ENAP REFINERIAS S.A.	57.034	-	-	7.730	64.764	(57.034)	-	-	(7.730)	(64.764)
87996400-8	INGENIERIA Y CONSTRUCCION MAS ERRAZURIZ LTDA.	-	131.498	-	28.599	160.097	-	(131.498)	-	(28.599)	(160.097)
89468900-5	CIA. MINERA DOÑA INES DE COLLAHUASI S.C.M.	1.625.257	51.730	-	108.915	1.785.902	(1.625.257)	(51.730)	-	(108.915)	(1.785.902)
89696400-3	RESITER S.A.	-	31.506	-	18.860	50.366	-	(31.506)	-	(18.860)	(50.366)
90703000-8	NESTLE CHILE S.A.	36.299	120.197	-	96.910	253.406	(36.299)	(120.197)	-	(96.910)	(253.406)
91426000-0	TECHINT CHILE S.A.	-	79.869	-	386	80.255	-	(79.869)	-	(386)	(80.255)
91489000-4	FINNING CHILE S.A.	49.247	162.796	-	73.135	285.178	(49.247)	(162.796)	-	(73.135)	(285.178)
91619000-K	VULCO S.A.	-	29.375	-	8.893	38.268	-	(29.375)	-	(8.893)	(38.268)

MUTUAL DE SEGURIDAD C.CH.C.

Notas a los Estados Financieros

31 de diciembre de 2018 y 2017

Nota 44 - Ventas de Servicios Médicos a Terceros y Costo de Prestaciones Médicas a Terceros (continuación)

El detalle de la Venta de servicios médicos a terceros y el costo de prestaciones médicas a terceros al 31 de diciembre del 2017 es el siguiente:(continuación)

2017 RUT	Razón Social	Venta de Servicios Médicos a Terceros				Costo de Prestaciones Médicas a Terceros					
		Prestaciones Médicas	Exámenes Pre Ocupacionales	Intereses. Reajustes y Multas	Administración de Policlínicos y Otros	Total	Prestaciones Médicas	Exámenes pre Ocupacionales	Intereses. Reajustes y Multas	Administración de Policlínicos y Otros	Total
	Organismos administradores:										
91762000-8	ATLAS COPCO CHILENA S.A.C.	-	20.266	-	10.669	30.935	-	(20.266)	-	(10.669)	(30.935)
91915000-9	INGENIERIA Y CONSTRUCCION SIG	149.169	271.870	-	17.606	438.645	(149.169)	(271.870)	-	(17.606)	(438.645)
92604000-6	EMPRESA NACIONAL DEL PETROLEO	1.226.697	6.080	-	29.358	1.262.135	(1.226.697)	(6.080)	-	(29.358)	(1.262.135)
93659000-4	CONSTRUCTORA SALFA S.A.	-	41.588	-	0	41.588	-	(41.588)	-	-	(41.588)
93834000-5	CENCOSUD S.A	-	-	-	3.979	3.979	-	-	-	(3.979)	(3.979)
95748000-4	CAUCHOS INDUSTRIALES S.A.	-	16.086	-	7.812	23.898	-	(16.086)	-	(7.812)	(23.898)
96524300-3	PAPELES NORRSKE BIO BIO	10.444	-	-	0	10.444	(10.444)	-	-	-	(10.444)
96549050-7	SEGUROS DE VIDA SURA S.A.	-	-	-	18.038	18.038	-	-	-	(18.038)	(18.038)
96557400-K	GEOVITA S.A.	-	69.764	-	(985)	68.779	-	(69.764)	-	985	(68.779)
96619270-4	BORMAX S.A.	-	18.854	-	175	19.029	-	(18.854)	-	(175)	(19.029)
96663470-7	BUREAU VERITAS CHILE S.A.	-	38.433	-	(1.075)	37.358	-	(38.433)	-	1.075	(37.358)
96642610-1	CHUBB DE CHILE COMPAÑIA DE SEGUROS	-	(235)	-	157.263	157.028	-	235	-	(157.263)	(157.028)
96684600-3	EMPRESA DE MONTAJES INDUSTRIALES SALFA S.A.	161.365	1.250.260	-	791	1.412.416	(161.365)	(1.250.260)	-	(791)	(1.412.416)
96809480-7	MULTIASIST S.A	-	9.871	-	184.948	194.819	-	(9.871)	-	(184.948)	(194.819)
96824110-9	DISAL CHILE SANITARIOS PORTABLES LIMITADA	-	19.939	-	17.038	36.977	-	-19.939,00	-	(17.038)	(36.977)
96853940-K	PROMET SERVICIOS SPA	26.537	11.141	-	1.058	38.736	(26.537)	(11.141)	-	(1.058)	(38.736)
96862140-8	AMECO CHILE S.A.	-	64.666	-	24.028	88.694	-	(64.666)	-	(24.028)	(88.694)
96863010-5	SALUD ASISTENCIA S.A.	-	-	-	21.282	21.282	-	-	-	(21.282)	(21.282)
96870780-9	EHEVERRIA IZQUIERDO MONTAJES	-	464.856	-	29.804	494.660	-	(464.856)	-	(29.804)	(494.660)
96912870-5	G4S SECURITY SERVICES REGIONES S.A.	-	57.832	-	3.660	61.492	-	(57.832)	-	(3.660)	(61.492)
96988680-4	MEGAJOHNSON S PUENTE S A	-	-	-	54.557	54.557	-	-	-	(54.557)	(54.557)
97004000-5	BANCO DE CHILE	-	1.507	-	13.800	15.307	-	(1.507)	-	(13.800)	(15.307)
97036000-K	BANCO SANTANDER CHILE	-	1.248	-	20.529	21.777	-	(1.248)	-	(20.529)	(21.777)
99503850-1	OUTOTEC SERVICIOS INDUSTRIALES LIMITADA	-	24.821	-	2.150	26.971	-	(24.821)	-	(2.150)	(26.971)
99509260-3	OBRAS INDUSTRIALES SALFA SA	-	72.866	-	0	72.866	-	(72.866)	-	-	(72.866)
99518420-6	PROYECTOS Y MONTAJES COMIN S.	-	38.843	-	(307)	38.536	-	(38.843)	-	307	(38.536)
99526550-8	INGENIERIA Y MONTAJES FERROVIAL S.A.	-	14.627	-	25.398	40.025	-	(14.627)	-	(25.398)	(40.025)
99564360-K	BESALCO MD MONTAJES S. A.	-	212.591	-	7.320	219.911	-	(212.591)	-	(7.320)	(219.911)
99589930-2	NUEVA UNION SPA	48.640	2.139	-	218	50.997	(48.640)	(2.139)	-	(218)	(50.997)
99593350-0	TANDEM S.A.	-	77.423	-	15.467	92.890	-	(77.423)	-	(15.467)	(92.890)
	Personas naturales	(102.803)	128.373	(-)	1.365.631	1.391.201	102.803	(128.373)	(-)	(1.365.631)	(1.391.201)
	Privados	459.132	4.375.720	(-)	2.334.858	7.169.710	(459.132)	(4.375.720)	(-)	(2.334.858)	(7.169.710)
	Otros (especificar)	-	-	-	-	-	-	-	-	-	-
Total		15.127.282	10.333.141	-	10.436.541	35.896.964	(15.127.282)	(10.333.141)	-	(10.436.541)	(35.896.964)

MUTUAL DE SEGURIDAD C.CH.C.

Notas a los Estados Financieros

31 de diciembre de 2018 y 2017

Nota 45 - Subsidios

El detalle de los gastos por pago de subsidios realizados durante los ejercicios 2018 y 2017, es el siguiente en miles de pesos:

Año del Siniestro	2018				Total 2018 M\$
	Origen del Siniestro				
	Accidente del Trabajo M\$	Accidente de Trayecto M\$	Enfermedad Profesional M\$	Otro (Especificar) M\$	
Año 2018	29.611.911	10.941.818	3.972.844	-	44.526.573
Año 2017	2.825.356	1.089.247	307.866	-	4.222.469
Año 2016	411.742	158.078	22.077	-	591.897
Año 2015	44.686	35.969	8.008	-	88.663
Año 2014	146.683	5.446	-	-	152.129
Año 2013	10.116	25.805	-	-	35.921
Años anteriores	-	-	-	-	-
Total	33.050.494	12.256.363	4.310.795	-	49.617.652

Año del Siniestro	2017				Total 2017 M\$
	Origen del Siniestro				
	Accidente del Trabajo M\$	Accidente de Trayecto M\$	Enfermedad Profesional M\$	Otro (Especificar) M\$	
Año 2017	27.953.168	10.328.901	3.750.301	-	42.032.370
Año 2016	2.667.091	1.028.232	290.620	-	3.985.943
Año 2015	388.677	149.224	20.840	-	558.741
Año 2014	42.183	33.954	7.560	-	83.697
Año 2013	138.466	5.140	-	-	143.606
Año 2012	9.549	24.360	-	-	33.909
Años anteriores	-	-	-	-	-
Total	31.199.134	11.569.811	4.069.321	-	46.838.266

MUTUAL DE SEGURIDAD C.CH.C.

Notas a los Estados Financieros

31 de diciembre de 2018 y 2017

Nota 46 - Indemnizaciones

El detalle de los gastos por pago de indemnizaciones realizados durante los ejercicios 2018 y 2017, es el siguiente:

Año del Siniestro	Origen del Siniestro					Total 2018	
	Accidente del Trabajo	Accidente de Trayecto	Enfermedad Profesional	Concurrencia	Otro (Especificar)	Gasto Propio	Concurrencia Neta
	M\$	M\$	Gasto Propio M\$	Neta M\$	M\$	M\$	M\$
Año 2018	220.613	13.037	737.240	85.304	-	970.890	85.304
Año 2017	1.038.066	122.208	766.946	88.741	-	1.927.220	88.741
Año 2016	669.971	196.661	104.699	12.115	-	971.331	12.115
Año 2015	203.699	58.059	8.022	928	-	269.780	928
Año 2014	99.289	77.556	19.231	2.225	-	196.076	2.225
Año 2013	26.525	41.151	-	-	-	67.676	-
Años anteriores	138.821	12.033	4.560	527	-	155.414	527
Total	2.396.984	520.705	1.640.698	189.840	-	4.558.387	189.840

Año del Siniestro	Origen del Siniestro					Total 2017	
	Accidente del Trabajo	Accidente de Trayecto	Enfermedad Profesional	Concurrencia	Otro (Especificar)	Gasto Propio	Concurrencia Neta
	M\$	M\$	Gasto Propio M\$	Neta M\$	M\$	M\$	M\$
Año 2017	193.540	11.438	108.916	612.694	-	313.894	612.694
Año 2016	910.685	107.212	113.305	637.381	-	1.131.202	637.381
Año 2015	587.759	172.528	15.468	87.012	-	775.755	87.012
Año 2014	178.703	50.935	1.186	6.666	-	230.824	6.666
Año 2013	87.106	68.039	2.842	15.981	-	157.986	15.981
Año 2012	23.271	36.101	-	-	-	59.372	-
Años anteriores	121.786	10.556	675	3.788	-	133.018	3.788
Total	2.102.850	456.809	242.392	1.363.522	-	2.802.051	1.363.522

MUTUAL DE SEGURIDAD C.CH.C.

Notas a los Estados Financieros

31 de diciembre de 2018 y 2017

Nota 47 - Pensiones

El detalle de los gastos por pago de pensiones realizados durante los ejercicios 2018 y 2017, es el siguiente:

Año del Siniestro	Origen del Siniestro					Total 2018	
	Accidente del Trabajo	Accidente de Trayecto	Enfermedad Profesional Gasto Propio	Profesional Concurrencia Neta	Otro (Especificar)	Gasto Propio	Concurrencia Neta
	M\$	M\$	M\$	M\$	M\$	M\$	M\$
Año 2018	255.175	103.092	(4.256)	42.742	-	354.011	42.742
Año 2017	373.920	145.800	34.938	66.968	-	554.658	66.968
Año 2016	445.900	195.511	(23.170)	74.645	-	618.241	74.645
Año 2015	382.571	106.915	52.947	65.492	-	542.433	65.492
Año 2014	430.126	94.833	35.642	67.685	-	560.601	67.685
Año 2013	338.545	124.051	20.335	58.308	-	482.931	58.308
Años anteriores	7.395.627	1.883.919	6.808.311	1.084.077	-	16.087.857	1.084.077
Total	9.621.864	2.654.121	6.924.747	1.459.917	-	19.200.732	1.459.917

Año del Siniestro	Origen del Siniestro					Total 2017	
	Accidente del Trabajo	Accidente de Trayecto	Enfermedad Profesional Gasto Propio	Profesional Concurrencia Neta	Otro (Especificar)	Gasto Propio	Concurrencia Neta
	M\$	M\$	M\$	M\$	M\$	M\$	M\$
Año 2017	247.874	100.142	8.844	28.540	-	356.860	28.540
Año 2016	363.220	141.629	54.273	44.716	-	559.122	44.716
Año 2015	433.141	189.916	160	49.842	-	623.217	49.842
Año 2014	371.624	103.856	71.319	43.731	-	546.799	43.731
Año 2013	417.818	92.120	55.175	45.195	-	565.113	45.195
Año 2012	328.858	120.501	37.459	38.934	-	486.818	38.934
Años anteriores	7.184.004	1.830.011	6.942.684	723.868	-	15.956.699	723.868
Total	9.346.539	2.578.175	7.169.914	974.826	-	19.094.628	974.826

MUTUAL DE SEGURIDAD C.CH.C.

Notas a los Estados Financieros

31 de diciembre de 2018 y 2017

Nota 48 - Prestaciones Médicas

El detalle del gasto por prestaciones médicas durante el ejercicio 2018, es el siguiente:

Conceptos	2018				Total M\$
	Accidentes del Trabajo M\$	Accidentes del Trayecto M\$	Enfermedad Profesional M\$	Otros (Especificar) M\$	
Sueldos	15.598.730	4.914.668	854.725	-	21.368.123
Bonos y comisiones	2.660.860	838.353	145.801	-	3.645.014
Gratificación y participación	2.110.764	665.035	115.658	-	2.891.457
Otras remuneraciones	17.890.149	5.636.622	980.282	-	24.507.053
Subtotal remuneraciones	38.260.503	12.054.678	2.096.466	-	52.411.647
Indemnizaciones por años de servicio	1.507.186	474.867	82.586	-	2.064.639
Honorarios	11.969.166	3.771.107	655.845	-	16.396.118
Viáticos	3.551	1.119	195	-	4.865
Capacitación	419.042	132.027	22.961	-	574.030
Otros estipendios	-	-	-	-	-
Total gastos en personal	13.898.945	4.379.120	761.587	-	19.039.652
Insumos médicos	4.261.332	1.342.611	233.498	-	5.837.441
Instrumental clínico	1.479	466	81	-	2.026
Medicamentos	4.131.091	1.301.577	226.361	-	5.659.029
Prótesis y aparatos ortopédicos	3.099.981	976.706	169.862	-	4.246.549
Exámenes complementarios	1.208.245	380.680	66.205	-	1.655.130
Traslado de pacientes	3.228.882	1.017.319	176.925	-	4.423.126
Atenciones de otras Instituciones	10.131.496	3.192.115	555.150	-	13.878.761
Mantenimiento y reparación	2.536.084	799.040	138.964	-	3.474.088
Servicios generales	2.151.455	677.856	117.888	-	2.947.199
Consumos básicos	1.107.484	348.933	60.684	-	1.517.101
Honorarios interconsultas y diversos	-	-	-	-	-
Alimentación de accidentados	446.574	140.701	24.470	-	611.745
Útiles escritorio; fotocopias, imprenta	298.667	94.101	16.365	-	409.133
Arriendo de propiedades	596.869	188.055	32.705	-	817.629
Arriendo de equipos y otros	208.959	65.836	11.450	-	286.245
Adm. de servicios externos	-	-	-	-	-
Gravámenes e impuestos	-	-	-	-	-
Gastos Informáticos	-	-	-	-	-
Otros	2.215.621	698.073	121.404	-	3.035.098
Subtotal otros gastos	35.624.219	11.224.069	1.952.012	-	48.800.300
Depreciación	4.326.443	1.363.126	237.065	-	5.926.634
Gastos indirectos	4.374.137	1.378.153	239.679	-	5.991.969
Total	96.484.247	30.399.146	5.286.809	-	132.170.202

MUTUAL DE SEGURIDAD C.CH.C.

Notas a los Estados Financieros

31 de diciembre de 2018 y 2017

Nota 48 - Prestaciones Médicas (continuación)

El detalle del gasto por prestaciones médicas durante el ejercicio 2017, es el siguiente:

Conceptos	2017				Total M\$
	Accidentes del Trabajo M\$	Accidentes del Trayecto M\$	Enfermedad Profesional M\$	Otros (Especificar) M\$	
Sueldos	19.871.445	6.155.107	504.082	6.632.659	33.163.293
Bonos y comisiones	2.005.077	621.065	50.863	669.252	3.346.257
Gratificación y participación	2.179.962	675.235	55.299	727.624	3.638.120
Otras remuneraciones	16.926.262	5.242.847	429.371	5.649.620	28.248.100
Subtotal remuneraciones	40.982.746	12.694.254	1.039.615	13.679.155	68.395.770
Indemnizaciones por años de servicio	680.039	210.640	17.251	226.982	1.134.912
Honorarios	3.335.072	1.033.026	84.601	1.113.176	5.565.875
Viáticos	159	49	4	53	265
Capacitación	10.011	3.101	254	3.341	16.707
Otros estipendios	-	-	-	-	-
Total gastos en personal	4.025.281	1.246.816	102.110	1.343.552	6.717.759
Insumos médicos	1.052.821	326.108	26.707	351.409	1.757.045
Instrumental clínico	8.811	2.729	224	2.941	14.705
Medicamentos	201.518	62.419	5.112	67.262	336.311
Prótesis y aparatos ortopédicos	117.808	36.491	2.988	39.322	196.609
Exámenes complementarios	1.037.562	321.381	26.320	346.316	1.731.579
Traslado de pacientes	2.291.974	709.931	58.141	765.011	3.825.057
Atenciones de otras Instituciones	7.739.784	2.397.370	196.336	2.583.372	12.916.862
Mantenición y reparación	1.486.159	460.332	37.700	496.047	2.480.238
Servicios generales	2.671.863	827.600	67.778	891.810	4.459.051
Consumos básicos	1.256.368	389.156	31.870	419.349	2.096.743
Honorarios interconsultas y diversos	-	-	-	-	-
Alimentación de accidentados	1.588.346	491.984	40.292	530.156	2.650.778
Útiles escritorio; fotocopias, imprenta	370.131	114.647	9.389	123.542	617.709
Arriendo de propiedades	610.129	188.985	15.477	203.648	1.018.239
Arriendo de equipos y otros	152.340	47.187	3.864	50.848	254.239
Adm. de servicios externos	53.108	16.450	1.347	17.726	88.631
Gravámenes e impuestos	414.040	128.247	10.503	138.198	690.988
Gastos Informáticos	1.131.034	350.334	28.691	377.515	1.887.574
Otros	1.872.680	580.056	47.504	625.060	3.125.300
Subtotal otros gastos	24.056.476	7.451.407	610.243	8.029.532	40.147.658
Depreciación	3.201.158	991.547	81.204	1.068.478	5.342.387
Gastos indirectos	5.333.006	1.651.879	135.283	1.780.043	8.900.211
Total	77.598.667	24.035.903	1.968.455	25.900.760	129.503.785

MUTUAL DE SEGURIDAD C.CH.C.

Notas a los Estados Financieros

31 de diciembre de 2018 y 2017

Nota 49 - Prestaciones Preventivas de Riesgos

El detalle del gasto en prestaciones preventivas de riesgos durante los ejercicios 2018 y 2017, es el siguiente:

Conceptos	2018 M\$	2017 M\$
Sueldos	11.159.185	11.785.584
Bonos y comisiones	1.523.038	924.931
Gratificación y participación	1.407.163	1.426.831
Otras remuneraciones	9.417.599	7.674.795
Subtotal remuneraciones	23.506.985	21.812.141
Indemnización por años de servicio	707.614	221.604
Honorarios	6.499.795	6.097.192
Viáticos	8.388	17.559
Capacitación	197.617	-
Otros estipendios	-	-
Total gastos en personal	7.413.414	6.336.355
Insumos para exámenes preventivos	1.120.303	1.513.809
Asesorías	11.505.197	9.874.721
Publicaciones	270.620	126.252
Material de apoyo	4.485.006	3.465.598
Organización de eventos	380.422	485.392
Mantenimiento y reparación	1.075.570	430.119
Servicios generales	291.531	762.383
Consumos básicos	522.281	488.553
Utilidades escritorio; fotocopias; Imprenta	114.971	113.614
Honorarios interconsultas y diversos	30.365	-
Patente, seguro, contribuciones	3.748	113.667
Proyectos de investigación	-	-
Proyectos de Innovación Tecnológica	413.562	390.725
Arriendo de propiedades	727.176	618.183
Capacitación de trabajadores de emp. adherentes	-	-
Detalle Otros:		
Arriendo impresoras y otros	91.230	91.186
Movilización y locomoción	265.034	162.057
Amortización	213.119	174.880
Remodelación-compra de mobiliario	-	207.002
Gastos Generales	-	630.412
Alimentación	727.966	502.855
Gastos Informáticos	764.014	687.585
Gastos de coordinación y representación	-	497.160
Otros	527.692	770.694
Subtotal otros gastos	23.529.807	22.106.847
Depreciación	1.415.625	1.224.254
Gastos indirectos	2.062.512	3.064.007
Total	57.928.343	54.543.604

MUTUAL DE SEGURIDAD C.CH.C.

Notas a los Estados Financieros

31 de diciembre de 2018 y 2017

Nota 49 - Prestaciones Preventivas de Riesgos (continuación)

(*) Proyectos de Investigación e Innovación Tecnológica:

Proyectos al 2018	Gasto Real M\$	Provisión M\$	Total M\$
Proyectos de Investigación:			
Subdiagnóstico de enfermedades profesionales en centros de atención primaria de salud: evaluación y propuestas.	-	36.240	36.240
Evaluación de la usabilidad de la Guía Técnica para la Evaluación y Control de riesgos asociados al Manejo o Manipulación Manual de Carga	-	32.940	32.940
La salud mental como factor de riesgo para los accidentes del trabajo y el ausentismo laboral: un estudio de cohorte (Fase 2)	-	61.880	61.880
Análisis de factores asociados al desarrollo de secuelas y prolongación del reposo posteriores a un accidente laboral	-	38.873	38.873
Implicancias del estigma en el proceso de reintegración laboral de trabajadores con problemas de salud mental: manifestaciones y puntos de intervención	-	41.480	41.480
Estudio del proceso de calificación de enfermedades profesionales MEES como aporte a fortalecer su uniformidad, especificidad, objetividad y transparencia	-	36.519	36.519
Asignación de recursos en seguridad: Generación de indicadores para la gestión de la prevención de accidentes en empresas de la construcción	-	34.780	34.780
Estudio sobre el funcionamiento y buenas prácticas del Comité Paritario de faena en la construcción	-	40.800	40.800
Programa piloto para la prevención integral de la violencia en el transporte público Transantiago	-	34.400	34.400
"Realización del trabajo de campo para la validación y estandarización del cuestionario COPSOQ 3 en Chile"	-	42.000	42.000
Mejorando la salud y la seguridad de trabajadores mineros en Chile: Programa de Intervención al estilo de vida para mejorar el bienestar y reducir las lesiones musculo-esqueléticas	-	13.650	13.650
Subtotal Proyectos de Investigación	-	413.562	413.562
Proyectos de Innovación Tecnológica			
Subtotal Proyectos de Innovación Tecnológica	-	-	-
Total proyectos de investigación e innovación tecnológica	-	413.562	413.562

MUTUAL DE SEGURIDAD C.CH.C.

Notas a los Estados Financieros

31 de diciembre de 2018 y 2017

Nota 49 - Prestaciones Preventivas de Riesgos (continuación)

(*) Proyectos de Investigación e Innovación Tecnológica: (continuación)

Proyectos al 2017	Gasto Real M\$	Provisión M\$	Total MS
Proyectos de Investigación:			
Riesgo psicosocial y presentismo: Un estudio de cohorte en población chilena	32.030	18.850	50.880
Diseño de un programa con enfoque integrado para la seguridad y salud ocupacional de conductores en una compañía de transporte nacional.	-	100.336	100.336
Fundamentos para la gestión del envejecimiento de la fuerza laboral desde la perspectiva de la Ergonomía, Seguridad y Salud Ocupacional: resultados de una revisión sistemática	-	24.920	24.920
Estudio descriptivo de las variables personales, biomecánicas y organizacionales registradas en las EPTs de las patologías musculoesqueléticas de origen profesional que afectan al miembro superior calificadas por Mutual de Seguridad durante el 2016	-	8.040	8.040
Educación vial en Chile: prueba piloto de un programa preventivo a nivel escolar	13.816	20.724	34.540
Efectividad de una intervención basada en APP y Web en la Salud Mental y Riesgo Psicosocial en trabajadores afiliados a Mutual de Seguridad C.Ch.C.	9.543	19.315	28.858
La salud mental como factor de riesgo para los accidentes del trabajo y el ausentismo laboral: un estudio de cohorte	-	32.958	32.958
Desarrollo y evaluación de una intervención para prevenir el consumo de alcohol de riesgo en el entorno laboral basada en una aplicación multiplataforma (celular o basada en internet).	-	21.950	21.950
Mejorando la salud y la seguridad de trabajadores mineros en Chile: Programa de Intervención al estilo de vida para mejorar el bienestar y reducir las lesiones musculo-esqueléticas	-	33.650	33.650
Relación entre queratosis actínica, cáncer de piel no melanoma y exposición a radiación UV de origen solar en población trabajadora chilena : estudio de prevalencia en pacientes ambulatorios de tres centros de referencia regional de dermatología de la región de Antofagasta, región de los Ríos y Metropolitana de Chile	-	29.849	29.849
Estudio Exploratorio sobre las oportunidades y experiencias de Rehabilitación en Salud, Reinserción Laboral y Protección Social a los Buzos Mariscadores Afectados por Accidentes Graves y Mortales y sus Familias en la Región de Coquimbo	-	20.000	20.000
Factores de riesgo psicosocial y su asociación con accidentes y enfermedades profesionales: un análisis secundario de grandes bases de datos	-	4.744	4.744
Subtotal Proyectos de Investigación	55.389	335.336	390.725
Proyectos de Innovación Tecnológica			
Subtotal Proyectos de Innovación Tecnológica	-	-	-
Total proyectos de investigación e innovación tecnológica	55.389	335.336	390.725

MUTUAL DE SEGURIDAD C.CH.C.

Notas a los Estados Financieros

31 de diciembre de 2018 y 2017

Nota 50 - Funciones Técnicas

El detalle del gasto en funciones técnicas durante los ejercicios 2018 y 2017, es el siguiente:

Conceptos	2018 M\$	2017 M\$
Sueldos	1.272.409	1.189.498
Bonos y comisiones	178.254	105.727
Gratificación y participación	174.517	142.300
Otras remuneraciones	789.027	548.247
Subtotal remuneraciones	<u>2.414.207</u>	<u>1.985.772</u>
Indemnización por años de servicios	39.934	110.618
Honorarios	19.354	45.084
Viáticos	47	-
Capacitación	18.821	235
Otros estipendios	-	-
Total gastos en personal	<u>78.156</u>	<u>155.937</u>
Marketing		
Estudios externos	100.434	21.740
Mantenimiento y reparación	82.766	4.310
Servicios generales	156.280	223.621
Consumos básicos	49.741	50.732
Materiales de oficina	14.168	39.536
Honorarios auditores y diversos	-	-
Arriendo de equipos y otros	8.131	6.356
Patente, seguros, contribuciones	526	12.066
Detalle Otros :		
Alimentación	69.330	66.657
Gastos informáticos	48.371	157.210
Empastes, microfilm.y otros	-	20.138
Gastos de recaudación (previred)	1.752.435	1.679.984
Otros	665.202	403.142
Subtotal otros gastos	<u>2.947.384</u>	<u>2.685.492</u>
Depreciación	215.973	190.792
Gastos indirectos	196.394	291.810
Total	<u>5.852.114</u>	<u>5.309.803</u>

MUTUAL DE SEGURIDAD C.CH.C.

Notas a los Estados Financieros

31 de diciembre de 2018 y 2017

Nota 51 - Gastos de Administración

El detalle de los gastos de administración realizados durante los ejercicios 2018 y 2017, es el siguiente:

Conceptos	2018 M\$	2017 M\$
Sueldos	4.985.182	6.282.219
Bonos y comisiones	859.987	475.524
Gratificación y participación	164.194	194.698
Otras remuneraciones	3.710.338	4.662.678
Subtotal remuneraciones	<u>9.719.701</u>	<u>11.615.119</u>
Indemnización por años de servicio	435.928	414.601
Honorarios	283.346	305.389
Viáticos	8.654	5.305
Capacitación	150.565	125.230
Otros estipendios	-	-
Total gastos en personal	<u>878.493</u>	<u>850.525</u>
Marketing	2.794.272	1.151.003
Publicaciones	-	-
Estudios externos	1.330.250	1.409.578
Mantenimiento y reparación	557.297	42.577
Servicios generales	118.240	348.574
Consumos básicos	397.928	255.375
Materiales de oficinas	41.216	27.811
Donaciones	-	-
Aportes a terceros	583.160	187.255
Honorarios de auditorías y diversos	-	-
Arriendo de equipos y otros	59.450	28.648
Patente, seguro, contribuciones	7.070	58.259
Arriendo de propiedades	168.308	187.284
Fletes y traslados	-	51.200
Otros	1.344.326	2.637.845
Subtotal otros gastos	<u>7.401.517</u>	<u>6.385.409</u>
Depreciación	189.300	687.706
Gastos indirectos	1.165.597	-
Total	<u>19.354.608</u>	<u>19.538.759</u>

MUTUAL DE SEGURIDAD C.CH.C.

Notas a los Estados Financieros

31 de diciembre de 2018 y 2017

Nota 52 - Estipendios del Directorio

Durante los ejercicios 2018 y 2017 se han pagado los siguientes estipendios a los señores Directores:

N°	Nombre	2018							
		RUT	Dietas	Participación en Excedentes M\$	Gastos de Representación M\$	Viáticos M\$	Regalías M\$	Otros M\$	Total M\$
1	Devora Ávila Palma	12.321.675-K	40	-	-	-	-	-	40
2	Francisco Dosque Concha	13.903.692-1	78	-	-	-	-	1.370	1.448
3	Guillermo Vargas Pérez	9.122.101-2	482	-	-	-	-	6.601	7.083
4	Jorge Schwerter Hofmann	7.560.384-3	81	-	-	-	-	-	81
5	José Ignacio Concha Besa	5.391.149-8	200	-	-	-	-	4.650	4.850
6	Leonardo Danieri Jones	6.334.547-4	443	-	-	-	-	6.446	6.889
7	Lorenzo Constans Gorri	5.816.225-6	560	-	-	-	-	17.615	18.175
8	Manuel Errázuriz Ruiz-Tagle	5.616.237-2	441	-	-	-	-	5.957	6.398
9	Pedro Muñoz Donoso	10.122.252-7	200	-	-	-	-	2.087	2.287
10	Roberto Morrison Yonge	5.126.775-3	202	-	-	-	-	5.293	5.495
11	Roberto Pérez Serpa	8.632.497-0	522	-	-	-	-	4.638	5.160
13	Rodrigo Torres Biscak	14.176.796-8	199	-	-	-	-	5.384	5.583
14	Víctor Parra Rubilar	5.528.181-5	403	-	-	-	-	6.545	6.948
Total			3.851	-	-	-	-	66.586	70.437

N°	Nombre	2017							
		RUT	Dietas	Participación en Excedentes M\$	Gastos de Representación M\$	Viáticos M\$	Regalías M\$	Otros M\$	Total M\$
1	Francisco Dosque Concha	13.903.692-1	381	-	-	-	-	3.799	4.180
2	Guillermo Vargas Pérez	9.122.101-2	383	-	-	-	-	4.412	4.795
3	Gustavo Vicuña Molina	9.211.040-0	-	-	-	-	-	-	-
4	Jorge Schwerter Hofmann	7.560.384-3	116	-	-	-	-	373	489
5	José Ignacio Concha Besa	5.391.149-8	230	-	-	-	-	4.467	4.697
6	Juan Mackenna Iniguez	4.523.286-7	-	-	-	-	-	-	-
7	Leonardo Daneri Jones	6.334.547-4	347	-	-	-	-	6.144	6.491
8	Lorenzo Constans Gorri	5.816.225-6	419	-	-	-	-	14.594	15.013
9	Manuel Antonio Errázuriz Ruiz-Tagle	5.616.237-2	384	-	-	-	-	5.903	6.287
10	Manuel José Navarro Vial	6.522.185-3	-	-	-	-	-	-	-
11	Pedro Muñoz Donoso	10.122.252-7	152	-	-	-	-	-	152
12	Roberto Morrison Yonge	5.126.775-3	305	-	-	-	-	6.224	6.529
13	Roberto Pérez Serpa	8.632.497-0	344	-	-	-	-	4.172	4.516
14	Rodrigo Servieri Flores	12.130.259-4	38	-	-	-	-	1.109	1.147
15	Víctor Parra Rubilar	5.528.181-5	153	-	-	-	-	5.341	5.494
16	rodrigo andres torres biscak	14.176.796-8	78	-	-	-	-	-	78
Total			3.330	-	-	-	-	56.538	59.868

Estos valores forman parte del ítem gastos de administración del estado de resultados integral.

MUTUAL DE SEGURIDAD C.CH.C.

Notas a los Estados Financieros

31 de diciembre de 2018 y 2017

Nota 53 - Pérdidas por Deterioro (Reversiones)

El detalle de las pérdidas por deterioros durante los ejercicios 2018 y 2017, es el siguiente:

Conceptos	2018		
	Deterioro M\$	Reversiones M\$	Saldo M\$
Deuda Previsional	8.935.577	(6.655.712)	2.279.865
Deuda Privada	6.000.299	(6.840.652)	(840.353)
Deuda Art. 77 bis	82.046	(226.939)	(144.893)
Otras Cuentas por Cobrar	98.906	-	98.906
Total	15.116.828	(13.723.303)	1.393.525

Conceptos	2017		
	Deterioro M\$	Reversiones M\$	Saldo M\$
Deuda Previsional	2.542.752	(1.005.796)	1.536.956
Deuda Privada	8.522.182	(8.486.027)	36.155
Deuda Art. 77 bis	864.513	(183.853)	680.660
Total	11.929.447	(9.675.676)	2.253.771

Nota 54 - Otros Ingresos y otros Egresos

El detalle de los otros ingresos y otros egresos es el siguiente:

a) Otros ingresos

Concepto	Tipo (*)	2018 M\$	2017 M\$
Seguro obligatorio de accidentes personales (SOAP)	IO	2.844.860	2.969.905
Otros ingresos	IO	1.160.614	-
Arriendos	IN	810.708	804.007
Asesorías	IN	-	-
Otros ingresos	IN	947.555	1.213.281
Total		5.763.737	4.987.193

Ingreso Ordinario (IO)
Ingreso no Ordinario (IN)

MUTUAL DE SEGURIDAD C.CH.C.

Notas a los Estados Financieros

31 de diciembre de 2018 y 2017

Nota 54 - Otros Ingresos y otros Egresos (continuación)**b) Otros egresos**

Concepto	Tipo (*)	2018 M\$	2017 M\$
Bajas y mermas de inventario	EO	49.342	33.231
Activos dados de Baja	EO	173.267	-
Aguinaldo navidad y fiestas patrias	EO	385.477	-
Otros gastos (Otros Egresos)	EO	231.046	228.908
Asesoría Filiales	EN	-	-
Otros gastos (Otros Egresos)	EN	5.638	22.041
Otros gastos (Intereses Financieros)	EN	35.537	23.283
Otros gastos (Gastos Bancarios)	EN	582.795	474.025
Total		1.463.102	781.488

(*) Egreso Ordinario (EO)
(*) Egreso no Ordinario (EN)

Nota 55 - Diferencia de Cambio y otras Unidades de Reajuste

Las diferencias de cambio y las unidades de reajustes abonadas en el estado de resultados se incluyen en las partidas siguientes y por los importes indicados:

Diferencias de Cambios	2018 M\$	2017 M\$
Otras utilidades / (pérdidas) - netas	8.342	(62.243)
Ingresos (gastos) financieros - netos	-	-
Total	8.342	(62.243)

Unidades de Reajustes	2018 M\$	2017 M\$
Efectivo y efectivo equivalente		
Inversiones de libre disposición	1.174.747	(634.117)
Inversiones del Fondo de Reserva Eventualidades	163.930	117.657
Inversiones del Fondo de Contingencia	962.286	632.382
Inversiones del Fondo de Reserva Pensiones	5.267.245	4.007.788
Inversiones del Fondo de Reserva de Pensiones Adicional	-	-
Otros reajustes	(9)	(10)
Total	7.568.199	4.123.700

MUTUAL DE SEGURIDAD C.CH.C.

Notas a los Estados Financieros

31 de diciembre de 2018 y 2017

Nota 56 - Otros Ingresos Percibidos - otros Egresos Efectuados

a) Otros ingresos de actividades de la operación

Conceptos	2018 M\$	2017 M\$
Seguros SOAP	2.780.914	2.572.733
Arriendos	810.708	804.007
Asesorías	-	-
Otros ingresos	658.636	1.039.462
Total	<u>4.250.258</u>	<u>4.416.202</u>

b) Otros egresos de actividades de la operación

Conceptos	2018 M\$	2017 M\$
Aguinaldos	385.477	196.397
Intereses financieros	618.332	508.748
Otros	54.981	87.783
Total	<u>1.058.790</u>	<u>792.928</u>

Nota 57 - Otras Fuentes de Financiamiento - otros Desembolsos por Financiamiento

a) Otras fuentes de actividades de financiamiento

No existen otras fuentes de financiamiento.

b) Otros desembolsos de actividades de financiamiento

No existen otros desembolsos de actividades de financiamiento.

Nota 58 - Otros Ingresos de Inversión - otros Desembolsos de Inversión

a) Otros ingresos de actividades de inversión

No existen otros ingresos de actividades de inversión.

b) Otros desembolsos de actividades de inversión

Mutual no tiene otros desembolsos de actividades de inversión

MUTUAL DE SEGURIDAD C.CH.C.

Notas a los Estados Financieros

31 de diciembre de 2018 y 2017

Nota 59 - Contingencias

a) Pasivos contingentes

La Mutual se encuentra involucrada en varios juicios y reclamaciones, derivados del curso normal de sus operaciones. Respecto de estos juicios una parte está cubierta por la Compañía de Seguros ACE, póliza de responsabilidad civil por malas prácticas médicas N°11877, con cobertura de UF50.000. Con respecto a la parte no cubierta los abogados y la Administración, no estiman efectos importantes en la situación financiera y resultado de Mutual.

b) Activos contingentes

Demandas interpuestas por Mutual de Seguridad de la CChC

a) Demanda, en juicio ordinario, Mutual De Seguridad Cámara Chilena De La Construcción/Servicio De Salud Araucanía Sur, ROL C-6883-2018.

Con fecha 07 de marzo de 2018 Mutual de Seguridad C.Ch.C. presentó ante el 11° Juzgado Civil de Santiago una demanda de cobro de pesos en juicio ordinario, en contra de los 29 Servicios de Salud de Chile (en adelante los Servicios), por concepto de deuda que éstos tienen con Mutual por concepto del artículo 77 bis de la Ley N°16.744.

En este contexto, la SUSESO también ha impartido instrucciones para la aplicación de lo dispuesto en las Circulares 3221 y 3244 ambas del año 2016.

En cuanto al importe o monto involucrado podemos mencionar que por concepto de cobro de prestaciones otorgadas conforme el artículo 77 bis, se demanda un monto de \$ 419.895.979 (cuatrocientos diecinueve millones ochocientos noventa y cinco mil novecientos setenta y nueve pesos).

b) Gestión Preparatoria de Confesión de deuda, en juicio ordinario, Mutual De Seguridad Cámara Chilena de la Construcción/Servicio Salud Metropolitano Oriente, ROL C-7542-2018.

Con fecha 14 de marzo de 2018 Mutual de Seguridad C.Ch.C. presentó ante el 18° Juzgado Civil de Santiago una gestión preparatoria de confesión de deuda, en juicio ordinario, en contra de los 29 Servicios de Salud de Chile (en adelante los Servicios), por concepto de deuda que éstos servicios tienen con Mutual por concepto de caso declarados como NAT/NEP, correspondientes a prestaciones otorgadas por la Mutual que no se encuentran cubiertos por el artículo 77 bis de la Ley N°16.744.

En este contexto, la SUSESO ha impartido instrucciones para la aplicación de lo dispuesto en los artículos 71 y 72 del Decreto precitado, en las Circulares N°3.244 de 13 de Septiembre de 2016 y N°3.298 de 22 de mayo de 2017 -en relación con la N°3.241 de 2016-, precisando los pasos, requisitos, condiciones y obligaciones que rigen esta materia.

MUTUAL DE SEGURIDAD C.CH.C.

Notas a los Estados Financieros

31 de diciembre de 2018 y 2017

Nota 59 – Contingencias (continuación)

b) Activos contingentes

En cuanto al importe o monto involucrado en la presente gestión preparatoria, podemos mencionar que por concepto de cobro de prestaciones otorgadas como NAT/NEP, se demanda un monto de \$17.870.738.547 (diecisiete mil ochocientos setenta millones setecientos treinta y ocho mil quinientos cuarenta y siete pesos).

Nota 60 - Compromisos

Mutual tiene reflejados en sus estados financieros los compromisos adquiridos con sus acreedores y sus colaboradores.

Nota 61 - Combinaciones de Negocios

Mutual no realizó operaciones de combinación de negocios durante los ejercicios 2018 y 2017.

MUTUAL DE SEGURIDAD C.CH.C.

Notas a los Estados Financieros

31 de diciembre de 2018 y 2017

Nota 62 - Transacciones con partes relacionadas

Las transacciones que se detallan a continuación se realizaron con partes vinculadas:

a) Venta de bienes y prestación de servicios

	2018 M\$	2017 M\$
Venta de bienes		
Inmobiliaria e Inversiones Clínica Arica S.A. y Filiales		-
Dividendos por recibir		
Servicio de Comunicación Médica S.A.	25.732	25.732
Servicio Médico Mutual de Seguridad S.A.	85.405	-
Red Salud S.A.	-	-
Clínica Iquique	-	-
Mutual de Seguridad Asesorías S.A.	-	-
	-	-
Prestación de servicios		
Mutual de Seguridad Asesorías S.A.	25.409	60.842
Servicio Médico Mutual CChC SpA	-	-
Inmobiliaria e Inversiones Clínica Arica S.A. y Filiales	-	-
Servicio Médico Mutual de Seguridad	-	549
Servicio Comunicación Médica Mutual de Seguridad	-	20.078
Inmobiliaria Clínicas Regionales S.A.	2.879	2.756
Corp. del Bienestar del Personal de Mutual de Seguridad C.Ch.C.	-	1.499
Mutual de Seguridad Capacitación S.A.	251	-
Asociada		
Clínica Puerto Montt S.A.	350	350
Clínica Regional Curicó S.A.	-	-
Clínica Regional La Portada de Antofagasta S.A.	-	-
Clínica Regional Lircay S.A.	378	436
Clínica Los Coihues S.A.	16	156
Clínica Chillán S.A.	-	-
Mutual de Seguridad Capacitación S.A.	-	384
Soc. Hosp. Clínica Salud Integral S.A.	-	-
Clínica Regional del Elqui S.A.	-	-
Clínica Atacama SpA	-	-
Numedin S.A.	-	-

Los bienes se venden sobre la base de las listas de precios vigentes aplicables a terceros no vinculados. Los servicios normalmente se negocian con las partes vinculadas a valores de mercado.

MUTUAL DE SEGURIDAD C.CH.C.

Notas a los Estados Financieros

31 de diciembre de 2018 y 2017

Nota 62 - Transacciones con partes relacionadas (continuación)

Las transacciones que se detallan a continuación se realizaron con partes vinculadas: (continuación)

b) Compra de bienes y servicios

Concepto	2018 M\$	2017 M\$
Compra de bienes		
Mutual de Seguridad Asesorías S.A.	-	-
Servicio Médico Mutual CChC SpA	-	-
Servicio de Comunicaciones Médicas S.A.	-	-
Clínica Iquique S.A.	-	-
Corp.de Bienestar del Pers. Mutual de Seguridad C.Ch.C.	-	-
Corp.de Benef.por Término de Contrato Pers Mutual De Seg.	-	-
Inmobiliaria e Inversiones Clínica Arica S.A.	-	-
Prestación de servicios		
Mutual de Seguridad Asesorías SA.	10.997.847	8.544.032
Prestaciones Médica Clínica Arica SpA	-	-
Clínica Iquique S.A.	-	-
Corp del Bienestar del Personal de Mutual de Seguridad C.Ch.C.	39.750	30.593
Servicio de Comunicaciones Médicas S.A.	1.417.641	1.246.714
Servicio Médico Mutual CChC SpA	1.270.483	840.217
Asociadas		
Mutual de Capacitación S.A.	827.338	469.631
Nueva Mutualidad Médica e Inmobiliaria Arica S.A.	-	6.496
Clínica Puerto Montt S.A.	544.461	495.386
Centro Médico Puerto Montt S.A.	157.264	93.724
Clínica Regional Curicó S.A.	-	-
Clínica Regional del Elqui S.A.	798.343	343.418
Clínica Regional La Portada de Antofagasta SpA	583.005	563.514
Clínica Regional La Portada de Antofagasta Prestaciones Ambulatorios. S.A.	235.015	172.955
Clínica Regional Lircay S.A.	632.133	636.656
Centro Médico Lircay SpA	114.559	84.126
Clínica Valparaíso Prestaciones Hospitalarias S.A.	-	-
Centro Especialidades Médicas Atacama SpA	56.051	42.394
Centro de Especialidades Médicas Valparaíso SpA	-	-
Centro de Especialidades Médicas Clínica Arica S.A.	-	-
Centro Médico y Diagnóstico Atacama SpA	9.233	11.168
Clínica Los Andes S.A.	298.592	184.304
Clínica Chillán S.A.	-	-
Laboratorio Chillán S.A.	-	-
Laboratorio CMD SpA	-	-
Servicios Resonancia Magnética IV Región S.A.	-	-
Servicios Médico Imagenología Scanner IV Región S.A.	-	-
Sociedad Radiológica Los Andes S.A.	36.124	29.932
Laboratorio Clínico Cordillera S.A.	30.058	31.669
Resonancia Magnética Los Andes S.A.	6.955	13.397

MUTUAL DE SEGURIDAD C.CH.C.

Notas a los Estados Financieros

31 de diciembre de 2018 y 2017

Nota 62 - Transacciones con partes relacionadas (continuación)**b) Compra de bienes y servicios (continuación)**

Concepto	2018 M\$	2017 M\$
Asociadas		
Sociedad Radiológica Chillán S.A.	-	-
Clínica los Coihues S.A.	1.118.568	705.302
Centro de Espec. Médicas los Coihues SpA	533.945	355.400
Clínica Salud Integral S.A.	747.637	-
Centro de Espec. Médicas Integral S.A.	-	-
Clínica Atacama S.A.	237.916	235.928
Inversalud Centro Médico Atacama SpA	-	-
Inmob. E Invers. Atacama SpA	-	-
Hospital Clínico del Sur SpA	1.432.279	1.126.445
Centro de Espec. Médicas del Sur SpA	35.184	4.880
Imagenología HCS SpA	96.949	74.198
Clínica Magallanes S.A.	-	-
Centro Diagn. Avanzado Clínica Magallanes S.A.	-	-
Inmobiliaria Inversalud SpA	-	28.245
Centro especialidades Médica Clínica Arica S.A.	-	-
Sociedad Radiológica Chillán S.A.	-	-

c) Compensaciones al personal directivo clave y administrador

Remuneraciones Recibidas por el Personal Clave de la Gerencia	2018 M\$	2017 M\$
Salarios	1.213.307	1.254.952
Honorarios de administradores	-	-
Correcciones de valor y beneficios no monetarios	-	-
Beneficios a corto plazo para los empleados	-	-
Beneficios post empleo	-	-
Otros beneficios a largo plazo	-	-
Beneficios por terminación	-	-
Total remuneraciones recibidas por el personal clave	<u>1.213.307</u>	<u>1.254.952</u>

MUTUAL DE SEGURIDAD C.CH.C.

Notas a los Estados Financieros

31 de diciembre de 2018 y 2017

Nota 62 - Transacciones con partes relacionadas (continuación)**c) Compensaciones al personal directivo clave y administrador (continuación)**

Los principales ejecutivos de Mutual, corresponde a los siguientes:

Cargo	N° de Ejecutivos
Directorio	6
Gerentes	9
	<hr/>

d) Saldos al cierre derivados de ventas y compras de bienes y servicios

Conceptos	2018 M\$	2017 M\$
Cuentas por cobrar a entidades relacionadas (Nota 14)	140.118	494.224
Parientes cercanos de la dominante última	-	-
Cuentas por pagar a entidades relacionadas (Nota 31)	3.035.821	3.515.232
Dominante inmediata	-	-
Entidad Controlada por el personal directivo clave	-	-
	<hr/>	<hr/>

e) Préstamos a partes vinculadas**Préstamos a Administradores, Personal Directivo
y sus Familiares**

	2018 M\$	2017 M\$
Saldo inicial	-	-
Préstamos concedidos durante el ejercicio	-	-
Amortizaciones recibidas de préstamos	-	-
Intereses cargados	-	-
Intereses abonados	-	-
Saldo final	<hr/>	<hr/>

Préstamos a Asociadas

	2018 M\$	2017 M\$
Saldo inicial	138.000	138.000
Préstamos concedidos durante el ejercicio : RCR SA	55.870	55.870
Amortizaciones recibidas de préstamos	(83.870)	(83.870)
Intereses cargados	-	-
Intereses abonados	-	-
Saldo final	<hr/>	<hr/>
	110.000	110.000

MUTUAL DE SEGURIDAD C.CH.C.

Notas a los Estados Financieros

31 de diciembre de 2018 y 2017

Nota 62 - Transacciones con partes relacionadas (continuación)

e) Préstamos a partes vinculadas (continuación)

Préstamos Totales a partes Vinculadas	2018 M\$	2017 M\$
Saldo inicial	138.000	138.000
Préstamos concedidos durante el ejercicio : RCR SA	55.870	55.870
Amortizaciones recibidas de préstamos	(83.870)	(83.870)
Intereses cargados : RCR SA	-	-
Intereses abonados	-	-
Saldo final	<u>110.000</u>	<u>110.000</u>

Nota 63 - Negocios Conjuntos

Las participaciones en negocios conjuntos se integran por el método de participación. El grupo participa en las entidades controladas conjuntamente que se detallan a continuación:

Entidad Patrimonial	Participación %
Red de Clinicas Regionales S.A.	<u>50</u>

Información financiera resumida de negocios conjuntos

Al 31 de diciembre de 2018

	Suma de Activos M\$	Suma de Pasivos M\$
Corrientes de negocios conjuntos	27.358.049	18.686.577
No corrientes de negocios conjuntos	77.662.880	33.541.213
Total de negocios conjuntos	<u>105.020.929</u>	<u>52.227.790</u>
Suma de ingresos ordinarios de negocios		78.315.011
Suma de gastos de negocios conjuntos		<u>(75.162.628)</u>
Suma de la pérdida neta de negocios conjuntos		<u>3.152.383</u>

MUTUAL DE SEGURIDAD C.CH.C.

Notas a los Estados Financieros

31 de diciembre de 2018 y 2017

Nota 63 - Negocios Conjuntos (continuación)

Información financiera resumida de negocios conjuntos (continuación)

Al 31 de diciembre de 2017

	Suma de Activos M\$	Suma de Pasivos M\$
Corrientes de negocios conjuntos	27.136.067	19.511.227
No corrientes de negocios conjuntos	<u>76.097.247</u>	<u>32.185.466</u>
Total de negocios conjuntos	<u><u>103.233.314</u></u>	<u><u>51.696.693</u></u>
Suma de ingresos ordinarios de negocios		72002511
Suma de gastos de negocios conjuntos		<u>(69054119)</u>
Suma de la pérdida neta de negocios conjuntos		<u><u>298392</u></u>

Nota 64 - Sanciones (continuación)

Las sanciones aplicadas al 31 de diciembre de 2018 se detallan a continuación: (continuación)

Corr.	Descripciones	Fecha de Resolución	N° de Resolución	Fecha de Notificación	Reclamada Judicialmente
SEREMI SALUD					
1	No implementación sistema de vigilancia accidentes con resultado de muerte o graves, Res. Ex. 450/2012	04-01-2016	165S2990	04-01-2016	SI
2	Multa por incumplimiento a protocolo de vigilancia del ambiente y de la salud de los trabajadores con exposición a sílice	24-01-2018	1808266	20-02-2018	NO
3	Multa por incumplimiento a protocolo de vigilancia del ambiente y de la salud de los trabajadores con exposición a sílice	18-10-2018	17852196	16-03-2018	NO
4	Multa por sumario referente al manejo de los resultados en los exámenes realizados fuera de los rangos de normalidad en su entrega	04-07-2016	2460	06-04-2018	NO
5	Multa por sumario sanitario, al no haber notificado accidente sufrido por paciente infringiendo norma técnica n° 142 del MINSAL	13-11-2017	17125245	17-11-2017	NO
6	Multa por no contar con autorizaciones para proceder como sala de procedimientos de rayos, no contar con bodegas de acopio, botiquín con insumos vencidos y muros y cielos con pintura desmembrada	12-06-2018	1812335	19-06-2018	NO
7	Multa por incumplimiento en aplicación de medidas de mitigación y medición de la exposición ocupacional a ruido	19-03-2018	1812174	23-03-2018	NO
8	Multa por infracción al código sanitario según resolución sanitaria n° 199 del 2016	08-05-2017	438	07-06-2018	NO
9	Multa por sumario en el manejo inadecuado de insumos y farmacos en policlinico detectandose diferencias de stocks	03-08-2017	7288	04-06-2018	NO
10	Multa por sumario en el manejo inadecuado de insumos y farmacos en policlinico detectandose diferencias de stocks	01-06-2018	1804472	20-06-2018	NO
11	Multa por sanción administrativa en el cumplimiento de la norma técnica n°42 referente al acceso de información clínica.	17-05-2018	2514	30-07-2018	NO
12	Multa por falta de autorización para efectuar modificaciones en las dependencias por parte de la seremi de salud. Faltas por delimitaciones físicas entre áreas sucias y limpias y faltas en el funcionamiento en los sistemas de extracción forzada.	05-06-2018	1804495	30-07-2018	NO

MUTUAL DE SEGURIDAD C.CH.C.

Notas a los Estados Financieros

31 de diciembre de 2018 y 2017

Nota 64 - Sanciones (continuación)

Las sanciones aplicadas al 31 de diciembre de 2018 se detallan a continuación: (continuación)

Corr.	Descripciones	Fecha de Resolución	N° de Resolución	Fecha de Notificación	Reclamada Judicialmente
DIRECCION DEL TRABAJO					
1	Multa por no pago de semana corrida de trabajador y poseer las liquidaciones de remuneraciones y anexo que detalle los calculos y montos tales como comision, nonos, premios u otro incentivo.	17-01-2018	1482/17/56	27-02-2018	NO
2	Multa por falta al Código del Trabajo al efectuar deducciones a remuneración de trabajador que exceden al 15 % de su remuneración total	08-01-2018	7785/17/26	11-01-2018	NO
3	Multa por falta a las disposiciones del código del trabajo	14-02-2018	7934170812	15-02-2018	NO
4	Multa por falta a las disposiciones del código del trabajo	14-02-2018	7934170811	15-02-2018	NO
5	No presentar original carta de aviso de término de contrato en comparendo	25-04-2018	4019/18/2	26-04-2018	NO
6	Multa por infracción D.L. 889 02/2018	20-04-2018	4133171672 / 3538180061 / 3538180062	20-04-2018	NO
7	Multa por no comparecer en forma personal o mediante mandatario sin causa justificada	23-04-2018	030118/079	03-05-2018	NO
8	Multa por no comparecer en forma personal o mediante mandatario sin causa justificada	23-04-2018	030118/079	03-05-2018	NO
9	Multa por no presentación a declaración	19-10-2018	CSC 459 CAUSA RIT N° 0-12-2018	19-10-2018	NO
SUPERINTENDENCIA DE SALUD					
1	No dejar constancia sobre entrega de información por derecho a GES	03-02-2017	30	03-02-2017	NO
2	No dejar constancia sobre entrega de información por derecho a GES	04-10-2018	416	18-10-2018	NO
3	No dejar constancia sobre entrega de información por derecho a GES	31-10-2018	449	26-11-2018	NO
ILUSTRE MUNICIPALIDAD DE SANTIAGO					
1	Multa por pago fuera de plazo de derechos de publicidad	27-03-2017	133	07-04-2017	NO
ENAP					
1	Incumplimiento de bases administrativas de contrato de prestaciones.	01-12-2017	1165/2017	26-02-2018	NO
2	Incumplimiento de bases administrativas de contrato de prestaciones.	15-12-2017	1227/2017	26-02-2018	NO
3	Incumplimiento de bases administrativas de contrato de prestaciones.	12-01-2018	39/2018	26-02-2018	NO
4	Incumplimiento de bases administrativas de contrato de prestaciones.	27-12-2017	1287/2017	26-02-2018	NO
5	Incumplimiento de bases administrativas de contrato de prestaciones.	02-11-2017	1069/2017	26-02-2018	NO
6	Incumplimiento de bases administrativas de contrato de prestaciones.	13-12-2017	1108/2017	26-02-2018	NO
7	Incumplimiento de bases administrativas de contrato de prestaciones.	17-11-2017	1120/2017	26-02-2018	NO
8	Incumplimiento de bases administrativas de contrato de prestaciones.	09-04-2018	21000895	09-04-2018	NO
9	Incumplimiento de bases administrativas de contrato de prestaciones.	09-04-2018	21000896	09-04-2018	NO
10	Incumplimiento de bases administrativas de contrato de prestaciones.	09-04-2018	35000018	09-04-2018	NO

MUTUAL DE SEGURIDAD C.CH.C.

Notas a los Estados Financieros

31 de diciembre de 2018 y 2017

Nota 64 - Sanciones (continuación)

Las sanciones aplicadas al 31 de diciembre de 2018 se detallan a continuación: (continuación)

Corr.	Descripciones	Fecha de Resolución	N° de Resolución	Fecha de Notificación	Reclamada Judicialmente
ENAP					
11	Incumplimiento de bases administrativas de contrato de prestaciones.	09-04-2018	35000019	09-04-2018	NO
12	Incumplimiento de bases administrativas de contrato de prestaciones.	21-03-2018	293/2018	29-05-2018	NO
13	Incumplimiento de bases administrativas de contrato de prestaciones.	26-03-2018	316/2018	29-05-2018	NO
14	Incumplimiento de bases administrativas de contrato de prestaciones.	04-04-2018	332/2018	29-05-2018	NO
15	Incumplimiento de bases administrativas de contrato de prestaciones.	23-04-2018	283/2018	29-05-2018	NO

Nota 65 - Hechos Posteriores

El 28 de diciembre de 2018, en Junta Extraordinaria de Accionistas la Sociedad RCR S.A, acordó un aumento de capital de M\$7.839.000, que los accionistas Mutual de Seguridad C.C.H.C. y la Asociación Chilena de Seguridad, suscribieron en partes iguales, manteniendo el porcentaje de participación en un 50%. Con fecha 4 de enero de 2019, la sociedad concretó parte del aporte consistente en M\$2.707.996, el saldo según consta en la mencionada Junta se concretará en la medida que las necesidades lo requieran y no mas allá de 3 años.

Nota 66 - Hechos Relevantes

22.03.2018. Informa hecho relevante relativo a la renuncia del señor Francisco Dosque Concha a su cargo de director titular en representación de los trabajadores, comunicada mediante carta dirigida al Presidente del Directorio con fecha 22.03.2018. En su reemplazo, y conforme al artículo 38 de los Estatutos de Mutual, asume como director titular en representación de los trabajadores a contar de la misma fecha, el señor Víctor Parra Rubilar, actual director suplente.

24.04.2018. Informa hecho relevante relativo a la incorporación a contar del 24 de abril de 2018, del señor Eduardo Ruiz Palma como Gerente de Auditoría con dependencia del Directorio de Mutual, a través del Comité de Auditoría.

25.04.2018. Informa como hecho relevante que con fecha 24 de abril de 2018 Mutual fue notificada de demanda de indemnización de perjuicios por responsabilidad civil extracontractual, presentada en su contra, ante el 29° Juzgado Civil de Santiago, por un monto total de \$ 613.940.208.

MUTUAL DE SEGURIDAD C.CH.C.

Notas a los Estados Financieros

31 de diciembre de 2018 y 2017

Nota 66 - Hechos Relevantes (continuación)

06.06.2018. Informa como hecho relevante que durante la tarde de hoy 06 de junio, se presentó un amago de incendio en el techo de nuestro Centro de Atención ubicado en Avenida Las Tranqueras N°1.327, Comuna de Vitacura, sin presentarse daños considerables tanto en equipos como mobiliario del inmueble en cuestión, sin perjuicio de lo cual, se activó el correspondiente Plan de Emergencia, a objeto de proceder a la evacuación de pacientes y colaboradores de Mutual que se encontraban en esas dependencias al momento de producirse el mencionado siniestro, procedimiento que fue llevado a cabo con éxito.

No obstante lo anterior, nos encontramos evaluando aquellos servicios que podrán continuarse otorgando en ese inmueble y respecto de aquellos que no, nuestros trabajadores afiliados serán derivados a Centros de Salud cercanos, a objeto de brindar las atenciones pertinentes, conforme a los convenios de atención de salud vigentes que mantiene Mutual.

Por último, comunicamos que esta lamentable situación está siendo informada a nuestros trabajadores afiliados y empresas adherentes, haciendo presente su carácter transitorio, mientras se efectúan los arreglos y reparaciones que procedan conforme a los daños del inmueble descrito anteriormente.

13.06.2018. Informa como hecho relevante que luego de efectuados los arreglos y reparaciones pertinentes conforme a los daños presentados, a partir de hoy 13 de junio, el mencionado Centro de Atención Las Tranqueras ha retomado la operación normal de todos sus servicios.

28.06.2018. Informa como hecho relevante la incorporación a nuestro Directorio a contar de esta fecha, de la señora Dévora Verónica Ávila Palma, como directora suplente en representación de los trabajadores afiliados, conforme a lo establecido en el inciso segundo del artículo 38 de nuestros Estatutos.

13.07.2018. Informa como Hecho Relevante, que don Luis Sueyras Parra, Gerente del Hospital Clínico, ha dejado su cargo a contar del 12 de julio de 2018. En su reemplazo a contar del 13 de julio de 2018, y en calidad de interino, asumirá ese cargo don Ricardo Gamboa Letelier, actual Gerente Zonal Centro.

17.08.2018: Informa como Hecho Relevante, que con fecha 16 de agosto de 2018 Mutual fue notificada de demanda de indemnización de perjuicios por responsabilidad civil extracontractual, presentada en su contra ante el 24° Juzgado Civil de Santiago, causa Rol C-12803-2016, por un monto total de \$500.000.000.

30.08.2018: Informa como Hecho Relevante, que con fecha 30 de agosto de 2018 Mutual fue notificada de demanda de indemnización de perjuicios por responsabilidad civil contractual, presentada en su contra ante el 4° Juzgado Civil de Santiago, causa Rol C-16549-2018, por un monto total de \$1.438.556.840.

16.10.2018: Informa como Hecho Relevante, que con fecha 12 de octubre de 2018 Mutual fue notificada de demanda de indemnización de perjuicios por responsabilidad civil contractual, presentada en su contra ante el 1° Juzgado de Letras de Linares, causa Rol C-108-2018, por un monto total de \$584.160.408.

19.10.2018: Informa como Hecho Relevante, que con fecha 18 de octubre de 2018, Mutual fue notificada de demanda de indemnización de perjuicios por responsabilidad civil, RIT O-78-2018, del 1° Juzgado de Letras de Coronel, por un monto total de \$720.000.000.

MUTUAL DE SEGURIDAD C.CH.C.

Notas a los Estados Financieros

31 de diciembre de 2018 y 2017

Nota 66 - Hechos Relevantes (continuación)

29.10.2018: Informa como Hecho Relevante la designación a contar del 29.10.2018, de don Ricardo Gamboa Letelier, como Gerente del Hospital Clínico con dependencia directa del Gerente General, cargo que desempeñaba interinamente desde el 13 de julio de 2018.

08.11.2018: Informa como hecho relevante la designación, a contar de esta fecha, del actual Subgerente de Gestión de Riesgos, señor Pablo Baeza Valdivieso, como nuevo Gerente de Riesgos, cuyas funciones y materias desempeñadas a la fecha asociadas al Plan de Riesgo, se mantienen, así como su dependencia directa del Gerente General y reporte al Comité de Riesgos.

13.11.2018: Informa como Hecho Relevante, que con esta fecha hemos ingresado al Registro de Comercio de la ciudad de Arica, todos los antecedentes correspondientes que dan cuenta de la disolución de la sociedad Inmobiliaria e Inversiones Clínica Arica S.A., para efectos de su inscripción en ese Registro, dándose así, término jurídico a la misma.

14.12.2018: Informar como Hecho Relevante, la renuncia de don Cristián Moraga Torres al cargo de Gerente General de Mutual de Seguridad de la Cámara Chilena de la Construcción, la cual se hará efectiva a contar del día 04 de enero de 2019, y la designación de don Felipe Bunster Echenique como nuevo Gerente General, quien en la misma sesión manifestó su aceptación al cargo, agradeciendo la confianza depositada por el Directorio en su persona.

27.12.2018: Informa como Hecho Relevante la designación, a contar del 02 de enero de 2019, de don Raúl Ferrada Carrasco, como Gerente Corporativo de Asuntos Legales. El señor Ferrada es Abogado de la Universidad Diego Portales y Master in Business Law (MBL) de la Universidad Adolfo Ibáñez.

ANALISIS RAZONADO DE LOS ESTADOS FINANCIEROS

Se presenta cuadro con los principales indicadores financieros comparativos al 31 de Diciembre 2018 y 2017.

Indicadores Financieros			2018	2017
Liquidez	Prueba ácida	Act. corrientes menos inventario		
		Pasivos corrientes	2,31	2,02
	Liquidez	Activo corrientes		
		Pasivo corrientes	2,34	2,04
Endeudamiento	Solvencia	Total activos	1,74	1,91
	Razón de endeudamiento	Total pasivos		
		Total pasivo exigible	1,35	1,10
	Proporción de la deuda	Patrimonio		
		Pasivo corriente		
		Total pasivo exigible	0,24	0,26
Rentabilidad	ROA	Pasivo no corriente		
		Total pasivo exigible	0,76	0,74
	ROE	Utilidad		
		Total activos	3,59%	3,46%
		Utilidad		
		Patrimonio	8.43%	7.28%

Estado de situación financiera:

Mutual cuenta con activos totales de MM\$578.987 al 31 de diciembre de 2018, estos activos crecieron un +MM\$37.691 con respecto a diciembre de 2017, debido principalmente por **Incrementos de:**

- Activos financieros +MM\$41.459:
 - *Rentas, Intereses y Reajustes* +MM\$15.846
 - *Fondos disponibles para inversión* +MM\$25.613
- Inversión en EERR +MM\$763

Los pasivos totales aumentaron en +MM\$48.233 entre diciembre 2018 y diciembre 2017, debido principalmente por **Incrementos de:**

- Capitales representativos de pensiones vigentes +MM\$40.329:
 - Variación de las reservas de Pensiones +MM\$13.115:
 - *Capitales Representativos del año* MM\$6.336
 - *Reajustes de fondo reserva* MM\$6.778
 - DS 25 (cambio de tabla y tasa stock) y +MM\$33.218
 - Cambio metodología calculo viudas y orfandades-MM\$6.005
- Reserva de Subsidios, indemnizaciones, IBNR, Prestaciones medicas: MM\$1.558
- Obligación por beneficios post empleo y otros beneficios +MM\$1.859

Los indicadores de liquidez corriente y de prueba ácida aumentan respecto a diciembre de 2017 dado a un mayor aumento de los activos en contra los pasivos corrientes.

ANALISIS RAZONADO DE LOS ESTADOS FINANCIEROS

El patrimonio disminuye en -MM\$10.542 entre diciembre 2018 y diciembre 2017 debido principalmente por:

- Incremento de +MM\$20.809, por Excedente del ejercicio 2018
- Disminución de -MM\$31.349:

DS 25 (cambio de tabla y tasa), viudas y orfandades, neto: -MM\$27.214

Deterioro circular 45.133: -MM\$2.344

IAS -MM\$1.045

Variaciones patrimoniales empresas relacionadas -MM\$746

Resultado 2018

El margen bruto de Mutua de Seguridad para diciembre de 2018 fue de MM\$7.104, es decir, MM\$-366 (-4.9%) menos que el mismo periodo 2017 (MM\$7.470); mientras que el excedente del ejercicio asciende a MM\$20.809, mayor en MM\$2.063 a 2017.

Al 31 de diciembre de 2018 los ingresos y egresos ordinarios registraron un alza de un 6.4% y un 6,7% respectivamente, lo anterior principalmente dado por:

- Ingresos ordinarios:
 - Incremento de las cotizaciones con respecto al año anterior por +MM\$15.897 (+5,5%). Esto principalmente dado por el aumento de la cartera donde los trabajadores protegidos aumentaron en 78.219 (+3.9%) en promedio.
- Egresos ordinarios:
 - Se pagaron mayores beneficios económicos con respecto al 2017, esto en consecuencia al aumento de la cartera (MM\$2.780 en Subsidios, MM\$583 en indemnizaciones y MM\$591 en pensiones)
 - Se incrementó la inversión en las prestaciones preventivas de riesgos en +MM\$3.385 y 6.2% con respecto al año anterior)
 - Dado el aumento de la cartera, los gastos en prestaciones de salud se vieron incrementados comparados con el año anterior. (+MM\$2.666, es decir +2.1% con respecto al 2017).
 - EL efecto de la modificación del DS25 y el flujo del año implicó un mayor gasto en capitales representativos de pensiones vigentes por MM\$4.899 (60%)

DECLARACION DE RESPONSABILIDAD

Estados Financieros al 31 de Diciembre de 2018 y Diciembre 2017

Razón Social : **Mutual de Seguridad C.Ch.C.**
 RUT : **70.285.100-9**

En cumplimiento de lo dispuesto por la Superintendencia de Seguridad Social, los abajo firmantes, en su carácter de directores que representan la mayoría requerida por los estatutos sociales para la adopción de acuerdos y el Gerente General, declaran bajo juramento con fecha 27 de Febrero de 2019, que han tomado conocimiento y aprobado la información sobre los estados financieros de Mutual de Seguridad C.Ch.C al 31 de Diciembre de 2018 y se hacen responsables de su veracidad.

CONSOLIDADO (X) INDIVIDUAL (X)

Estados de Situación Financiera Clasificado

Estado de Resultado Integral











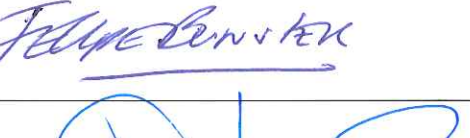





Estado de Cambios en el Patrimonio Neto

Estado de Flujo de efectivo Directo

Notas Explicativas a los Estados Financieros

Hechos Relevantes

Análisis Razonado de los Estados Financieros

RUT	Nombre	Cargo	Firma	Huella
5.816.225-6	LORENZO CONSTANS GORRI	PRESIDENTE		
6.334.547-4	LEONARDO DANERI JONES	DIRECTOR EMPRESARIAL		
8.632.497-0	ROBERTO PÉREZ SERPA	DIRECTOR LABORAL		
9.122.101-2	GUILLERMO VARGAS PEREZ	DIRECTOR LABORAL		
5.528.181-5	VÍCTOR PARRA RUBILAR	DIRECTOR LABORAL		
14.506.537-2	FELIPE BUNSTER ECHENIQUE	GERENTE GENERAL		
14.047.787-7	NICOLAS DUPRE GRAIDE	GERENTE DE ADMINISTRACIÓN Y FINANZAS		
9.520.200-4	ROSA MOYA MUÑOZ	CONTADOR GENERAL		

Santiago, 27 de Febrero de 2019.



AUTORIZO LAS FIRMAS DEL ANVERSO DE DON LORENZO CONSTANS GORRI, C.I.5.816.225-6; DE DON LEONARDO DANERI JONES, C.I.6.334.547-4; DE DON ROBERTO PÉREZ SERPA, C.I. 8.632.497-0; DE DON GUILLERMO VARGAS PEREZ, C.I. 9.122.101-2; DE DON VÍCTOR PARRA RUBILAR, C.I.5.528.181-5; DE DON FELIPE BUNSTER ECHENIQUE, C.I.14.506.537-2; DE DON NICOLAS DUPRE GRAIDE, C.I. 14.047.787-7 Y DE DOÑA ROSA MOYA MUÑOZ, C.I. 9.520.200-4, EN REPRESENTACION DE LA MUTUAL DE SEGURIDAD DE LA CÁMARA CHILENA DE LA CONSTRUCCIÓN.- SANTIAGO, 28 de Febrero de 2019.-

