

1. IDENTIFICACIÓN

ANEXO I Formato FUPEF - NIFCH al 31 de Marzo de 2018 y Diciembre 2017

1.00	IDENTIFICACIÓN	
1.01	Razon Social	MUTUAL DE SEGURIDAD CAMARA CHILENA DE LA CONSTRUCCION
1.02	Naturaleza Jurídica	CORPORACION DE DERECHO PRIVADO SIN FINES DE LUCRO
1.03	RUT	70.285.100-9
1.04	Domicilio	AV. LIBERTADOR BERNARDO O'HIGGINS 194
1.05	Región	METROPOLITANA
1.06	Teléfono	27879118
1.07	E-mail	avaldez@mutual.cl
1.08	Representante Legal	LORENZO CONSTANS GORRI
1.09	Gerente General	MORAGA TORRES CRISTIAN
1.10	Directorio	

Cargo	R (*)	Nombre	Rut
Presidente	(E)	LORENZO CONSTANS GORRI	5.816.225-6
Director	(E)	LORENZO CONSTANS GORRI	5.816.225-6
Director	(E)	MANUEL ANTONIO ERRAZURIZ RUIZ TAGLE	5.616.237-2
Director	(E)	LEONARDO DANERI JONES	6.334.547-4
Director	(T)	ROBERTO PEREZ SERPA	8.632.497-0
Director	(T)	RODRIGO SERVIERI FLORES	12.130.259-4
Director	(T)	FRANCISCO DOSQUE CONCHA	13.903.692-1

1.11	Número de entidades empleadoras adherentes	90.787
1.12	Número de trabajadores afiliados	2.076.045
1.13	Número de pensionados	Invalidez: 3.721 Viudez : 3.600 Orfandad: 1.412
1.14	Número de trabajadores de la Mutualidad	Permanentes : 4.187 Plazo Fijo : 223
1.15	Patrimonio	M\$ 229.672.340

(*) Indicar (T) para representantes de los trabajadores, (E) para representantes de empresas y (P) para directores profesionales.

Estados Financieros

MUTUAL DE SEGURIDAD C.CH.C.

Santiago, Chile

31 de marzo de 2018 y 2017 y al 31 de diciembre de 2017

Estados Financieros

MUTUAL DE SEGURIDAD C.CH.C.

31 de marzo de 2018 y 2017 y al 31 de diciembre de 2017

Indice

Estados Financieros

Estados de Situación Financiera	1
Estados de Resultados Integrales	3
Estados de Cambios en el Patrimonio Neto	4
Estados de Flujos de Efectivo (Método Directo)	5
Notas a los Estados Financieros	6
Nota 1 - Información General	6
Nota 2 - Bases de Presentación de los Estados Financieros y Políticas Contables Aplicadas	7
2.1) Bases de preparación	7
2.2) Bases de consolidación	10
2.3) Transacciones en moneda extranjera	10
2.4) Propiedades, planta y equipo	11
2.5) Propiedades de inversión	12
2.6) Activos intangibles	12
2.7) Costos por interés	12
2.8) Pérdidas por deterioro de valor de los activos no financieros	12
2.9) Activos financieros	14
2.10) Instrumentos financieros derivados y actividades de cobertura	14
2.11) Existencias	14
2.12) Deudores comerciales y otras cuentas a cobrar	15
2.13) Efectivo y equivalentes al efectivo	16
2.14) Acreedores comerciales	17
2.15) Préstamos que devengan intereses y que no generan intereses	17
2.16) Impuesto a las utilidades e impuestos diferidos	17
2.17) Beneficios a los empleados	18
2.18) Provisiones	19
2.19) Reconocimiento de ingresos	20
2.20) Arrendamientos	22
2.21) Contratos de construcción	22
2.22) Activos no corrientes (o grupo de enajenación) mantenidos para la venta	23

MUTUAL DE SEGURIDAD C.CH.C.

31 de marzo de 2018 y 2017 y al 31 de diciembre de 2017

Indice

2.23) Medioambiente	23
2.24) Reservas Técnicas	23
2.25) Prestaciones por pagar	25
2.26) Activos y pasivos financieros corrientes y no corrientes	25
2.27) Información financiera por segmentos operativos	26
2.28) Método de tasa de interés efectiva.....	26
2.29) Compensación de saldos y transacciones	27
2.30) Fondo SANNA	27
2.31) Política prudencial.....	28
Nota 3 - Futuros Cambios Contables	28
Nota 4 - Gestión de Riesgos	28
Nota 5 - Estimaciones y Criterios Contables	32
Nota 6 - Efectivo y Efectivo Equivalente.....	34
Nota 7 - Activos Financieros a Costo Amortizado	36
Nota 8 - Activos Financieros a Valor Razonable	43
Nota 9 - Otros Activos Financieros.....	45
Nota 10 - Instrumentos Financieros por Categoría.....	46
Nota 11 - Deudores Previsionales, Neto	47
Nota 12 - Aportes Legales por Cobrar, Neto	50
Nota 13 - Deudores por Venta Servicios a Terceros, Neto.....	51
Nota 14 - Cuentas por Cobrar a Entidades relacionadas	54
Nota 15 - Otras Cuentas por Cobrar, Neto	56
Nota 16 - Inventarios.....	58
Nota 17 - Activos y Pasivos de Cobertura	59
Nota 18 - Activos Entregados en Garantía Sujetos a Venta o a una Nueva Garantía.....	60
Nota 19 - Gastos Pagados por Anticipado	60
Nota 20 - Activos por Impuestos Corrientes	60
Nota 21 - Otros Activos Corrientes y no Corrientes	61
Nota 22 - Activos no Corrientes y Grupos en Desapropiación Clasificados como Mantenidos para la Venta	61
Nota 23 - Inversiones en Asociadas y en Negocios Conjuntos Contabilizadas por el Método de la Participación	62
Nota 24 - Otras Inversiones Contabilizadas por el Método de la Participación	64

MUTUAL DE SEGURIDAD C.CH.C.

31 de marzo de 2018 y 2017 y al 31 de diciembre de 2017

Indice

Nota 25 - Activos Intangibles, Neto	65
Nota 26 - Propiedades, Planta y Equipo, Neto	69
Nota 27 - Propiedades de Inversión	71
Nota 28 - Pasivos Financieros	71
Nota 29 - Prestaciones por Pagar	75
Nota 30 - Acreedores Comerciales y otras Cuentas por Pagar	76
Nota 31 - Cuentas por Pagar a Entidades relacionadas	77
Nota 32 - Reservas por Contratos de Seguros	78
Nota 33 - Provisiones, Retenciones, Obligaciones Previsionales e Impuestos	91
Nota 34 - Impuesto Corriente e Impuestos Diferidos	91
Nota 35 - Obligaciones por Beneficios Post - Empleo	91
Nota 36 - Otros Pasivos	95
Nota 37 - Ingresos Diferidos	95
Nota 38 - Pasivos Devengados	95
Nota 39 - Pasivos Incluidos en Grupos de Activos Clasificados como Mantenidos para la Venta	95
Nota 40 - Fondo de Contingencia	96
Nota 41 - Otras Reservas	97
Nota 42 - Intereses, Reajustes y Multas por Cotizaciones	97
Nota 43 - Rentas de Inversiones	98
Nota 44 - Ventas de Servicios Médicos a Terceros y Costo de Prestaciones Médicas a Terceros	99
Nota 45 - Subsidios	105
Nota 46 - Indemnizaciones	106
Nota 47 - Pensiones	107
Nota 48 - Prestaciones Médicas	108
Nota 49 - Prestaciones Preventivas de Riesgos	110
Nota 50 - Funciones Técnicas	112
Nota 51 - Gastos de Administración	113
Nota 52 - Estipendios del Directorio	114
Nota 53 - Pérdidas por Deterioro (Reversiones)	115
Nota 54 - Otros Ingresos y otros Egresos	115
Nota 55 - Diferencia de Cambio y otras Unidades de Reajuste	116
Nota 56 - Otros Ingresos Percibidos - otros Egresos Efectuados	117

Estados Financieros

MUTUAL DE SEGURIDAD C.CH.C.

31 de marzo de 2018 y 2017 y al 31 de diciembre de 2017

Indice

Nota 57 - Otras Fuentes de Financiamiento - otros Desembolsos por Financiamiento.....	117
Nota 58 - Otros Ingresos de Inversión - otros Desembolsos de Inversión	117
Nota 59 - Contingencias.....	118
Nota 60 - Compromisos	118
Nota 61 - Combinaciones de Negocios	118
Nota 62 - Transacciones con partes relacionadas.....	119
Nota 63 - Negocios Conjuntos	123
Nota 64 - Sanciones.....	124
Nota 65 - Hechos Posteriores	125
Nota 66 - Hechos Relevantes	124
Análisis Razonado de los Estados Financieros.....	125

M\$: Cifras expresadas en miles de pesos chilenos

UF: Cifras expresadas en unidades de fomento

Estados Financieros

MUTUAL DE SEGURIDAD C.CH.C.

31 de marzo de 2018 y 2017 y al 31 de diciembre de 2017

MUTUAL DE SEGURIDAD C.CH.C.

Estados de Situación Financiera

31 de marzo de 2018 y al 31 de diciembre de 2017

CODIGO	ACTIVOS	Nota	31-03-2018 M\$	31-12-2017 M\$
Activo Corriente				
11010	Efectivo y efectivo equivalente	(6)	27.210.560	18.206.828
11020	Activos financieros a costo amortizado	(7)	28.850.109	30.470.276
11030	Activos financieros a valor razonable con cambios en resultado	(8)	61.628.144	49.590.577
11040	Otros activos financieros	(9)	-	-
11050	Deudores previsionales, neto	(11)	26.285.186	28.024.735
11060	Aportes legales por cobrar, neto	(12)	2.593.874	2.803.929
11070	Deudores por venta servicios a terceros, neto	(13)	10.841.379	10.249.229
11080	Cuentas por cobrar a entidades relacionadas	(14)	418.810	494.224
11090	Otras cuentas por cobrar, neto	(15)	1.057.623	3.043.064
11100	Inventarios	(16)	2.046.330	1.907.707
11110	Activos de cobertura	(17)	-	-
11120	Gastos pagados por anticipado	(19)	693.924	255.562
11130	Activos por impuestos corrientes	(20)	2.706.530	2.647.598
11140	Otros activos corrientes	(21)	941.474	940.477
11200	Total activos corrientes en operación		<u>165.273.943</u>	<u>148.634.206</u>
11300	Activos no corrientes y grupos en desapropiación clasificados como mantenidos para la venta	(22)	-	-
11000	Total activo corriente		<u>165.273.943</u>	<u>148.634.206</u>
Activo no Corriente				
12010	Activos financieros a costo amortizado	(7)	204.746.612	209.279.770
12020	Otros activos financieros	(9)	-	-
12030	Deudores previsionales, neto	(11)	3.881.428	3.799.185
12040	Deudores por venta de servicios a terceros, neto	(13)	3.752.333	4.305.277
12050	Cuentas por cobrar a entidades relacionadas	(14)	-	-
12060	Otras cuentas por cobrar, neto	(15)	-	-
12070	Inversiones en asociadas y en negocios conjuntos contabilizadas por el método de la participación	(23)	28.113.379	28.008.117
12080	Otras inversiones contabilizadas por el método de la Participación	(24)	-	-
12090	Activos de cobertura	(17)	-	-
12100	Intangibles, neto	(25)	6.810.893	7.006.541
12110	Propiedades, plantas y equipos, neto	(26)	134.086.999	136.000.408
12120	Propiedades de inversión	(27)	-	-
12130	Gastos pagados por anticipado	(19)	-	-
12140	Activos por impuestos diferidos	(34)	-	-
12150	Otros activos no corrientes	(21)	3.939.457	4.261.896
12000	Total activo no corriente		<u>385.331.101</u>	<u>392.661.194</u>
10000	Total Activos		<u>550.605.044</u>	<u>541.295.400</u>

Las notas adjuntas números 1 al 66 forman parte integral de estos estados financieros individuales

MUTUAL DE SEGURIDAD C.CH.C.

Estados de Situación Financiera

31 de marzo de 2018 y al 31 de diciembre de 2017

CODIGO	PASIVOS Y PATRIMONIO NETO	Nota	31-03-2018 M\$	31-12-2017 M\$
Pasivos				
Pasivo Corriente				
21010	Pasivos financieros corrientes	(28)	-	-
21020	Prestaciones por pagar	(29)	6.252.924	5.486.855
21030	Acreedores comerciales y otras cuentas por pagar	(30)	9.179.206	11.283.629
21040	Cuentas por pagar a entidades relacionadas	(31)	3.393.246	3.515.232
21050	Capitales representativos de pensiones vigentes	(32)	8.663.973	8.564.899
21060	Reserva por prestaciones médicas por otorgar	(32)	4.471.943	4.241.432
21070	Reserva por subsidios por pagar	(32)	1.909.228	1.816.222
21080	Reserva por indemnizaciones por pagar	(32)	332.028	385.566
21090	Reserva adicional por insuficiencia de pasivos	(32)	-	-
21100	Reserva de siniestros ocurridos y no reportados (IBNR)	(32)	1.172.584	974.385
21110	Provisiones	(33)	24.802.439	20.125.124
21120	Retenciones, obligaciones previsionales e impuestos	(33)	4.008.816	4.417.332
21130	Impuestos por pagar	(34)	-	-
21140	Obligación post empleo y otros beneficios	(35)	856.549	835.775
21150	Pasivos de cobertura	(17)	-	-
21160	Otros pasivos corrientes	(36)	23.852	24.317
21170	Ingresos diferidos	(37)	-	-
21180	Pasivos devengados	(38)	5.011.135	6.369.023
21200	Subtotal pasivos corrientes		<u>70.077.923</u>	<u>68.039.791</u>
	Pasivos incluidos en grupos de activos clasificados como mantenidos para la venta	(39)	-	-
21000	Total pasivo corriente		<u>70.077.923</u>	<u>68.039.791</u>
Pasivo no Corriente				
22010	Pasivos financieros no corrientes	(28)	2.250.265	1.726.156
22020	Acreedores comerciales y otras cuentas por pagar	(30)	5.092.546	4.718.949
22030	Obligación por beneficios post empleo y otros beneficios	(35)	6.672.316	6.513.864
22040	Cuentas por pagar a entidades relacionadas	(31)	-	-
22050	Capitales representativos de pensiones vigentes	(32)	235.503.631	201.559.901
22060	Reserva por prestaciones médicas por otorgar	(32)	97.081	92.869
22070	Reserva por subsidios por pagar	(32)	335.075	275.102
22080	Reserva por indemnizaciones por pagar	(32)	253.464	239.561
22090	Reserva de siniestros ocurridos y no reportados (IBNR)	(32)	384.949	454.561
22100	Reserva adicional por insuficiencia de pasivos	(32)	-	-
22110	Pasivos de cobertura	(17)	-	-
22120	Pasivos por impuestos diferidos	(34)	-	-
22130	Otros pasivos no corrientes	(36)	265.454	270.845
22000	Total pasivo no corriente		<u>250.854.781</u>	<u>215.851.808</u>
Patrimonio Neto				
23010	Fondos acumulados		183.381.325	196.181.664
23020	Fondo de reserva eventualidades		6.457.192	6.457.192
23030	Fondo de contingencia	(40)	35.351.291	36.019.195
23040	Fondo de reservas de pensiones adicional		-	-
23050	Otras reservas	(41)	-	-
23060	Excedente (déficit) del ejercicio		4.482.532	18.745.750
23100	Total patrimonio		<u>229.672.340</u>	<u>257.403.801</u>
23110	Participación no controladora		-	-
23000	Total patrimonio neto		<u>229.672.340</u>	<u>257.403.801</u>
20000	Total Pasivos y Patrimonio Neto		<u>550.605.044</u>	<u>541.295.400</u>

Las notas adjuntas números 1 al 66 forman parte integral de estos estados financieros individuales

MUTUAL DE SEGURIDAD C.CH.C.

Estados de Resultados Integrales

Por los años terminados al 31 de marzo de 2018 y 2017

CODIGO		Nota	31-03-2018 M\$	31-03-2017 M\$
41010	Ingresos por cotización básica		41.229.855	38.222.665
41020	Ingresos por cotización adicional		32.047.843	28.757.633
41030	Ingresos por cotización extraordinaria		716.549	2.121.766
41040	Intereses, reajustes y multas por cotizaciones	(42)	995.915	1.170.711
41050	Rentas de inversiones financieras que respaldan reservas	(43)	1.607.168	1.710.970
41060	Ventas de servicios médicos a terceros	(44)	9.772.979	8.967.031
41070	Otros ingresos ordinarios	(54)	654.920	638.335
41000	Total ingresos ordinarios		<u>87.025.229</u>	<u>81.589.111</u>
42010	Subsidios	(45)	(12.042.267)	(12.194.778)
42020	Indemnizaciones	(46)	(1.081.372)	(777.909)
42030	Pensiones	(47)	(5.206.016)	(4.884.225)
42040	Prestaciones médicas	(48)	(31.862.834)	(30.044.344)
42050	Prestaciones preventivas de riesgos	(49)	(13.485.422)	(12.747.068)
42060	Funciones técnicas	(50)	(1.373.044)	(1.190.025)
42070	Variación de los capitales representativos de pensiones vigentes		(1.837.920)	(1.446.262)
42080	Variación de la reserva por prestaciones médicas por otorgar		(234.724)	(43.432)
42090	Variación de la reserva por subsidios por pagar		(152.979)	(287.559)
42100	Variación de la reserva por indemnizaciones por pagar		39.635	(115.148)
42110	Variación de la reserva por siniestros ocurridos y no reportados		(128.588)	29.550
42120	Variación de la reserva adicional por insuficiencia de pasivos		-	-
42130	Costo de prestaciones médicas a terceros	(44)	(9.772.979)	(8.967.031)
42140	Pérdidas en inversiones financieras que respaldan reservas	(43)	2.189	876
42150	Gastos de administración	(51)	(5.182.820)	(5.188.671)
42160	Pérdida por deterioro (reversiones), neta	(53)	(308.179)	(1.197.281)
42170	Otros egresos ordinarios	(54)	(2.502.920)	(1.451.892)
42000	Total egresos ordinarios		<u>(85.130.240)</u>	<u>(80.505.199)</u>
43000	Margen bruto		<u>1.894.989</u>	<u>1.083.912</u>
44010	Ingresos de inversiones inmobiliarias		24.680	52.747
44020	Rentas de otras inversiones	(43)	4.166.805	1.685.769
44030	Pérdida en inversiones inmobiliarias		-	-
44040	Pérdidas en otras inversiones	(43)	(3.452.429)	(159.643)
44050	Participación en utilidad (pérdida) de asociadas y de negocios Conjuntos contabilizadas por el método de la participación	(23)(24)	129.549	359.932
44060	Otros ingresos	(54)	428.464	395.874
44070	Otros egresos	(54)	(336.785)	(450.975)
44080	Diferencias de cambio	(55)	22.502	(9.656)
44090	Utilidad (pérdida) por unidades de reajustes	(55)	1.604.757	1.118.941
44000	Resultado antes de impuestos		<u>4.482.532</u>	<u>4.076.901</u>
45010	Utilidad (pérdida) por operaciones discontinuadas		-	-
45020	(Gastos) ingresos por impuesto a la renta	(34)	-	-
46000	Excedente (déficit) del ejercicio		<u>4.482.532</u>	<u>4.076.901</u>
47010	Utilidad (pérdida) atribuible a tenedores de instrumentos de participación en el patrimonio neto de la controladoras		4.482.532	4.076.901
47020	Utilidad (pérdida) de participaciones no controladoras		-	-
47000	Excedente (déficit) del ejercicio		<u>4.482.532</u>	<u>4.076.901</u>
48010	Revalorización de propiedades, planta y equipo		-	-
48020	Activos financieros a valor razonable con cambios en resultados		-	-
48030	Cobertura de flujo de caja		-	-
48040	Ajustes de conversión		-	-
48050	Ajustes de coligadas o asociadas		-	-
48060	Utilidad (pérdida) actuariales definidas como beneficios de planes de post empleo	(35)	15.170	3.513
48070	Impuestos diferidos	(34)	-	-
48000	Total otros ingresos y gastos integrales		<u>15.170</u>	<u>3.513</u>
49000	Total resultado integral		<u>4.497.702</u>	<u>4.080.414</u>

Las notas adjuntas números 1 al 66 forman parte integral de estos estados financieros individuales

MUTUAL DE SEGURIDAD C.CH.C.

Estados de Cambios en el Patrimonio Neto

31 de marzo de 2018 y 2017

	Valoración de Reservas				Cuentas de Valoración		Fondos Acumulados				Otros Resultados Integrales	Participaciones no Controladoras	Total
	Fondo de Reserva Eventualidades	Fondo de Contingencias	Fondo de Reversa de Pensiones Adicional	Otras Reservas	Ajustes de Inv. a Valor Razonable	Ajustes Acumulado por Diferencia de Conversión	Excedente (Déficit) de Ejercicios Anteriores	Excedente (Déficit) de Ejercicios	Resultados en Valuación de Propiedades	Resultados en Cobertura de Flujos de Caja			
	M\$	M\$	M\$	M\$	M\$	M\$	M\$	M\$	M\$	M\$			
Saldo inicial al 01.01.2018	6.457.192	36.019.195	-	-	-	-	196.181.664	18.745.750	-	-	-	-	257.403.801
Utilidad Ejercicio 2017	-	-	-	-	-	-	18.745.750	(18.745.750)	-	-	-	-	-
Ajustes de períodos anteriores (presentación)	-	-	-	-	-	-	-	-	-	-	-	-	-
Incremento (decremento) resulta d comb de negocios	-	-	-	-	-	-	-	-	-	-	-	-	-
Resultado de gastos e ingresos integrales	-	-	-	-	-	-	-	-	-	-	-	-	-
Dividendos	-	-	-	-	-	-	-	-	-	-	-	-	-
Ajustes anual del fondo de reserva de eventualidades	-	-	-	-	-	-	-	-	-	-	-	-	-
Ingreso por cotización extraordinaria del 0,015%	-	-	-	-	-	-	-	-	-	-	-	-	-
Variación del Fondo de Contingencia	-	(667.904)	-	-	-	-	-	-	-	-	-	-	(667.904)
0,25% del ingreso por cotización	-	-	-	-	-	-	(185.684)	-	-	-	-	-	(185.684)
Recursos del FC que exceden el límite del 100%	-	-	-	-	-	-	-	-	-	-	-	-	-
Gasto en pensiones y otros beneficios con cargo FC	-	-	-	-	-	-	-	-	-	-	-	-	-
Recalculo nuevas vidas útiles Activo fijo	-	-	-	-	-	-	-	-	-	-	-	-	-
Otros cargos (abonos) al FC	-	-	-	-	-	-	-	-	-	-	-	-	-
Aportes al fondo de reserva de pensiones adicional	-	-	-	-	-	-	-	-	-	-	-	-	-
Variaciones patrimoniales (VPP)	-	-	-	-	-	-	(24.287)	-	-	-	-	-	(24.287)
Recuperación de deuda castigada	-	-	-	-	-	-	8	-	-	-	-	-	8
Indemnización años de servicio (IAS)	-	-	-	-	-	-	15.170	-	-	-	-	-	15.170
Aplicación fondo contingencia	-	-	-	-	-	-	853.588	-	-	-	-	-	853.588
Cambio Política Activo Fijo	-	-	-	-	-	-	-	-	-	-	-	-	-
Variaciones Patrimoniales (Edi Ajust Circular 3262)	-	-	-	-	-	-	-	-	-	-	-	-	-
Variaciones Patrimoniales (Const.capit.repres. Circular 3348)	-	-	-	-	-	-	(32.204.884)	-	-	-	-	-	(32.204.884)
variaciones patrimoniales	-	-	-	-	-	-	-	-	-	-	-	-	-
Reservas beneficios económicos según circular 2897	-	-	-	-	-	-	-	4.482.532	-	-	-	-	4.482.532
Excedente (déficit) del ejercicio	-	-	-	-	-	-	-	-	-	-	-	-	-
Saldo final al 31.03.2018	6.457.192	35.351.291	-	-	-	-	183.381.325	4.482.532	-	-	-	-	229.672.340

	Valoración de Reservas				Cuentas de Valoración		Fondos Acumulados				Otros Resultados Integrales	Participaciones no Controladoras	Total
	Fondo de Reserva Eventualidades	Fondo de Contingencias	Fondo de Reversa de Pensiones Adicional	Otras Reservas	Ajustes de Inv. a Valor Razonable	Ajustes Acumulado por Diferencia de Conversión	Excedente (Déficit) de Ejercicios Anteriores	Excedente (Déficit) de Ejercicios	Resultados en Valuación de Propiedades	Resultados en Cobertura de Flujos de Caja			
	M\$	M\$	M\$	M\$	M\$	M\$	M\$	M\$	M\$	M\$			
Saldo inicial al 01.01.2017	6.189.555	31.460.660	-	-	-	-	187.263.324	17.001.541	-	-	-	-	241.915.080
Utilidad Ejercicio 2016	-	-	-	-	-	-	17.001.541	(17.001.541)	-	-	-	-	-
Ajustes de períodos anteriores (presentación)	-	-	-	-	-	-	-	-	-	-	-	-	-
Incremento (decremento) resulta d comb de negocios	-	-	-	-	-	-	-	-	-	-	-	-	-
Resultado de gastos e ingresos integrales	-	-	-	-	-	-	-	-	-	-	-	-	-
Dividendos	-	-	-	-	-	-	-	-	-	-	-	-	-
Ajustes anual del fondo de reserva de eventualidades	267.637	-	-	-	-	-	(267.637)	-	-	-	-	-	-
Ingreso por cotización extraordinaria del 0,04%	-	-	-	-	-	-	-	-	-	-	-	-	-
Variación del Fondo de Contingencia	-	4.558.535	-	-	-	-	(6.441.915)	-	-	-	-	-	(1.883.380)
0,25% del ingreso por cotización	-	-	-	-	-	-	(702.123)	-	-	-	-	-	(702.123)
Recursos del FC que exceden el límite del 100%	-	-	-	-	-	-	7.843.453	-	-	-	-	-	7.843.453
Gasto en pensiones y otros beneficios con cargo FC	-	-	-	-	-	-	-	-	-	-	-	-	-
Recalculo nuevas vidas útiles Activo fijo	-	-	-	-	-	-	-	-	-	-	-	-	-
Otros cargos (abonos) al FC	-	-	-	-	-	-	-	-	-	-	-	-	-
Aportes al fondo de reserva de pensiones adicional	-	-	-	-	-	-	-	-	-	-	-	-	-
Variaciones patrimoniales (VPP)	-	-	-	-	-	-	(459.862)	-	-	-	-	-	(459.862)
Recuperación de deuda castigada	-	-	-	-	-	-	42	-	-	-	-	-	42
Indemnización años de servicio (IAS)	-	-	-	-	-	-	(310.662)	-	-	-	-	-	(310.662)
Aplicación fondo contingencia	-	-	-	-	-	-	(5.257.950)	-	-	-	-	-	(5.257.950)
Cambio Política Activo Fijo	-	-	-	-	-	-	(908.555)	-	-	-	-	-	(908.555)
Variaciones Patrimoniales (Edi Ajust Circular 3262)	-	-	-	-	-	-	(1.099.114)	-	-	-	-	-	(1.099.114)
Variaciones Patrimoniales (Circular 3262 77Bis - Ley)	-	-	-	-	-	-	(478.878)	-	-	-	-	-	(478.878)
variaciones patrimoniales	-	-	-	-	-	-	-	-	-	-	-	-	-
Reservas beneficios económicos según circular 2897	-	-	-	-	-	-	-	-	-	-	-	-	-
Excedente (déficit) del ejercicio	-	-	-	-	-	-	-	18.745.750	-	-	-	-	18.745.750
Saldo final al 31.12.2017	6.457.192	36.019.195	-	-	-	-	196.181.664	18.745.750	-	-	-	-	257.403.801

Las notas adjuntas números 1 al 66 forman parte integral de estos estados financieros individuales

MUTUAL DE SEGURIDAD C.CH.C.

Estados de Flujos de Efectivo (Método Directo)

Por los años terminados al 31 de marzo de 2018 y 2017

CODIGO	Nota	2018 M\$	2017 M\$
91110	Recaudación por cotización básica	42.273.584	38.861.628
91120	Recaudación por cotización adicional	32.743.663	29.183.608
91130	Recaudación por cotización extraordinaria	773.404	2.210.410
91140	Recaudación por intereses, reajustes y multas por cotizaciones	995.915	1.170.711
91150	Rentas de inversiones financieras	3.025.772	3.342.810
91160	Recaudación por ventas de servicios a terceros	11.398.652	10.569.247
91170	Otros ingresos percibidos	951.400	946.936
91100	Total ingresos de actividades de la operación	92.162.390	86.285.350
91510	Egresos por pago de subsidios	(11.712.754)	(12.425.064)
91520	Egresos por pago de indemnizaciones	(1.082.453)	(408.555)
91530	Egresos por pago de pensiones	(4.379.433)	(2.713.507)
91540	Egresos por prestaciones médicas	(28.657.541)	(28.594.004)
91550	Egresos por prestaciones preventivas de riesgos	(12.498.298)	(12.712.613)
91560	Egresos por funciones técnicas	(1.265.588)	(1.153.717)
91570	Egresos por prestaciones médicas a terceros	(9.476.689)	(8.697.519)
91580	Egresos por administración	(4.388.484)	(5.434.375)
91590	Gastos financieros	(141.658)	(98.112)
91600	Otros egresos efectuados	(2.745.241)	(1.902.867)
91610	Impuesto al valor agregado y otros similares pagados	(2.768.326)	(2.678.565)
91500	Total egresos de actividades de la operación	(79.116.465)	(76.818.898)
91000	Flujo neto positivo (negativo) originado por actividades de la operación	13.045.925	9.466.452
92110	Obtención de préstamos	1.716.741	-
92120	Otras fuentes de financiamiento	-	-
92100	Total ingresos de actividades de financiamiento	1.716.741	-
92510	Pago de préstamos (menos)	-	-
92520	Otros desembolsos por financiamiento (menos)	-	-
92500	Total egresos de actividades de financiamiento	1.716.741	-
92000	Flujo neto positivo (negativo) originado por actividades de financiamiento	-	-
93110	Ventas de propiedades, planta y equipo	1.958.522	131.472
93120	Venta de propiedades de inversión	-	-
93130	Ventas de participaciones en asociadas contabilizadas por el método de la participación	-	-
93140	Ventas de inversiones financieras que respaldan reservas	6.222.250	-
93150	Ventas de otros instrumentos financieros	-	-
93160	Otros ingresos percibidos	-	-
93100	Total ingresos de actividades de inversión	8.180.772	131.472
93510	Inversiones en propiedades planta y equipos	(1.855.716)	(1.751.025)
93520	Pago de intereses capitalizados	-	-
93530	Inversiones en participación en asociadas y en negocios conjuntos contabilizados por el método de la participación	-	-
93540	Inversiones en activos financieros que respaldan reservas	-	(10.508.601)
93550	Inversiones en otros activos financieros	(12.106.492)	(2.407.888)
93560	Otros desembolsos de inversión	-	-
93500	Total egresos de actividades de inversión	(13.962.208)	(14.667.514)
93000	Flujo neto positivo (negativo) originado por actividades de inversión	(5.781.436)	(14.536.042)
94000	Flujo neto total positivo (negativo) del ejercicio	8.981.230	(5.069.590)
94500	Efecto de las variaciones de los tipos de cambio	22.502	(9.656)
95000	Variación neta del efectivo y efectivo equivalente	9.003.732	(5.079.246)
95500	Saldo inicial del efectivo y efectivo equivalente	18.206.828	12.486.253
96000	Saldo final del efectivo y efectivo equivalente	27.210.560	7.407.007

Las notas adjuntas número 1 al 66 forman parte integral de estos estados financieros

MUTUAL DE SEGURIDAD C.CH.C.

Notas a los Estados Financieros

31 de marzo de 2018 y 2017 y al 31 de diciembre de 2017

Nota 1 - Información General

a) Constitución y objetivo de la institución

Mutual de Seguridad de la Cámara Chilena de la Construcción, en adelante “Mutual”, obtuvo su personería jurídica mediante el Decreto Supremo N°3026, de 18 de octubre de 1963, del Ministerio de Justicia, mismo Decreto que aprobó sus Estatutos.

La Mutual es una corporación de derecho privado regida por las normas contenidas en el Título XXXIII del Código Civil y tiene por objeto administrar, sin fines de lucro, el Seguro Social Obligatorio contra Riesgos de Accidentes del Trabajo y Enfermedades Profesionales y de otros aspectos relacionados con la salud de los trabajadores que presten servicios a las entidades empleadoras adherentes, y el mismo seguro respecto de otras personas que, en virtud de autorización legal, puedan cubrir sus riesgos profesionales en la Mutual, de acuerdo con las disposiciones de la Ley N°16.744 y su reglamentación complementaria.

Las actividades de la Mutual son fiscalizadas por la Superintendencia de Seguridad Social, según lo establece el Artículo 20 del Decreto Supremo N°285, de 26 de febrero de 1969, del Ministerio del Trabajo y Previsión Social.

Su sede corporativa se encuentra ubicada en Avenida Libertador Bernardo O’Higgins N°194, pisos 3 al 11, Santiago Centro.

b) Gobierno corporativo

Mutual de Seguridad de la Cámara Chilena de la Construcción ha asumido el desafío de adherir a prácticas de Gobierno Corporativo para alcanzar mejoras en la gestión, en la estrategia corporativa, poner foco en la creación de valor a largo plazo, en general contribuir a un mejor desempeño, con menor costo de capital y en definitiva una mayor valoración de la organización, lograr agilidad en la gestión y una mayor valoración de la Mutual, agregando así un elemento adicional a nuestras acciones orientadas a alcanzar nuestros propósitos corporativos, cumplir con nuestra Misión y con el compromiso y la responsabilidad.

Para materializar este desafío, el Directorio de Mutual cuenta con los siguientes Comités que le apoyan en llevar adelante un adecuado Gobierno Corporativo:

- **Comité de estrategia**

Tiene por propósito orientar al Directorio y supervisar a la Administración Superior respecto a la Planificación Estratégica, el avance de su implementación y el desarrollo y revisión de las políticas de Gobierno Corporativo.

- **Comité de auditoría**

Creado con el cometido de asistir al Directorio en sus funciones de vigilancia y control sobre la información financiera, independencia del auditor externo y lo adecuado del control interno, poniendo énfasis tanto en aspectos de cumplimiento legal y normativo, como éticos.

MUTUAL DE SEGURIDAD C.CH.C.

Notas a los Estados Financieros

31 de marzo de 2018 y 2017 y al 31 de diciembre de 2017

Nota 1 - Información General (continuación)

b) Gobierno corporativo (continuación)

- Comité de riesgos

Su objetivo es apoyar al Directorio en lo relativo a la gestión de riesgos de la organización. Esto es el adecuado proceso de identificación, análisis, evaluación, mitigación e información de los principales riesgos (Estratégicos, Financieros y Operacionales) de Mutual de Seguridad de cara al cumplimiento de los objetivos establecidos.

- Comité de capital humano

Tiene por propósito orientar y supervisar a la Administración Superior, en el adecuado manejo de los aspectos de gestión de personas en la Mutual, para asegurar la correcta aplicación de las políticas generales establecidas.

- Comité de cultura de seguridad

Tiene como objetivo orientar al Directorio y supervisar a la Administración Superior, respecto a los esfuerzos que se realizan por desarrollar Cultura de Seguridad en Chile.

c) Administración

La Administración y dirección de Mutual está a cargo de un Directorio Paritario compuesto de seis miembros titulares; tres en representación de los adherentes y tres en representación de los trabajadores afiliados. Este Directorio es proclamado en Junta General Ordinaria de Adherentes.

Nota 2 - Bases de Presentación de los Estados Financieros y Políticas Contables Aplicadas

2.1) Bases de preparación

Los presentes estados financieros de Mutual de Seguridad de la Cámara Chilena de la Construcción terminados al 31 de marzo de 2018 y 2017 y al 31 de diciembre de 2017, han sido preparados de acuerdo con Normas Internacionales de Contabilidad y de Información Financiera (IFRS) y con las normas e instrucciones impartidas por la Superintendencia de Seguridad Social, las que primarán sobre las IFRS en caso de existir discrepancias.

Las notas a los estados financieros individuales contienen información adicional a la presentada en los estados de situación financiera, resultados integrales, cambios en el patrimonio neto y flujos de efectivo.

MUTUAL DE SEGURIDAD C.CH.C.

Notas a los Estados Financieros

31 de marzo de 2018 y 2017 y al 31 de diciembre de 2017

Nota 2 - Bases de Presentación de los Estados Financieros y Políticas Contables Aplicadas (continuación)

2.1) Bases de preparación (continuación)

Los estados financieros han sido preparados para reflejar la situación financiera individual de la Mutual de Seguridad de la Cámara Chilena de la Construcción, a base de los criterios definidos en Libro VIII "Aspectos Financiero Contables" del Compendio de Normas del Seguro Social de Accidentes del Trabajo y Enfermedades Profesionales de la Ley N°16.744 aprobado en Resolución Exenta N°156 y con vigencia a contar del 6 de marzo de 2018 de la Superintendencia de Seguridad Social, antes de proceder a la consolidación línea a línea, de los estados financieros de las filiales detalladas en Nota 23 a los estados financieros. En consecuencia, para su adecuada interpretación, estos estados financieros deben ser leídos y analizados en conjunto con los estados financieros consolidados de la Mutual de Seguridad de la Cámara Chilena de la Construcción y filiales.

El Directorio de Mutual ha tomado conocimiento de la información contenida en estos estados financieros, y se declara responsable de la veracidad de la información incorporada en los mismos, y de la aplicación de los principios y criterios incluidos en las IFRS. Los presentes estados financieros fueron aprobados por el Directorio en sesión extraordinaria celebrada con fecha 26 de abril de 2018.

Los presentes estados financieros cubren los siguientes períodos:

- Estados de situación financiera al 31 de marzo de 2018 y al 31 de diciembre de 2017.
- Estados de resultados integrales por los años terminados al 31 de marzo de 2018 y 2017.
- Estados de cambios en el patrimonio neto por los años terminados al 31 de marzo de 2018 y 2017.
- Estados de flujos de efectivo directo por los años terminados al 31 de marzo de 2018 y 2017.

La preparación de los estados financieros conforme a las IFRS requiere el uso de ciertas estimaciones contables críticas. También exige a la Administración que ejerza su juicio en el proceso de aplicación de las políticas contables de la Mutual. En Nota 5 se revelan las áreas que implican un mayor grado de juicio o complejidad o las áreas donde las hipótesis y estimaciones son significativas para los estados financieros.

a) Normas adaptadas con anticipación por Mutual

Mutual no ha adoptado nuevas normas vigentes con anticipación.

MUTUAL DE SEGURIDAD C.CH.C.

Notas a los Estados Financieros

31 de marzo de 2018 y 2017 y al 31 de diciembre de 2017

Nota 2 - Bases de Presentación de los Estados Financieros y Políticas Contables Aplicadas (continuación)

2.1) Bases de preparación (continuación)

b) Normas, modificaciones e interpretaciones a las normas existentes que no han entrado en vigencia, y que la Mutuality no ha adoptado con anticipación

Las normas e interpretaciones, así como las mejoras y modificaciones a IFRS, que han sido emitidas, con entrada en vigencia a la fecha de estos estados financieros, se encuentran detalladas a continuación. Mutual ha aplicado estas normas concluyendo que no afectará significativamente los estados financieros:

	Enmiendas y/o Modificaciones	Fecha de aplicación obligatoria
IAS 19	Plan, Reducción o liquidación Marco conceptual para la información financiera	1 de Enero de 2019 Por determinar

Las normas e interpretaciones, así como las mejoras y modificaciones a IFRS, que han sido emitidas, pero aún no han entrado en vigencia a la fecha de estos estados financieros, se encuentran detalladas a continuación:

	Nuevas Normas	Fecha de aplicación obligatoria
IFRS 16	Arrendamientos	1 de Enero de 2019
IFRIC 23	Tratamiento de posiciones fiscales inciertas	1 de Enero de 2019
IFRS 17	Contratos de Seguro	1 de Enero de 2021

	Mejoras y Modificaciones	Fecha de aplicación obligatoria
IFRS 1	Adopción de IFRS por primera vez	1 de Enero de 2018
IFRS 2	Pagos basados en acciones	1 de Enero de 2018
IFRS 4	Contratos de seguros	1 de Enero de 2018
IAS 28	Inversiones en Asociadas y Negocios Conjuntos	1 de Enero de 2018
IAS 40	Propiedades de inversión	1 de Enero de 2018
IFRS 3	Combinaciones de negocios	1 de Enero de 2019
IFRS 9	Instrumentos financieros	1 de Enero de 2019
IFRS 11	Acuerdos conjuntos	1 de Enero de 2019
IAS 12	Impuestos a las ganancias	1 de Enero de 2019
IAS 23	Costos sobre prestamos	1 de Enero de 2019
IAS 28	Inversiones en asociadas	1 de Enero de 2019
IFRS 10	Estados Financieros Consolidados	Por determinar

MUTUAL DE SEGURIDAD C.CH.C.

Notas a los Estados Financieros

31 de marzo de 2018 y 2017 y al 31 de diciembre de 2017

Nota 2 - Bases de Presentación de los Estados Financieros y Políticas Contables Aplicadas (continuación)

2.2) Bases de consolidación

Esta Nota no es aplicable, ya que el presente informe corresponde a estados financieros individuales.

2.3) Transacciones en moneda extranjera

a) Moneda de presentación y moneda funcional

Las partidas incluidas en los presentes estados financieros de la Mutual se valoran utilizando la moneda del entorno económico principal en que la Entidad opera. Los estados financieros se presentan en pesos chilenos, que es la moneda funcional y de presentación de la Mutual. Toda la información presentada en pesos chilenos ha sido redondeada a la unidad de mil más cercana (M\$).

Las transacciones que se realizan en una moneda distinta a la moneda funcional se convierten a la tasa de cambio vigente a la fecha de la transacción. Los activos y pasivos monetarios expresados en monedas distintas a la funcional se convierten a las tasas de cambio de cierre. Las ganancias y pérdidas por la reconversión se incluyen en el estado de resultados integrales dentro del rubro diferencias de cambio.

Al 31 de marzo de 2018 y al 31 de diciembre de 2017, los tipos de cambio de las monedas son los siguientes:

	2018 M\$	2017 M\$
Unidades de Fomento (UF)	26.966,89	26.798,14
Dólares estadounidenses (US\$)	<u>603,39</u>	<u>614,75</u>

Las "Unidades de Fomento" (UF) son unidades de reajuste las cuales son convertidas a pesos chilenos. La variación de la tasa de cambio es registrada en el estado de resultados integrales en el ítem resultado por unidades de reajuste.

b) Transacciones y saldos en moneda extranjera

Las transacciones en moneda extranjera se convierten a la moneda funcional utilizando los tipos de cambio vigentes en las fechas de las transacciones. Las pérdidas y ganancias que resulten de la liquidación de estas transacciones y de la conversión a los tipos de cambio de cierre de los activos y pasivos monetarios denominados en moneda extranjera, se reconocen en el estado de resultados integrales, excepto si se difieren en el patrimonio neto.

MUTUAL DE SEGURIDAD C.CH.C.

Notas a los Estados Financieros

31 de marzo de 2018 y 2017 y al 31 de diciembre de 2017

Nota 2 - Bases de Presentación de los Estados Financieros y Políticas Contables Aplicadas (continuación)

2.3) Transacciones en moneda extranjera (continuación)

c) Entidades en el exterior

No existe.

2.4) Propiedades, planta y equipo

La Mutual aplica el modelo de costo en la valorización de sus propiedades, plantas y equipos. Para ello, con posterioridad de su reconocimiento como activo, los componentes de propiedades, plantas y equipos se contabilizan por su costo menos la depreciación acumulada y el importe acumulado de las pérdidas por deterioro del valor. El costo histórico incluye gastos que son directamente atribuibles a la adquisición del bien.

El costo de un activo incluye su precio de adquisición, todos los costos directamente relacionados con la ubicación del activo en el lugar y en las condiciones necesarias para que pueda operar de la forma prevista por la Administración y la estimación inicial de los costos de desmantelamiento, retiro o remoción parcial o total del activo, al adquirir el elemento o como consecuencia de utilizar el activo durante un determinado período. Los costos posteriores se incluyen en el valor del activo inicial o se reconocen como un activo separado, sólo cuando es probable que los beneficios económicos futuros asociados con los elementos de propiedades, planta y equipos vayan a fluir a la Mutual y el costo del elemento pueda determinarse de forma fiable. El valor del componente sustituido se da de baja contablemente. El resto de reparaciones y mantenciones se cargan en el resultado del ejercicio en el que se incurre.

Mutual deprecia los activos de propiedades, planta y equipos, excepto terrenos, desde el momento que estos bienes se encuentran en condiciones de uso, distribuyendo linealmente el costo de los mismos entre los años de vida útil estimada.

Los años de vida útil estimados, se resumen de la siguiente manera:

Activos	Vida o Tasa Mínima	Vida o Tasa Máxima
Construcción, obras de infraestructura e instalaciones	40	80
Instrumental y equipos médicos	3	8
Equipos, muebles y útiles	3	7
Vehículos y otros medios de transporte	6	6
Activos en leasing	3	4

La vida útil al 31 de marzo de 2018 esta en base a Circular N°2.903 de la Superintendencia de Seguridad Social del 8 de enero de 2013, dado que es representativa para la operación de Mutual, de acuerdo al estudio realizado por Risk Consulting.

MUTUAL DE SEGURIDAD C.CH.C.

Notas a los Estados Financieros

31 de marzo de 2018 y 2017 y al 31 de diciembre de 2017

Nota 2 - Bases de Presentación de los Estados Financieros y Políticas Contables Aplicadas (continuación)

2.4) Propiedades, planta y equipo (continuación)

De acuerdo con la NICCH 8 "Políticas contables, cambios en las estimaciones contables y errores" se deberá revelar la naturaleza e impacto de un cambio en una estimación contable que tenga efecto en el ejercicio o en futuros ejercicios. Estos cambios podrían afectar a las vidas útiles, los valores residuales, métodos de depreciación y costos de desmantelamiento.

2.5) Propiedades de inversión

Mutual de Seguridad no registra propiedades de inversión.

2.6) Activos intangibles

Programas informáticos

Las licencias para programas informáticos adquiridas, se capitalizan sobre la base de los costos en que se ha incurrido para adquirirlas y prepararlas para usar el programa específico. Estos costos se amortizan linealmente durante sus vidas útiles estimadas.

Los gastos relacionados con el desarrollo o mantenimiento de programas informáticos se reconocen como gasto cuando se incurre en ellos. Los costos directamente relacionados con la producción de programas informáticos únicos e identificables controlados por la Mutual, y que es probable que vayan a generar beneficios económicos superiores a los costos durante más de un año, se reconocen como activos intangibles. Los costos directos incluyen los gastos del personal que desarrolla los programas informáticos.

Los costos de desarrollo de programas informáticos reconocidos como activos, se amortizan linealmente durante sus vidas útiles estimadas (no superan los 10 años).

2.7) Costos por interés

Los costos por financiamiento incurridos directamente atribuibles a la construcción, adquisición o producción de cualquier activo apto, se capitalizan durante el período de tiempo que es necesario para completar y preparar el activo para el uso que se pretende. Otros costos por intereses se registran en resultados (gastos).

2.8) Pérdidas por deterioro de valor de los activos no financieros

Un activo financiero es evaluado en cada fecha de presentación para determinar si existe evidencia objetiva de deterioro. Un activo financiero está deteriorado si existe evidencia objetiva que uno o más eventos han tenido un negativo efecto en el valor futuro del activo.

MUTUAL DE SEGURIDAD C.CH.C.

Notas a los Estados Financieros

31 de marzo de 2018 y 2017 y al 31 de diciembre de 2017

Nota 2 - Bases de Presentación de los Estados Financieros y Políticas Contables Aplicadas (continuación)

2.8) Pérdidas por deterioro de valor de los activos no financieros (continuación)

En el caso de los activos financieros valorizados al costo amortizado, la pérdida por deterioro corresponde a la diferencia entre el valor libro del activo y el valor presente de los flujos futuros de caja estimados, descontados a la tasa de interés efectiva original del activo financiero. Las inversiones financieras de la Sociedad son realizadas en instituciones de la más alta calidad crediticia y mantenidas en el corto plazo y largo plazo, por lo que no presentan a la fecha un indicio de deterioro respecto de su valor libro.

Una pérdida por deterioro en relación con un activo financiero al valor razonable con efecto en resultado, se calcula por referencia a su valor razonable y la pérdida se refleja directamente en el estado de resultados integrales en el ítem de “costos financieros”.

La Mutual evalúa anualmente la existencia de indicadores de deterioro sobre activos no financieros. Si existen indicadores, la Mutual estima el monto recuperable del activo deteriorado. De no ser posible estimar el monto recuperable del activo deteriorado a nivel individual, Mutual estima el monto recuperable de la unidad generadora de efectivo al cual el activo pertenece.

El monto recuperable es definido como el mayor entre el valor justo, menos los costos de venta y el valor en uso. El valor en uso es determinado mediante la estimación de los flujos de efectivo futuros, asociados al activo o unidad generadora de efectivo, descontados a su valor presente, utilizando tasas de interés, antes de impuestos, que reflejan el valor del dinero en el tiempo y los riesgos específicos del activo. En el caso que el monto del valor libro del activo exceda a su monto recuperable, la Mutual registra una pérdida por deterioro en los resultados del período.

La Mutual evalúa si los indicadores de deterioro sobre activos no corrientes que derivaron en pérdidas registradas en ejercicios pasados han desaparecido o han disminuido. Si existe esta situación, el monto recuperable del activo específico es recalculado y su valor libro incrementado si es necesario. El incremento es reconocido en el estado de resultados integrales como un reverso de pérdidas por deterioro. El incremento del valor del activo previamente deteriorado es reconocido sólo si éste proviene de cambios en los supuestos que fueron utilizados para calcular el monto recuperable. El monto de incremento del activo producto del reverso de la pérdida por deterioro es limitado hasta el monto que hubiera sido reconocido de no haber existido el deterioro.

MUTUAL DE SEGURIDAD C.CH.C.

Notas a los Estados Financieros

31 de marzo de 2018 y 2017 y al 31 de diciembre de 2017

Nota 2 - Bases de Presentación de los Estados Financieros y Políticas Contables Aplicadas (continuación)

2.9) Activos financieros

a) Activos financieros a valor razonable con cambios en resultados

Se valorizan a valor justo con cambios en resultados.

Los activos financieros a valor razonable con cambios en resultados son activos financieros mantenidos para negociar. Un activo financiero se clasifica en esta categoría si se adquiere principalmente con el propósito de venderse en el corto plazo. Los derivados también se clasifican como adquiridos para su negociación a menos que sean designados como coberturas. Los activos de esta categoría se clasifican como activos corrientes.

b) Activos financieros a costo amortizado

Los activos financieros a costo amortizado son activos financieros no derivados con pagos fijos o determinables que no cotizan en un mercado activo poseen características de préstamos y son administrados sobre la base de rendimientos contractuales. Se incluyen en activos corrientes, excepto aquellos cuyos vencimientos sean superiores a 12 meses desde la fecha del balance en que se clasifican como activos corrientes.

2.10) Instrumentos financieros derivados y actividades de cobertura

Al 31 de marzo del 2018 y al 31 de diciembre de 2017 la Mutual no posee instrumentos financieros derivados y actividades de cobertura.

2.11) Existencias

Corresponde a suministros para el consumo propio y se incluyen todos los costos derivados de su adquisición y otros costos en los que se ha incurrido para darles su condición y ubicación actuales. Los inventarios son valorizados al menor valor entre su costo y su valor neto realizable.

El valor neto realizable es el precio de venta estimado en el curso normal de los negocios, menos los costos estimados para terminar su producción y los necesarios para llevar a cabo la venta. Cuando las condiciones del mercado generan que el costo supera el valor neto de realización, se registra una estimación de deterioro por el diferencial del valor con cargo a resultados. En dicha estimación de deterioro se consideran también montos relativos a obsolescencia derivados de baja rotación, obsolescencia técnica y productos retirados del mercado.

El costo de los inventarios y los productos vendidos se determina usando el método Precio Medio Ponderado.

MUTUAL DE SEGURIDAD C.CH.C.

Notas a los Estados Financieros

31 de marzo de 2018 y 2017 y al 31 de diciembre de 2017

Nota 2 - Bases de Presentación de los Estados Financieros y Políticas Contables Aplicadas (continuación)

2.12) Deudores comerciales y otras cuentas a cobrar

Deudores previsionales

Corresponde a las cotizaciones devengadas por la Mutual en el mes que se informa, en su calidad de administrador de Ley N° 16.744, como también las deudas cuya morosidad en el activo corriente no exceda los tres meses, derivadas de ellas cotizaciones declaradas y no pagadas y de las cotizaciones que se encuentren en cobranza producto de haberse emitido una resolución en tal sentido. El saldo corresponde al valor neto de los deudores previsionales, es decir, descontado el monto de estimación de deterioro.

El deterioro de las cuentas comerciales están reguladas por la Superintendencia de Seguridad Social, mediante Circular N°3.262 del 26 de octubre del 2016, la cual instruye presentar un modelo de pérdida esperada que se ajuste a la realidad del negocio para el pago de deudas previsionales considerando sólo aquellas deudas que surgen de cotizaciones, autorizando así el modelo de deterioro en base a pérdida esperada presentado por Mutual mediante el oficio N°48256 del 16 de octubre del 2017. De acuerdo a lo anterior el deterioro de las cuentas comerciales que surgen de cotizaciones, es calculado bajo modelo de pérdida esperado.

El deterioro de las cuentas comerciales para deudas que surgen a raíz del art. 77 Bis de la Ley 16.744 es calculado según el modelo de deudas no previsionales establecido en la Circular N°3.262, debido a que técnicamente refleja de forma más fiable y conservadora la provisión por riesgo de crédito.

Aportes legales por cobrar

Está formado por los recursos a cobrar al Fondo Único de Prestaciones Familiares, subsidios de Cesantía y las concurrencias por cobrar, tanto de pensiones e indemnizaciones, y cualquier otro importe que se deba recuperar al Fisco en virtud de una norma legal o reglamentaria.

MUTUAL DE SEGURIDAD C.CH.C.

Notas a los Estados Financieros

31 de marzo de 2018 y 2017 y al 31 de diciembre de 2017

Nota 2 - Bases de Presentación de los Estados Financieros y Políticas Contables Aplicadas (continuación)

2.12) Deudores comerciales y otras cuentas a cobrar (continuación)

Deudores por venta de servicios a terceros

Corresponde a todos los documentos y cuentas por cobrar originados por la venta de servicios complementarios no contemplados en la ley N° 16.744. Se clasifican en este rubro las deudas que no registran una morosidad superior a tres meses en el activo corriente. El saldo corresponde al valor neto de los deudores por venta de servicios a terceros, es decir, descontado el monto de estimación de deterioro.

El cálculo del deterioro de las cuentas comerciales se encuentra regulado por la Superintendencia de Seguridad Social, y se realiza en base a la Circular N°3262 del 26 de octubre del 2016, cuya vigencia es a partir del 1 de enero del 2017.

2.13) Efectivo y equivalentes al efectivo

El efectivo y equivalentes al efectivo incluyen el efectivo en caja, los depósitos a plazo en entidades de crédito, otras inversiones a corto plazo de gran liquidez con un vencimiento original menor o igual a tres meses y los sobregiros bancarios. En el estado de situación financiera, los sobregiros bancarios se clasifican como obligaciones con Bancos e instituciones financieras en el pasivo corriente.

Para la elaboración del estado de flujos de efectivo realizado por el método directo se toman en consideración los siguientes conceptos:

- Flujos de efectivo

Las entradas y salidas de efectivo y de efectivo equivalentes, entendiéndose por éstas las inversiones a corto plazo de gran liquidez y con bajo riesgo de cambios en su valor, tales como: efectivo en caja, saldos en Bancos y otras inversiones a corto plazo de alta liquidez.

- Actividades operacionales

Corresponden a las actividades normales que constituyen la principal fuente de ingresos ordinarios realizados por la Mutual, así como otras actividades que no pueden ser calificadas como de inversión o de financiamiento.

MUTUAL DE SEGURIDAD C.CH.C.

Notas a los Estados Financieros

31 de marzo de 2018 y 2017 y al 31 de diciembre de 2017

Nota 2 - Bases de Presentación de los Estados Financieros y Políticas Contables Aplicadas (continuación)

2.13) Efectivo y equivalentes al efectivo

- **Actividades de inversión**

Corresponden a la adquisición, enajenación o disposición por otros medios, de activos a largo plazo y otras inversiones no incluidas en el efectivo y equivalente de efectivo.

- **Actividades de financiamiento**

Las actividades que producen cambios en el tamaño y composición del patrimonio neto y de los pasivos que no formen parte de las actividades operacionales ni de inversión.

2.14) Acreedores comerciales

Los acreedores comerciales se registran inicialmente por el valor razonable de la contraprestación recibida, deducidos los costos directamente atribuibles a la transacción. En períodos posteriores, estos acreedores comerciales se valorizan al costo amortizado utilizando el método de tasa de interés efectivo. Cuando el valor razonable de una cuenta por pagar no difiere en forma significativa del valor nominal, se reconocerá al valor nominal.

2.15) Préstamos que devengan intereses y que no generan intereses

Cuando la Mutual requiera financiamiento de terceros estas obligaciones serán reconocidas inicialmente a su valor razonable, descontados los desembolsos necesarios para concretar la transacción. Con posterioridad, estos importes se reconocerán a su costo amortizado de acuerdo al método de la tasa de interés efectiva.

2.16) Impuesto a las utilidades e impuestos diferidos

La Mutual de Seguridad de la Cámara Chilena de la Construcción es una entidad sin fines de lucro, que no está afecta a impuesto a la renta, por los ingresos relacionados con la Ley N° 16.744. No obstante, si se encuentra afecta a impuesto, por aquellos ingresos por servicios complementarios, presentando pérdida tributaria en los últimos períodos.

Las diferencias entre el valor contable de los activos y pasivos y su base tributaria generan los saldos de impuestos diferidos de activo o de pasivo, que se calculan utilizando las tasas impositivas que se estera estén en vigor cuando los activos y pasivos se realicen. El impuesto a las ganancias se determina sobre base devengada, de conformidad a las disposiciones tributarias vigentes.

MUTUAL DE SEGURIDAD C.CH.C.

Notas a los Estados Financieros

31 de marzo de 2018 y 2017 y al 31 de diciembre de 2017

Nota 2 - Bases de Presentación de los Estados Financieros y Políticas Contables Aplicadas (continuación)

2.16) Impuesto a las utilidades e impuestos diferidos

Al cierre de cada ejercicio, cuando la Administración evalúa que es probable que no se obtenga en el futuro utilidades tributarias imponibles, que permitan la realización de las diferencias temporarias activas, por lo que no se reconocerán activos por impuestos diferidos.

Conforme a lo establecido en Circular N° 49 del Servicio de Impuestos Internos, de fecha 14 de julio de 2016, la Mutual a contar del año 2017 estará afectada a una tasa de primera categoría de un 25%, que para el año 2018 ascenderá a un 27%, correspondiente al régimen de Renta Atribuida.

El impuesto corriente se registra en resultados en el estado de situación financiera. Dado lo anteriormente expuesto, la Corporación no paga impuesto de primera categoría y tampoco calcula impuestos diferidos, porque no es su naturaleza el generar riquezas.

2.17) Beneficios a los empleados

a) Beneficios a los empleados

La Mutual registra los beneficios de corto plazo a empleados, tales como sueldo, vacaciones, bonos y otros, sobre base devengada y contempla aquellos beneficios emanados como obligación de los convenios colectivos de trabajo como práctica habitual de la Mutual. La obligación por estos beneficios se presenta en el rubro "Cuentas comerciales y otras cuentas corrientes por pagar".

b) Indemnizaciones por años de servicio (PIAS)

Mutual registra un pasivo por el pago a todo evento de indemnizaciones por años de servicio, correspondiente a planes de beneficios definidos, derivados de acuerdos colectivos e individuales suscritos con los trabajadores. Esta obligación se determina mediante el valor actuarial del costo devengado del beneficio, método que considera diversos factores en el cálculo, tales como estimaciones de permanencia futura, tasas de mortalidad, incrementos salariales futuros y tasas de descuentos. Este valor así determinado se presenta a valor actual utilizando el método de beneficios devengados por años de servicio. La tasa de descuento utilizada ha sido de un 4,47% y 4,52% al 31 de marzo de 2018 y al 31 de diciembre de 2017 respectivamente.

La obligación por estos beneficios se presenta en el rubro obligación por beneficio post empleo y otros beneficios corrientes y no corrientes.

MUTUAL DE SEGURIDAD C.CH.C.

Notas a los Estados Financieros

31 de marzo de 2018 y 2017 y al 31 de diciembre de 2017

Nota 2 - Bases de Presentación de los Estados Financieros y Políticas Contables Aplicadas (continuación)

2.17) Beneficios a los empleados

c) Bono de estímulo

Mutual registra un pasivo por el pago a todo evento de beneficios a los empleados por concepto de años antigüedad, correspondiente a lo estipulado en contrato colectivo. Esta obligación se determina mediante el valor actuarial del costo devengado del beneficio, método que considera diversos factores en el cálculo, tales como estimaciones de permanencia futura, tasas de mortalidad, incrementos salariales futuros y tasas de descuentos. Este valor así determinado se presenta a valor actual utilizando el método de beneficios devengados por años de servicio. La tasa de descuento utilizada ha sido de un 5,03% y 5,06% al 31 de marzo de 2018 y al 31 de diciembre de 2017 respectivamente.

La obligación por estos beneficios se presenta en el rubro obligación por beneficio post empleo y otros beneficios corrientes y no corrientes.

d) Bono de personal

Los pagos de bonos de gestión reales pueden diferir de los montos reconocidos previamente como pasivos, ya que éstos están sujetos al cumplimiento de objetivos corporativos (excedente del ejercicio) y a objetivos individuales de desempeño y cumplimiento de metas.

2.18) Provisiones

Las provisiones son reconocidas cuando:

- La Sociedad tiene una obligación presente como resultado de un evento pasado,
- Es probable que se requiera una salida de recursos incluyendo beneficios económicos para liquidar la obligación,
- Se puede hacer una estimación confiable del monto de la obligación.

En la eventualidad que la provisión o una parte de ella sean reembolsadas, el reembolso es reconocido como un activo separado solamente si se tiene certeza del ingreso.

En el estado de resultados el gasto por cualquier provisión es presentado en forma neta de cualquier reembolso.

MUTUAL DE SEGURIDAD C.CH.C.

Notas a los Estados Financieros

31 de marzo de 2018 y 2017 y al 31 de diciembre de 2017

Nota 2 - Bases de Presentación de los Estados Financieros y Políticas Contables Aplicadas (continuación)

2.19) Reconocimiento de ingresos

Los ingresos ordinarios incluyen el valor razonable de las contraprestaciones recibidas o a recibir por los servicios en el curso ordinario de las actividades de la Mutual. Los ingresos ordinarios se presentan netos del impuesto al valor agregado, devoluciones, rebajas y descuentos.

La Mutual reconoce los ingresos cuando el importe de los mismos se puede valorar con fiabilidad, es probable que los beneficios económicos futuros vayan a fluir a la Entidad y se cumplen las condiciones específicas para cada una de las tipos de ingresos, tal y como se describe a continuación.

a) Ingresos por cotización básica

Corresponde a los ingresos devengados provenientes de las cotizaciones básicas de las empresas adherentes en base al seguro contra accidentes y enfermedades laborales, lo cual corresponde al 0,9% de las remuneraciones imponibles, de acuerdo a lo establecido en la Ley N° 16.744 sobre accidentes de trabajo y enfermedades profesionales.

b) Ingresos por cotización adicional

Corresponde a los ingresos devengados provenientes de las cotizaciones adicionales de las empresas adherentes en base al seguro contra accidentes y enfermedades laborales establecido en la Ley N° 16.744. Este ingreso corresponde a una tasa variable en función de la actividad y riesgo de la empresa o entidad empleadora, la cual por riesgo presunto no podrá exceder de un 3,4% de las remuneraciones imponibles, y una vez evaluada la tasa de siniestralidad, por riesgo efectivo podrá variar entre un 0,0% y un 6,8%, de acuerdo a lo establecido en el D.S. N° 67, de 1999, del Ministerio del Trabajo y Previsión Social.

c) Ingresos por cotización extraordinaria

Corresponde a los ingresos por cotizaciones extraordinarias pagadas por las empresas adherentes en base al seguro contra accidentes y enfermedades laborales.

El 28 de abril de 2017 fue publicada en el Diario Oficial la Ley N° 21.010 la cual extiende y modifica la cotización extraordinaria para el seguro social contra riesgos de accidentes del trabajo y enfermedades profesionales, y crea el fondo que financiará el seguro para el acompañamiento de los niños y niñas, conforme a lo siguiente:

MUTUAL DE SEGURIDAD C.CH.C.

Notas a los Estados Financieros

31 de marzo de 2018 y 2017 y al 31 de diciembre de 2017

Nota 2 - Bases de Presentación de los Estados Financieros y Políticas Contables Aplicadas (continuación)

2.19) Reconocimiento de ingresos

c) Ingresos por cotización extraordinaria

Se prorroga hasta el 31 de diciembre de 2019 la cotización extraordinaria, a partir del 1 de abril de 2017, y durante los períodos que a continuación se establecen, el porcentaje de cotización corresponderá a:

- a) Un 0,04% desde el 1 de abril y hasta el 31 de diciembre de 2017.
- b) Un 0,015% desde el 1 de enero y hasta el 31 de diciembre de 2018.
- c) Un 0,01% desde el 1 de enero y hasta el 31 de diciembre de 2019.

Hasta el 31 de marzo de 2017 la tasa por cotizaciones extraordinarias era de un 0,05%.

d) Ingresos por intereses, reajustes y multas por cotizaciones

Los ingresos por intereses, reajustes y multas por cotizaciones son reconocidos a medida que los intereses son devengados en función del principal que está pendiente de pago y la tasa de interés aplicable.

e) Rentas de inversiones financieras que respaldan reservas

Los ingresos por rentas de inversiones financieras que respaldan reservas son reconocidos a medida que los intereses son devengados en función del principal que está pendiente de pago.

f) Ventas de servicios médicos a terceros

Los ingresos por ventas de servicios médicos a terceros, se reconocen al momento de efectuar el servicio o prestación respectiva, sobre la base devengada, es decir, una vez ejecutada la obligación de desempeño.

g) Otros ingresos ordinarios

Los otros ingresos ordinarios, se reconocen al momento de efectuar el servicio o transferencias del bien vendido, sobre base devengada.

MUTUAL DE SEGURIDAD C.CH.C.

Notas a los Estados Financieros

31 de marzo de 2018 y 2017 y al 31 de diciembre de 2017

Nota 2 - Bases de Presentación de los Estados Financieros y Políticas Contables Aplicadas (continuación)

2.20) Arrendamientos

Cuando en los arriendos de propiedad, planta y equipo se tiene una porción significativa de todos los riesgos y beneficios derivados de la propiedad, se clasifican como arrendamientos financieros. A partir del reconocimiento inicial, el activo arrendado se valoriza al menor entre el valor razonable y el valor presente de los pagos mínimos del arrendamiento después del reconocimiento inicial y el activo es contabilizado de acuerdo a la política contable aplicable a éste. El activo adquirido en régimen de arrendamiento financiero se registra en propiedad, planta y equipo y se deprecia durante su vida útil.

a) Cuando la Mutual es el arrendatario - arrendamiento financiero

Las obligaciones por arrendamiento, netas de intereses diferidos, se incluirán en otras cuentas por pagar corrientes y no corrientes dependiendo de su vencimiento. Los intereses se cargarán en el estado de resultados durante el período de arrendamiento de forma que se obtenga una tasa periódica constante de interés sobre el saldo restante del pasivo para cada ejercicio.

b) Cuando la Mutual es el arrendatario - arrendamiento operativo

Aquellos arriendos en los cuales una porción significativa de los riesgos y beneficios del propietario son retenidos por el arrendador serán clasificados como arrendamiento operacional. Los pagos efectuados en forma mensual de acuerdo a lo establecido en cada contrato se reconocen en el estado de resultados.

c) Cuando la Mutual es el arrendador - Arrendamiento operativo

Los activos arrendados a terceros bajo contratos de arrendamiento operativo, se incluyen dentro de Propiedades, Planta y Equipo, Propiedad de Inversión o en otros activos corrientes y no corrientes, según corresponda.

Los ingresos derivados del arrendamiento se reconocen de forma lineal durante el plazo del arrendamiento.

2.21) Contratos de construcción

La Mutual no registra contratos de construcción.

MUTUAL DE SEGURIDAD C.CH.C.

Notas a los Estados Financieros

31 de marzo de 2018 y 2017 y al 31 de diciembre de 2017

Nota 2 - Bases de Presentación de los Estados Financieros y Políticas Contables Aplicadas (continuación)

2.22) Activos no corrientes (o grupo de enajenación) mantenidos para la venta

Son clasificados como disponibles para la venta y operaciones discontinuadas los activos no corrientes cuyo valor libro se recupera a través de una operación de venta y no a través de su uso continuo. Esta condición se considera cumplida únicamente cuando la venta es altamente probable y el activo está disponible para la venta inmediata en su estado actual. La venta previsiblemente se completará en el plazo de un año desde la fecha de clasificación.

Estos activos son valorizados por el menor valor entre su valor libro y el valor razonable.

2.23) Medioambiente

Mutual se responsabiliza constantemente por proteger al medioambiente por ello cada unidad de gestión que genera residuos industriales y peligrosos debe tener asignado un ítem de gasto por almacenamiento temporal (permisos de lugares adecuados al efecto), transporte, eliminación y disposición final de residuos sólidos y peligrosos. También debe tener recursos por evaluación de la descarga de emisiones atmosféricas y de la descarga de residuos líquidos, por lo que la información del gasto asociado debe tenerla el responsable de la misma. Los costos asociados al punto anterior están definidos por el valor de las prestaciones de los proveedores correspondientes, la obligación de Mutual es verificar que cuenten con autorización expresa de la autoridad ambiental y/o sanitaria. Al respecto la obligación a nivel nacional es declarar las emisiones atmosféricas de generadores eléctricos, calderas y otras fuentes fijas.

2.24) Reservas Técnicas

Mutual de Seguridad reconoce en sus estados financieros las reservas derivadas de las obligaciones incurridas por el ejercicio de la Ley N°16744, respecto de las prestaciones que esta otorga a los afiliados cubiertos. Estas se calcularán y contabilizarán conforme lo establece la normativa legal vigente, principalmente aquella que tiene relación con la obtención del derecho y cuantificación de cada una de las prestaciones definidas en la Ley N°16.744.

a) Reserva por capitales representativos por pensiones

Es aquella que refleja el valor actual ajustado de los flujos futuros de siniestros ocurridos a la fecha de cierre de los estados financieros, que han generado pensiones de invalidez o sobrevivencia, ya concedidas o que se encuentran en proceso de liquidación.

Esta reserva se presenta:

- En su porción corriente, siendo aquella que constituida para atender el pago en los doce meses siguientes al cierre de los estados financieros.
- En su porción no corriente, aquella constituida para atender el pago de las pensiones en el plazo superior a un año.

MUTUAL DE SEGURIDAD C.CH.C.

Notas a los Estados Financieros

31 de marzo de 2018 y 2017 y al 31 de diciembre de 2017

Nota 2 - Bases de Presentación de los Estados Financieros y Políticas Contables Aplicadas (continuación)

2.24) Reservas Técnicas (continuación)

a) Reserva por capitales representativos por pensiones (continuación)

Estas reservas, conforme a la resolución exenta N°156, en donde se aprueba el Compendio de Normas del Seguro de Accidentes del Trabajo y Enfermedades Profesionales de la Ley N°16.744, en base Libro VIII "Aspectos Financiero Contable" con vigencia a contar del 6 de marzo de 2018 de la Superintendencia de Seguridad Social y según Circular N°3348, la cual imparte instrucciones para la constitución de capitales representativos de pensiones en base a tablas de mortalidad aprobadas mediante el D.S. N°25, se calculan usando las tablas de mortalidad basadas en las tablas SVS 2014 (reflejan el aumento en la esperanza de vida de la población), en conjunto con una actualización en la tasa de descuento de estos pasivos del 4,0% al 2,5%. Esta nueva modalidad de cálculo tiene vigencia a partir del 1 de marzo de 2018, siendo imputado el efecto contable por cambio de modalidad al ítem FUPEF-IFRS 23010 "Fondos Acumulados" por un monto de M\$32.204.884 con fecha 31.03.2018.

Estas reservas incluyen el monto adicional destinado a las pensiones de viudez de beneficiarias menores a 45 años y a las pensiones de orfandad de beneficiarios mayores de 18 años.

b) Reserva por prestaciones médicas

Es aquella que refleja la estimación del costo de los siniestros ocurridos y denunciados a la fecha de cierre de los estados financieros respecto de aquellas prestaciones médicas futuras en las que Mutual incurrirá hasta concluir los tratamientos pendientes.

Esta reserva debe considerar la experiencia siniestral y la exposición propia de Mutual.

c) Reserva por subsidios

Es aquella que refleja la estimación del costo de los siguientes siniestros:

- a) Ocurridos a la fecha de cierre de los estados financieros respecto de los subsidios futuros que se devenguen hasta el fin de su tratamiento.
- b) Ocurridos y no suficientemente reportados (con antecedentes pendientes) a la fecha de cierre de los estados financieros respecto de los subsidios futuros que se devenguen hasta el fin de su tratamiento.
- c) Ocurridos y no reportados a la fecha de cierre de los estados financieros respecto de los subsidios futuros que se devenguen hasta el fin de su tratamiento.

MUTUAL DE SEGURIDAD C.CH.C.

Notas a los Estados Financieros

31 de marzo de 2018 y 2017 y al 31 de diciembre de 2017

Nota 2 - Bases de Presentación de los Estados Financieros y Políticas Contables Aplicadas (continuación)

2.24) Reservas Técnicas (continuación)

d) Reserva por indemnizaciones

Es aquella que refleja la estimación del costo de los siniestros conocidos por Mutual, que han generado indemnizaciones, las que se encuentran en proceso de liquidación.

e) Reserva por IBNR de indemnizaciones

Es aquella que refleja la estimación del costo de los siniestros no conocidos por Mutual, que generarán un futuro pago de indemnización.

2.25) Prestaciones por pagar

Corresponde a los beneficios devengados al cierre del ejercicio, proveniente de subsidios, indemnizaciones, y pensiones excluidas las cotizaciones previsionales e impuestos según corresponda. Además, se incluyen las prestaciones médicas provenientes y subsidios de la aplicación del art 77 bis de la Ley N°16.744 y las concurrencias por pagar a los otros organismos administradores de la Ley por conceptos de indemnizaciones y pensiones.

2.26) Activos y pasivos financieros corrientes y no corrientes

Los activos financieros se clasifican dentro de las siguientes categorías de acuerdo con NIC 39:

- Activos financieros a valor justo a través de resultados: su característica es que se incurre en ellos principalmente con el objeto de venderlos en un futuro cercano, para fines de obtener rentabilidad y oportuna liquidez. Estos instrumentos son medidos a valor justo y las variaciones en su valor se registran en resultados en el momento que ocurren.
- Préstamos y cuentas por cobrar: se registran a su costo amortizado, que corresponde al valor de mercado inicial, menos las devoluciones de capital, más los intereses devengados no cobrados calculados por el método de tasa de interés efectiva, con efecto en resultados del ejercicio.
- Activos financieros mantenidos hasta su vencimiento: son aquellas que la Compañía tiene intención y capacidad de conservar hasta su vencimiento, se valorizan a costo amortizado utilizando el método de tasa interés efectiva, con efecto en resultados del período.
- Activos financieros disponibles para la venta: son aquellos activos financieros que se designan específicamente en esta categoría, se valorizan a su valor justo y la variación del valor justo se presenta en una cuenta de reservas en patrimonio.

MUTUAL DE SEGURIDAD C.CH.C.

Notas a los Estados Financieros

31 de marzo de 2018 y 2017 y al 31 de diciembre de 2017

Nota 2 - Bases de Presentación de los Estados Financieros y Políticas Contables Aplicadas (continuación)

2.26) Activos y pasivos financieros corrientes y no corrientes (continuación)

Los pasivos financieros se clasifican dentro de las siguientes categorías de acuerdo con NIC 39:

- Clasificación como deuda o patrimonio: son aquellos que se clasifican ya sea como pasivos financieros o como patrimonio, de acuerdo con la sustancia del acuerdo contractual.
- Instrumentos de patrimonio: es cualquier contrato que ponga de manifiesto una participación residual en los activos de la Entidad una vez deducidos todos sus pasivos.
- Pasivos financieros: se clasifican ya sea como “pasivo financiero a valor justo a través de resultados” o como “otros pasivos financieros”.
- Pasivos financieros a valor justo a través de resultados: Los pasivos financieros son clasificados a valor justo a través de resultados cuando éstos, sean mantenidos para negociación o sean designados a valor justo a través de resultados.
- Otros pasivos financieros: Otros pasivos financieros, incluyendo los préstamos, se valorizan inicialmente por el monto de efectivo recibido, netos de los costos de transacción. Los otros pasivos financieros son posteriormente valorizados al costo amortizado utilizando el método de tasa de interés efectiva, reconociendo los gastos por intereses sobre la base de la rentabilidad efectiva.

2.27) Información financiera por segmentos operativos

Los segmentos operativos son definidos como componentes de una Entidad para los cuales existe información financiera separada que es regularmente utilizada por el principal tomador de decisiones para decidir cómo asignar recursos y para evaluar el desempeño.

La Mutual no presenta información por segmento dado que la información financiera que es utilizada por la Administración para propósitos de información interna de toma de decisiones no considera segmentación de ningún tipo.

2.28) Método de tasa de interés efectiva

El método de tasa de interés efectiva corresponde al método de cálculo del costo amortizado de un activo financiero o un pasivo financiero, y de la imputación del ingreso o gasto financiero durante todo el período correspondiente. La tasa de interés efectiva corresponde a la tasa que iguala exactamente los flujos futuros de efectivo estimados por cobrar o pagar (incluyendo todos los costos de transacción y otros premios o descuentos), durante la vida esperada del instrumento financiero, con el importe neto en libros del activo o pasivo financiero.

MUTUAL DE SEGURIDAD C.CH.C.

Notas a los Estados Financieros

31 de marzo de 2018 y 2017 y al 31 de diciembre de 2017

Nota 2 - Bases de Presentación de los Estados Financieros y Políticas Contables Aplicadas (continuación)

2.29) Compensación de saldos y transacciones

Como norma general en los estados financieros consolidados no se compensan ni los activos y pasivos, ni los ingresos y gastos, salvo en aquellos casos en que la compensación sea requerida o esté permitida por alguna norma y esta presentación sea el reflejo del fondo de la transacción.

Los ingresos o gastos con origen en transacciones que, contractualmente o por imperativo de una norma legal, contemplan la posibilidad de compensación y el grupo tiene la intención de liquidar por su importe neto o de realizar el activo y proceder al pago del pasivo de forma simultánea, se presentan netos en el rubro correspondiente en el estado de resultados integrales consolidado y los estados de situación financiera consolidados.

2.30) Fondo SANNA

En la ley N° 21.010 de fecha 28 de abril de 2017, se establece una cotización del 0,03% de las remuneraciones imponibles de los trabajadores, de cargo del empleador, destinada a la creación de un fondo cuyo objetivo será el financiamiento de un seguro para las madres y padres trabajadores de hijos e hijas mayores de 1 año y menores de 15 o 18 años de edad, según corresponda, afectados por una condición grave de salud, para que puedan ausentarse justificadamente de su trabajo durante un tiempo determinado, con la finalidad de prestarles atención, acompañamiento o cuidado personal a sus hijos e hijas. Durante dicho período las madres y padres trabajadores tendrán derecho a una prestación económica que reemplazará total o parcialmente su remuneración mensual, la que se financiará con cargo al fondo y que se implementará gradualmente, de acuerdo a los porcentajes y para los períodos que se indican a continuación:

- a) Un 0,01% desde el 1 de abril y hasta el 31 de diciembre de 2017.
- b) Un 0,015% desde el 1 de enero y hasta el 31 de diciembre de 2018.
- c) Un 0,02% desde el 1 de enero y hasta el 31 de diciembre de 2019.
- d) Un 0,03% desde el 1 de enero de 2020.

La Mutual para estas cotizaciones actúa como un ente recaudador, teniendo como obligación, invertir los recursos recaudados que a futuro serán entregados a la institución que el Estado determine. Tanto los activos como los pasivos asociados a esta cotización son reconocidos en cuentas de orden, tal como lo dispuso la Superintendencia de Seguridad Social en la circular N° 3.293 del 8 de mayo de 2017.

MUTUAL DE SEGURIDAD C.CH.C.

Notas a los Estados Financieros

31 de marzo de 2018 y 2017 y al 31 de diciembre de 2017

Nota 2 - Bases de Presentación de los Estados Financieros y Políticas Contables Aplicadas (continuación)

2.31) Política prudencial

Todos los puntos descritos en la presente nota, dan cumplimiento a lo dispuesto por la Superintendencia de Seguridad Social y en lo no instruido por este organismo, se aplicaran las IFRS. En el caso que exista más de una alternativa, siempre se optará por aquella que sea técnicamente más adecuada y conservadora.

Nota 3 - Futuros Cambios Contables

Mutual no presenta futuros cambios contables al 31 de marzo del 2018.

Nota 4 - Gestión de Riesgos

Para la Administración de sus riesgos, Mutual de Seguridad C.Ch.C. ha establecido una Política de Gestión Integral de Riesgos, que entrega los lineamientos generales para la implementación de un modelo de Gestión de Riesgos. Esto permite administrar efectiva y eficientemente los riesgos a los cuales se encuentra expuesta la Entidad, tales como Riesgos Operacionales, de Mercado, de Liquidez, de Crédito, Técnico, Reputacionales, entre otros.

Esta Política de Gestión Integral de Riesgos, es presentada por el Comité de Riesgos al Directorio para su consideración y aprobación. Además, es revisada y actualizada periódicamente, con el objetivo de asegurar que su contenido sea consistente con las normas vigentes, condiciones de mercado y el Plan Estratégico de Mutual.

En lo relativo a Gestión de Riesgos, Mutual de Seguridad C.Ch.C. está regulada por la Circular N°3.136 emitida por la Superintendencia de Seguridad Social (SUSESO) en julio de 2015. En ésta se establecen los requisitos mínimos en esta materia. El modelo establecido por esta mutualidad, además de cumplir los requerimientos normativos, recoge las mejores prácticas internacionales en temas referidos a Gestión de Riesgos y Control Interno.

En este contexto, el Directorio aprobó la creación en el año 2015 de la Gerencia Corporativa de Gestión de Riesgos, con el objetivo de administrar y controlar la gestión de riesgos a los que está expuesta Mutual. Esta Gerencia Corporativa tiene la labor de:

- i. Implementar la normativa vigente en las materias de “Gestión de Riesgos” emitida por SUSESO, lo que implica mejor conocimiento y administración de los principales riesgos.
- ii. Reforzar y actualizar el modelo de Control Interno de Mutual.

A continuación, se señalan los principales factores de riesgos a los que está expuesta Mutual de Seguridad y, a grandes rasgos, como son gestionados.

MUTUAL DE SEGURIDAD C.CH.C.

Notas a los Estados Financieros

31 de marzo de 2018 y 2017 y al 31 de diciembre de 2017

Nota 4 - Gestión de Riesgos (continuación)

4.1) Factores de riesgo financiero

El Riesgo Financiero se refiere a la probabilidad de ocurrencia de un evento que tenga consecuencias financieras negativas para la organización. Estos efectos pueden estar relacionados con pérdidas de valor de un activo financiero, como también con pérdidas debido a que una contraparte no atienda a sus obligaciones de pago expuestas en su contrato.

a) Riesgo de mercado

Corresponde al riesgo de pérdida o de modificación adversa de la situación financiera resultante, directa o indirectamente, de fluctuaciones en el nivel y en la volatilidad de los precios de mercado de los activos y pasivos financieros.

Este riesgo se ve influenciado, principalmente, por la tasa de interés y por los cambios en los precios de determinados activos.

i) Riesgo de pérdida por cambios en la tasa de interés de mercado

Corresponde al riesgo de sufrir pérdidas por movimientos adversos en las tasas de interés de mercado y que afecta el valor de los instrumentos financieros, préstamos y otras operaciones registradas en el balance, según corresponda.

ii) Riesgo de pérdida por cambios en los precios de determinados activos

Corresponde al riesgo de pérdida ante cambios en los precios de los activos, tales como bienes raíces, inversiones en renta variable o las variaciones de precios de determinadas monedas o índices.

Para administrar estos riesgos, Mutual analiza periódicamente el comportamiento de sus carteras de inversión, monitoreando indicadores el nivel de exposición al Riesgo, además realiza ejercicios de simulación de escenarios (pruebas de estrés) ante cambios en los factores de mercado, con el fin de prever situaciones que afecten los activos de la organización.

b) Riesgo de liquidez

Corresponde al riesgo de pérdida producto de la incapacidad de obtener eficiente y oportunamente, los fondos necesarios para asumir el flujo de pago de sus obligaciones, previstas e imprevistas, sin que se vea afectada su operativa diaria o su situación financiera.

Para la Administración de este riesgo, Mutual se basa en dos principios: Una adecuada diversificación, y por otra parte, una adecuada relación riesgo-retorno. Para el monitoreo periódico de este riesgo se ha establecido un Modelo de Brechas, que considera la diferencia entre flujos de egresos e ingresos proyectados en cinco bandas temporales, así como también Indicadores de Liquidez (ratios), a objeto de evaluar si Mutual es capaz de solventar sus compromisos de corto y largo plazo en diferentes escenarios.

MUTUAL DE SEGURIDAD C.CH.C.

Notas a los Estados Financieros

31 de marzo de 2018 y 2017 y al 31 de diciembre de 2017

Nota 4 - Gestión de Riesgos (continuación)

4.1) Factores de riesgo financiero (continuación)

c) Riesgo técnico

Corresponde al riesgo de constituir o reconocer reservas insuficientes derivado de una valorización inadecuada o de errores en los métodos que se utilizan para el cálculo de las reservas.

El riesgo técnico comprende a su vez:

i) Riesgo de tasa de interés técnico

Corresponde al riesgo que enfrenta Mutual ante la valoración inadecuada de la tasa de interés técnico.

ii) Riesgo de longevidad

Corresponde al riesgo de constituir reservas insuficientes debido al aumento de las expectativas de vida de los beneficiarios del Seguro de la Ley N° 16.744.

iii) Riesgo de gestión de siniestros

Corresponde al riesgo que enfrenta Mutual respecto de una errónea calificación de los tipos de siniestros al que se enfrenta o de una estimación incorrecta del monto a desembolsar por el siniestro, incluyendo todos los gastos operacionales.

A fin de controlar la exposición al Riesgo Técnico, Mutual cuenta con indicadores que son monitoreados periódicamente.

d) Riesgo de crédito

Corresponde al riesgo de pérdida o de modificación adversa de la situación financiera debido a la probabilidad de incumplimiento de pago de las cotizaciones por parte de las entidades empleadoras adheridas y los trabajadores independientes, emisores de valores, contrapartes y otros deudores, al que está expuesta Mutual.

Las tres principales áreas que concentran el Riesgo de Crédito en Mutual son:

i) Inversiones financieras

Existe Riesgo Crédito, debido a que Mutual mantiene inversiones financieras de emisores de características diversas, ante el deber de constituir reservas técnicas para respaldar los beneficios económicos que presta a los adherentes a través de pensiones, subsidios e indemnizaciones.

MUTUAL DE SEGURIDAD C.CH.C.

Notas a los Estados Financieros

31 de marzo de 2018 y 2017 y al 31 de diciembre de 2017

Nota 4 - Gestión de Riesgos (continuación)

4.1) Factores de riesgo financiero (continuación)

d) Riesgo de crédito (continuación)

ii) Cotizaciones

Existe Riesgo de Crédito cuando los adherentes de Mutual no pagan oportunamente las obligaciones previsionales.

iii) Venta de servicios a terceros

Existe Riesgo Crédito de los servicios que son pagados por el beneficiario o por las entidades con convenios o compromisos de pago con Mutual, tales como Servicios de Salud, ISAPRE, Empresas, y otros.

Para administrar el Riesgo Crédito, Mutual además de establecer políticas ad-hoc, ha estructurado y definido áreas y procedimientos que permiten mantener acotada la exposición. Adicionalmente, se basa en los criterios expuestos en el Compendio de Normas del Seguro Social en el Libro VIII, Título III, letra D "Valorización de las inversiones financieras" y letra F "Deterioro", en lo referente al riesgo de crédito de las inversiones financieras.

Respecto a la administración de provisiones por Riesgo de Crédito, Mutual se basa en lo normado por el Compendio en el Libro VII, Título IV, Letra B, Capítulo III, Numeral 4 "Reconocimiento y provisiones por riesgo de crédito" para deudas previsionales y no previsionales, junto con el procedimiento de su posterior castigo.

4.2) Factores de riesgo operacional

El Riesgo Operacional es definido por SUSESO como el riesgo de falla en la operación o pérdidas financieras, derivadas de la inadecuación o errores en los procesos internos, del personal, de los sistemas y de los controles internos aplicables, o bien, a causa de acontecimientos externos. El riesgo operacional incluye el riesgo legal, pero excluye el riesgo estratégico y el riesgo reputacional.

Para afrontar estos riesgos operacionales, Mutual ha definido una Política de Gestión de Riesgos Operacionales, que recoge tanto la normativa de SUSESO, como las mejores prácticas internacionales, estableciendo, además, adecuados niveles de control de sistemas que permitan garantizar las operaciones.

Además, como parte de una adecuada gestión del riesgo operacional, Mutual ha implementado un Sistema de Gestión de Continuidad Operacional estableciendo las directrices, lineamientos y estrategias para el resguardo de las personas, equipamiento, sistemas, infraestructura, instalaciones y terceros de las amenazas internas o externas, deliberadas o accidentales, que puedan interrumpir la operación normal de Mutual.

MUTUAL DE SEGURIDAD C.CH.C.

Notas a los Estados Financieros

31 de marzo de 2018 y 2017 y al 31 de diciembre de 2017

Nota 4 - Gestión de Riesgos (continuación)

4.2) Factores de riesgo operacional (continuación)

Asimismo, Mutual ha implementado un Sistema de Gestión de Seguridad de la Información orientado a garantizar la integridad, confidencialidad y disponibilidad de la información, permitiendo así establecer la administración, custodia y uso de la información, en el marco de los requisitos legales, normativos y operacionales aplicables.

Con respecto a la Gestión de Proveedores Críticos y los riesgos operacionales asociados a la subcontratación, Mutual estableció una Política de Actividades Externalizadas que otorga las directrices para administrar y monitorear aquellos proveedores que resultan claves para la entrega de los servicios de prevención, prestaciones médicas y el pago de los beneficios económicos, así como otros procesos relevantes para el funcionamiento de la Organización.

4.3) Gestión de riesgo del capital

La Gestión de Riesgo de Capital se enmarca en el cumplimiento de las normas emitidas por SUSESO y las Políticas Internas aprobadas por el Directorio. La administración del Riesgo de Capital está a cargo de la Subgerencia de Inversiones de Mutual, mediante mediciones del capital basado en riesgo, permitiendo cobertura ante la eventual materialización de eventos adversos mitigando el impacto de pérdidas no esperadas.

Por su parte, la Gerencia Corporativa de Gestión de Riesgos, es la encargada de administrar y controlar la gestión de riesgos a los que está expuesta Mutual, participando periódicamente en las estrategias de mitigación a la exposición al riesgo en los distintos procesos.

Nota 5 - Estimaciones y Criterios Contables

Las estimaciones y juicios se evalúan continuamente y se basan en la experiencia histórica y otros factores, incluidas las expectativas de sucesos futuros que se creen razonables bajo las circunstancias.

5.1) Estimaciones y criterios contables importantes

En la preparación de los estados financieros, y de acuerdo, a lo establecido en las bases de preparación y concordancia con lo estipulado en Circular N°3.286 (párrafo IX políticas y manuales punto 7), se han utilizado determinadas estimaciones realizadas por la Administración de la Mutual para cuantificar algunos de los activos, pasivos, ingresos, gastos y compromisos. Entre otros mencionamos los siguientes:

- Vida útil de activos fijos e intangibles
- Pérdidas por deterioro de activos
- Hipótesis empleadas en el cálculo actuarial de beneficios a los empleados
- Reconocimiento de ingresos
- Provisiones por compromisos adquiridos con terceros
- Reservas técnicas

MUTUAL DE SEGURIDAD C.CH.C.

Notas a los Estados Financieros

31 de marzo de 2018 y 2017 y al 31 de diciembre de 2017

Nota 5 - Estimaciones y Criterios Contables (continuación)

5.2) Criterios importantes al aplicar las políticas contables

Las principales estimaciones se refieren básicamente a:

- a) Reconocimiento de ingresos: Los ingresos son reconocidos de acuerdo a base devengada en el caso de cotizaciones e intereses, reajustes y multas por cotizaciones. Este método requiere que se registre cuando el importe de la contraprestación recibida o por recibir de los mismos se pueda valorar con fiabilidad. En el caso de la Venta de servicios médicos a terceros los ingresos se reconocen de acuerdo al método del grado de avance. Este método requiere que se estime el avance del servicio mediante una estimación de los costos incurridos a una fecha determinada. Circunstancias imprevistas podrían cambiar el período de tiempo sobre el cual se reconoce el ingreso.
- b) Pérdida por deterioro en los activos financieros: La Mutual revisa el valor libro de sus activos tangibles e intangibles para determinar si hay cualquier indicio que el valor libro puede ser no recuperable de acuerdo a lo indicado en la NIC N°36. Si existe dicho indicio, el valor recuperable del activo se estima para determinar el alcance del deterioro. En la evaluación de deterioro, los activos que no generan flujo de efectivo independiente, son agrupados en una Unidad Generadora de Efectivo ("UGE") a la cual pertenece el activo. El monto recuperable de estos activos o UGE, es medido como el mayor valor entre su valor justo menos los costos de venta, y su valor en uso.

La Administración necesariamente aplica su juicio en la agrupación de los activos que no generan flujos de efectivo independientes y también en la estimación, la periodicidad y los valores del flujo de efectivo subyacente en los valores del cálculo. Cambios posteriores en la agrupación de la UGE o la periodicidad de los flujos de efectivo podría impactar los valores libros de los respectivos activos.

En el caso de los activos financieros que tienen origen comercial, la Mutual tiene definida una política para el registro de provisiones de acuerdo a lo establecido en la Circular N°3262 de la Superintendencia de Seguridad Social.

- c) La probabilidad de ocurrencia y el monto de los pasivos de monto incierto o contingente. Las estimaciones se han realizado considerando la información disponible a la fecha de emisión de los presentes estados financieros, sin embargo, los acontecimientos futuros podrían obligar a modificarlas en los próximos ejercicios (de forma prospectiva como un cambio de estimación).

A pesar de que estas estimaciones se han realizado en función de la mejor información disponible en la fecha de emisión de los presentes estados financieros, es posible que acontecimientos que puedan tener lugar en el futuro obliguen a modificarlas (al alza o a la baja) en próximos períodos, lo que se haría de forma prospectiva, reconociendo los efectos del cambio de estimación en las correspondientes estados financieros futuros.

MUTUAL DE SEGURIDAD C.CH.C.

Notas a los Estados Financieros

31 de marzo de 2018 y 2017 y al 31 de diciembre de 2017

Nota 6 - Efectivo y Efectivo Equivalente

El detalle del efectivo y efectivo equivalente es el siguiente:

Conceptos	Moneda	31-03-2018 M\$	31-12-2017 M\$
Caja (a)	CLP	16.670	13.435
Bancos (b)	CLP	479.482	1.416.384
Depósitos a plazo (c)	CLP	-	-
Otro efectivo y equivalentes de efectivo (d)	CLP	26.714.408	16.777.009
Total		27.210.560	18.206.828

El detalle por cada concepto de efectivo y efectivo equivalentes es el siguiente:

(a) Caja

El saldo de caja está compuesto por fondos por rendir destinados para gastos menores y su valor libro es igual a su valor razonable.

(b) Bancos

El saldo de Bancos está compuesto por dineros mantenidos en cuentas corrientes bancarias y su valor libro es igual a su valor razonable.

(c) Depósitos a plazo

Los depósitos a plazo, en pesos chilenos, con vencimientos originales menores de tres meses, se encuentran registrados a valor razonable cuyo detalle es el siguiente:

Tipo de Inversión	Moneda	Capital Moneda Origen (Miles)	Tasa Anual Promedio	Días Promedio al Vencimiento	Capital Moneda Local	Intereses Devengados Moneda Local M\$	31-03-2018 M\$
	-	-	-	-	-	-	-
Total	-	-	-	-	-	-	-

Tipo de Inversión	Moneda	Capital Moneda Origen (Miles)	Tasa Anual Promedio	Días Promedio al Vencimiento	Capital Moneda Local	Intereses Devengados Moneda Local M\$	31-12-2017 M\$
Depósito a plazo	CLP	-	-	-	-	-	-
Total	-	-	-	-	-	-	-

MUTUAL DE SEGURIDAD C.CH.C.

Notas a los Estados Financieros

31 de marzo de 2018 y 2017 y al 31 de diciembre de 2017

Nota 6 - Efectivo y Efectivo Equivalente (continuación)

El detalle por cada concepto de efectivo y efectivo equivalentes es el siguiente: (continuación)

(d) Otro efectivo y efectivo equivalente

Las cuotas de Fondos Mutuos se encuentran registradas a valor razonable y su detalle es el siguiente:

Institución	Instrumento	Moneda	Fecha Inicio	Fecha Término	Valor Inicial (nominal) M\$	Valor Final M\$	Tasa Anual %	Valor Contable al 31-03-2018 M\$
SANTANDER ASSET MANAGEMENT S.A. AGF	CFM	PROM	16-01-2015		129.180	168.784	-8,22%	168.784
LARRAIN VIAL S.A. ADMINISTRADORA DE FONDOS MUTUOS	CFI	UF	06-06-2014		45.750	566.525	36,84%	566.525
BANCHILE CORREDORES DE BOLSA S.A.	CFM	PROM	21-09-2015		36.061	7.794.215	-8,44%	7.794.215
BANCHILE CORREDORES DE BOLSA S.A.	CFM	CLP	22-11-2017		14.347.464	3.782.717	1,65%	3.782.717
BTG PACTUAL CHILE S.A. CORREDORES DE BOLSA	ETFA	PROM	16-02-2018		299.293	304.711	10,60%	304.711
BTG PACTUAL CHILE S.A. CORREDORES DE BOLSA	ETFA	PROM	16-02-2018		498.111	507.129	6,29%	507.129
BTG PACTUAL CHILE S.A. CORREDORES DE BOLSA	ETFA	PROM	16-02-2018		598.019	608.846	4,81%	608.846
BTG PACTUAL CHILE S.A. CORREDORES DE BOLSA	ETFA	PROM	16-02-2018		597.685	608.506	1,80%	608.506
BICE INVERSIONES CORREDORES DE BOLSA S.A.	ETFB	PROM	18-05-2017		9.888	8.989	-6,01%	8.989
BCI ASSET MANAGEMENT ADMINISTRADORA GENERAL DE FONDOS S.A.	CFM	CLP	03-01-2018		2.025.237	3.104.730	1,26%	3.104.730
BBVA ASSET MANAGEMENT ADMINISTRADORA GENERAL DE FONDOS S.A.	CFM	CLP	03-01-2018		945.431	679.277	2,35%	679.277
BICE INVERSIONES CORREDORES DE BOLSA S.A.	CFM	CLP	03-01-2018		741.849	1.699.343	2,81%	1.699.343
BANCOESTADO S.A. ADMINISTRADORA GENERAL DE FONDOS	CFM	CLP	03-01-2018		2.113.925	1.771.878	1,86%	1.771.878
SANTANDER ASSET MANAGEMENT S.A. ADMINISTRADORA GENERAL DE FONDOS	CFM	CLP	03-01-2018		2.756.430	3.008.734	2,22%	3.008.734
SCOTIA ADMINISTRADORA GENERAL DE FONDOS CHILE S.A.	CFM	CLP	03-01-2018		673.400	1.101.196	1,06%	1.101.196
ADMINISTRADORA GENERAL DE FONDOS SECURITY S.A.	CFM	CLP	03-01-2018		708.710	998.827	0,93%	998.827
Total					26.526.433	26.714.408		26.714.408

Institución	Instrumento	Moneda	Fecha Inicio	Fecha Término	Valor Inicial (nominal) M\$	Valor Final M\$	Tasa Anual %	Valor Contable al 31-12-2017 M\$
SANTANDER ASSET MANAGEMENT S.A. AGF	CFM	PROM	16-01-2015	-	129.180	171.431	-7,43%	171.431
LARRAIN VIAL S.A. ADMINISTRADORA DE FONDOS MUTUOS	CFI	UF	06-06-2014	-	45.750	517.731	45,23%	517.731
BANCHILE CORREDORES DE BOLSA S.A.	CFM	PROM	21-09-2015	-	36.061	547.386	-7,63%	547.386
BANCHILE CORREDORES DE BOLSA S.A.	CFM	CLP	22-11-2017	-	14.347.464	5.909.321	1,91%	5.909.321
BICE INVERSIONES CORREDORES DE BOLSA S.A.	ETFB	PROM	18-05-2017	-	9.888	9.096	-6,69%	9.096
BCI ASSET MANAGEMENT ADMINISTRADORA GENERAL DE FONDOS S.A.	CFM	CLP	10-05-2017	-	380.400	1.928.103	1,44%	1.928.103
BBVA ASSET MANAGEMENT ADMINISTRADORA GENERAL DE FONDOS S.A.	CFM	CLP	04-07-2017	-	127.000	890.320	2,55%	890.320
BICE INVERSIONES CORREDORES DE BOLSA S.A.	CFM	CLP	26-01-2017	-	3.000	738.741	3,04%	738.741
BANCOESTADO S.A. ADMINISTRADORA GENERAL DE FONDOS	CFM	CLP	05-07-2017	-	58.000	2.078.711	2,09%	2.078.711
SANTANDER ASSET MANAGEMENT S.A. ADMINISTRADORA GENERAL DE FONDOS	CFM	CLP	16-11-2017	-	6.632.345	2.608.130	2,41%	2.608.130
SCOTIA ADMINISTRADORA GENERAL DE FONDOS CHILE S.A.	CFM	CLP	27-02-2017	-	2.700	669.364	1,25%	669.364
ADMINISTRADORA GENERAL DE FONDOS SECURITY S.A.	CFM	CLP	13-11-2017	-	1.000	708.675	1,18%	708.675
Total					21.772.788	16.777.009		16.777.009

MUTUAL DE SEGURIDAD C.CH.C.

Notas a los Estados Financieros

31 de marzo de 2018 y 2017 y al 31 de diciembre de 2017

Nota 7 - Activos Financieros a Costo Amortizado

El detalle de las inversiones financieras a costo amortizado, clasificadas en el activo corriente y no corriente, es el siguiente:

Detalle	31-03-2018		31-12-2017	
	Corriente	No Corriente	Corriente	No Corriente
	M\$	M\$	M\$	M\$
Fondo de reserva de pensiones	23.868.222	171.786.126	25.115.051	177.694.531
Fondo de contingencias	4.981.887	32.960.486	5.355.225	31.585.239
Fondo de reserva de pensiones adicional	-	-	-	-
Total	28.850.109	204.746.612	30.470.276	209.279.770

MUTUAL DE SEGURIDAD C.CH.C.

Notas a los Estados Financieros

31 de marzo de 2018 y 2017 y al 31 de diciembre de 2017

Nota 7 - Activos Financieros a Costo Amortizado (continuación)

1.a) Inversiones financieras fondo de pensiones

El detalle de las inversiones del fondo de pensiones al 31 de marzo de 2018, es el siguiente:

Detalle	Activos Corrientes									Activos no Corrientes						
	Moneda	Tasa Anual Promedio	Días Promedio Vencimiento	Capital	Reajustes	Variación Tipo de Cambio	Intereses Devengados	Valor Contable	Moneda	Tasa Anual Promedio	Días promedio Vencimiento	Capital	Reajustes	Variación Tipo de Cambio	Intereses Devengados	Valor Contable
				M\$	M\$	M\$	M\$	M\$				M\$	M\$	M\$	M\$	
BONO DE LA TESORERIA GENERAL DE LA REPUBLICA DE CHILE, EN UF	UF	0,00	-	-	-	-	-	-	UF	1,16	894	8.498.746	44.162	-	20.740	8.563.648
BONOS BANCO CENTRAL DE CHILE, EN UF	UF	1,42	184	27.314	173	-	95	27.581	UF	1,36	1.565	8.677.951	45.685	-	25.091	8.748.727
BONOS BANCO CENTRAL DE CHILE, EN PESOS	CLP	3,64	276	451.669	-	-	4.011	455.681	CLP	0,00	-	-	-	-	-	-
BONO DE LA TESORERIA GENERAL DE LA REPUBLICA DE CHILE, EN PESOS	CLP	0,00	-	-	-	-	-	-	CLP	3,92	1.064	3.049.720	-	-	26.492	3.076.212
BONOS DE BANCOS E INSTITUCIONES FINANCIERAS	UF	2,84	135	16.052.219	101.348	-	110.760	16.264.327	UF	2,28	1.398	95.505.811	597.889	-	520.822	96.624.523
BONOS DE BANCOS E INSTITUCIONES FINANCIERAS	CLP	5,73	154	99.301	-	-	1.403	100.704	CLP	5,21	659	2.497.497	-	-	31.737	2.529.233
BONOS DE EMPRESAS	CLP	6,50	291	9.962	-	-	157	10.119	CLP	5,06	1.740	6.076.061	-	-	73.216	6.149.277
BONOS DE EMPRESAS	UF	2,68	239	6.856.832	43.464	-	45.364	6.945.660	UF	3,03	3.615	44.220.675	280.533	-	328.964	44.830.172
BONOS SECURITIZADOS	UF	0,00	-	-	-	-	-	-	UF	0,00	-	-	-	-	-	-
BONOS SUBORDINADOS	UF	3,40	215	26.482	168	-	221	26.871	UF	0,00	-	-	-	-	-	-
DEPOSITOS A PLAZO FIJO	CLP	0,00	-	-	-	-	-	-	CLP	0,00	-	-	-	-	-	-
DEPOSITOS A PLAZO REAJUSTABLE	UF	0,00	-	-	-	-	-	-	UF	0,00	-	-	-	-	-	-
LETRAS HIPOTECARIAS DE BANCOS E INSTITUCIONES FINANCIERAS	IVP	0,00	-	-	-	-	-	-	IVP	0,00	-	-	-	-	-	-
LETRAS HIPOTECARIAS DE BANCOS E INSTITUCIONES FINANCIERAS	UF	4,07	257	36.672	233	-	374	37.279	UF	4,14	1.742	988.451	6.288	-	10.077	1.004.816
PAGARE AL PORTADOR EXPRESADO Y REAJUSTADO EN UF SIN INTERESES	UF	0,00	-	-	-	-	-	-	UF	0,00	-	-	-	-	-	-
PAGARES REAJUSTABLES BANCO CENTRAL DE CHILE CON PAGO DE CUPONES	UF	0,00	-	-	-	-	-	-	UF	5,56	1.223	254.420	1.624	-	3.474	259.518
Total				23.560.451	145.386	-	162.386	23.868.222				169.769.332	976.181	-	1.040.613	171.786.126

MUTUAL DE SEGURIDAD C.CH.C.

Notas a los Estados Financieros

31 de marzo de 2018 y 2017 y al 31 de diciembre de 2017

Nota 7 - Activos Financieros a Costo Amortizado (continuación)

1.a) Inversiones financieras fondo de pensiones (continuación)

El detalle de las inversiones del fondo de pensiones al 31 de diciembre de 2017, es el siguiente:

Detalle	Activos Corrientes									Activos no Corrientes						
	Moneda	Tasa Anual Promedio	Días Promedio Vencimiento	Capital	Reajustes	Variación Tipo de Cambio	Intereses Devengados	Valor Contable	Moneda	Tasa Anual Promedio	Días promedio Vencimiento	Capital	Reajustes	Variación Tipo de Cambio	Intereses Devengados	Valor Contable
				M\$	M\$	M\$	M\$	M\$				M\$	M\$	M\$	M\$	M\$
BONO DE LA TESORERIA GENERAL DE LA REPUBLICA DE CHILE, EN UF	UF	-	-	-	-	-	-	-	UF	1,19	946	7.036.250	29.083	-	9.154	7.074.487
BONOS BANCO CENTRAL DE CHILE, EN UF	UF	1,52	34	5.658.026	56.773	-	43.556	5.758.355	UF	1,40	1.681	7.300.470	22.171	-	8.956	7.331.597
BONOS BANCO CENTRAL DE CHILE, EN PESOS	CLP	3,76	60	34.499	-	-	1.333	35.832	CLP	3,64	366	444.368	-	-	16.302	460.670
BONO DE LA TESORERIA GENERAL DE LA REPUBLICA DE CHILE, EN PESOS	CLP	-	-	-	-	-	-	-	CLP	4,05	1.093	2.087.355	-	-	86.077	2.173.432
BONOS DE BANCOS E INSTITUCIONES FINANCIERAS	UF	3,12	156	14.970.047	263.828	-	471.855	15.705.730	UF	2,29	1.405	95.137.257	1.355.884	-	1.835.330	98.328.471
BONOS DE BANCOS E INSTITUCIONES FINANCIERAS	CLP	5,73	244	96.711	-	-	5.690	102.401	CLP	5,21	749	2.427.395	-	-	129.141	2.556.536
BONOS DE EMPRESAS	CLP	-	-	-	-	-	-	-	CLP	5,04	1.714	5.051.643	-	-	245.027	5.296.670
BONOS DE EMPRESAS	UF	3,38	174	1.625.562	28.932	-	67.870	1.722.364	UF	2,96	3.419	50.919.006	798.909	-	1.395.166	53.113.081
BONOS SECURITIZADOS	UF	-	-	-	-	-	-	-	UF	0,00	-	-	-	-	-	-
BONOS SUBORDINADOS	UF	3,40	305	24.669	445	-	1.368	26.482	UF	0,00	-	-	-	-	-	-
DEPOSITOS A PLAZO FIJO	CLP	-	-	-	-	-	-	-	CLP	0,00	-	-	-	-	-	-
DEPOSITOS A PLAZO REAJUSTABLE	UF	-	-	-	-	-	-	-	UF	0,00	-	-	-	-	-	-
LETRAS HIPOTECARIAS DE BANCOS E INSTITUCIONES FINANCIERAS	IVP	-	-	-	-	-	-	-	IVP	0,00	-	-	-	-	-	-
LETRAS HIPOTECARIAS DE BANCOS E INSTITUCIONES FINANCIERAS	UF	4,36	98	19.864	372	-	1.923	22.159	UF	4,14	1.772	1.028.051	18.364	-	46.783	1.093.198
PAGARE AL PORTADOR EXPRESADO Y REAJUSTADO EN UF SIN INTERESES	UF	3,23	1	1.658.888	29.258	-	53.582	1.741.728	UF	0,00	-	-	-	-	-	-
PAGARES REAJUSTABLES BANCO CENTRAL DE CHILE CON PAGO DE CUPONES	UF	-	-	-	-	-	-	-	UF	5,58	1.313	246.200	4.475	-	15.714	266.390
Total		-	-	24.088.266	379.608	-	647.177	25.115.051		-	-	171.677.996	2.228.886	-	3.787.650	177.694.531

1.b) Inversiones vencidas y no pagadas Fondo de Reserva de Pensiones

El detalle de las inversiones financieras vencidas y no pagadas Fondo de Reserva de Pensiones al 31 de marzo de 2018 es el siguiente:

Nota: Esta Mutualidad no posee inversiones vencidas y no pagadas, por lo tanto no aplica.

El detalle de las inversiones financieras vencidas y no pagadas Fondo de Reserva de Pensiones al 31 de diciembre de 2017 es el siguiente:

Nota: Esta Mutualidad no posee inversiones vencidas y no pagadas, por lo tanto no aplica.

MUTUAL DE SEGURIDAD C.CH.C.

Notas a los Estados Financieros

31 de marzo de 2018 y 2017 y al 31 de diciembre de 2017

Nota 7 - Activos Financieros a Costo Amortizado (continuación)

2.a) Inversiones financieras fondo de contingencias

El detalle de las inversiones del fondo de contingencias al 31 de marzo de 2018, es el siguiente:

Detalle	Activos Corrientes									Activos no Corrientes						
	Moneda	Tasa Anual Promedio	Días Promedio Vencimiento	Capital	Reajustes	Variación Tipo de Cambio	Intereses Devengados	Valor Contable	Moneda	Tasa Anual Promedio	Días promedio Vencimiento	Capital	Reajustes	Variación Tipo de Cambio	Intereses Devengados	Valor Contable
				M\$	M\$	M\$	M\$	M\$				M\$	M\$	M\$	M\$	M\$
BONO DE LA TESORERIA GENERAL DE LA REPUBLICA DE CHILE, EN UF	UF	0,00	-	-	-	-	-	-	UF	1,27	1.046	1.793.247	9.563	-	5.200	1.808.009
BONOS BANCO CENTRAL DE CHILE, EN UF	UF	2,90	92	134.077	850	-	944	135.871	UF	0,00	-	-	-	-	-	-
BONOS BANCO CENTRAL DE CHILE, EN PESOS	CLP	0,00	-	-	-	-	-	-	CLP	4,45	1.038	936.310	-	-	10.184	946.494
BONO DE LA TESORERIA GENERAL DE LA REPUBLICA DE CHILE, EN PESOS	CLP	0,00	-	-	-	-	-	-	CLP	4,01	1.066	1.043.454	-	-	10.297	1.053.750
BONOS DE BANCOS E INSTITUCIONES FINANCIERAS	UF	2,83	123	3.203.616	20.312	-	22.096	3.246.024	UF	2,21	1.422	17.735.885	102.805	-	89.153	17.927.843
BONOS DE BANCOS E INSTITUCIONES FINANCIERAS	CLP	0,00	-	-	-	-	-	-	CLP	5,18	699	1.045.445	-	-	13.227	1.058.672
BONOS DE EMPRESAS	CLP	0,00	-	-	-	-	-	-	CLP	4,52	1.528	865.097	-	-	9.248	874.345
BONOS DE EMPRESAS	UF	2,44	258	1.571.442	9.955	-	9.441	1.590.838	UF	3,30	4.258	8.694.730	51.632	-	67.500	8.813.862
BONOS SECURITIZADOS	UF	0,00	-	-	-	-	-	-	UF	0,00	-	-	-	-	-	-
BONOS SUBORDINADOS	UF	0,00	-	-	-	-	-	-	UF	0,00	-	-	-	-	-	-
DEPOSITOS A PLAZO FIJO	CLP	0,00	-	-	-	-	-	-	CLP	0,00	-	-	-	-	-	-
DEPOSITOS A PLAZO REAJUSTABLE	UF	0,00	-	-	-	-	-	-	UF	0,00	-	-	-	-	-	-
LETRAS HIPOTECARIAS DE BANCOS E INSTITUCIONES FINANCIERAS	IVP	0,00	-	-	-	-	-	-	IVP	0,00	-	-	-	-	-	-
LETRAS HIPOTECARIAS DE BANCOS E INSTITUCIONES FINANCIERAS	UF	4,09	212	8.998	57	-	99	9.154	UF	4,72	1.698	302.535	1.927	-	3.507	307.970
PAGARE AL PORTADOR EXPRESADO Y REAJUSTADO EN UF SIN INTERESES	UF	0,00	-	-	-	-	-	-	UF	0,00	-	-	-	-	-	-
PAGARES REAJUSTABLES BANCO CENTRAL DE CHILE CON PAGO DE CUPONES	UF	0,00	-	-	-	-	-	-	UF	3,82	1.250	166.782	1.060	-	1.698	169.540
Total				4.918.133	31.174	-	32.580	4.981.887				32.583.485	166.987	-	210.014	32.960.486

MUTUAL DE SEGURIDAD C.CH.C.

Notas a los Estados Financieros

31 de marzo de 2018 y 2017 y al 31 de diciembre de 2017

Nota 7 - Activos Financieros a Costo Amortizado (continuación)

2.a) Inversiones financieras fondo de contingencias (continuación)

El detalle de las inversiones del fondo de contingencias al 31 de diciembre de 2017, es el siguiente:

Detalle	Activos Corrientes									Activos no Corrientes						
	Moneda	Tasa Anual Promedio	Días Promedio Vencimiento	Capital	Reajustes	Variación Tipo de Cambio	Intereses Devengados	Valor Contable	Moneda	Tasa Anual Promedio	Días promedio Vencimiento	Capital	Reajustes	Variación Tipo de Cambio	Intereses Devengados	Valor Contable
				M\$	M\$	M\$	M\$	M\$				M\$	M\$	M\$	M\$	M\$
BONO DE LA TESORERIA GENERAL DE LA REPUBLICA DE CHILE, EN UF	UF	-	-	-	-	-	-	-	UF	1,40	1.243	1.516.468	5.038	-	2.320	1.523.826
BONOS BANCO CENTRAL DE CHILE, EN UF	UF	0,85	66	1.437.495	19.407	-	10.841	1.467.743	UF	0,00	-	-	-	-	-	-
BONOS BANCO CENTRAL DE CHILE, EN PESOS	CLP	-	-	-	-	-	-	-	CLP	4,45	1.128	921.486	-	-	41.824	963.310
BONO DE LA TESORERIA GENERAL DE LA REPUBLICA DE CHILE, EN PESOS	CLP	6,32	60	536.277	-	-	34.742	571.019	CLP	4,01	1.156	1.024.892	-	-	41.849	1.066.741
BONOS DE BANCOS E INSTITUCIONES FINANCIERAS	UF	3,10	161	2.953.449	48.003	-	82.933	3.084.385	UF	2,23	1.197	15.930.461	207.862	-	280.548	16.418.871
BONOS DE BANCOS E INSTITUCIONES FINANCIERAS	CLP	-	-	-	-	-	-	-	CLP	5,18	790	1.014.501	-	-	53.747	1.068.248
BONOS DE EMPRESAS	CLP	-	-	-	-	-	-	-	CLP	4,37	1.417	705.435	-	-	8.145	713.580
BONOS DE EMPRESAS	UF	3,51	155	193.461	3.473	-	9.837	206.771	UF	3,25	3.647	8.916.969	135.366	-	257.817	9.310.152
BONOS SECURITIZADOS	UF	-	-	-	-	-	-	-	UF	0,00	-	-	-	-	-	-
BONOS SUBORDINADOS	UF	-	-	-	-	-	-	-	UF	0,00	-	-	-	-	-	-
DEPOSITOS A PLAZO FIJO	CLP	-	-	-	-	-	-	-	CLP	0,00	-	-	-	-	-	-
LETRAS HIPOTECARIAS DE BANCOS E INSTITUCIONES FINANCIERAS	UF	-	-	-	-	-	-	-	UF	0,00	-	-	-	-	-	-
LETRAS HIPOTECARIAS DE BANCOS E INSTITUCIONES FINANCIERAS	IVP	-	-	-	-	-	-	-	IVP	0,00	-	-	-	-	-	-
LETRAS HIPOTECARIAS DE BANCOS E INSTITUCIONES FINANCIERAS	UF	4,31	111	17.638	328	-	1.586	19.552	UF	4,72	1.755	308.204	5.540	-	16.047	329.791
PAGARE AL PORTADOR EXPRESADO Y REAJUSTADO EN UF SIN INTERESES	UF	-	-	-	-	-	-	-	UF	0,00	-	-	-	-	-	-
PAGARES REAJUSTABLES BANCO CENTRAL DE CHILE CON PAGO DE CUPONES	UF	3,75	36	5.364	97	-	294	5.755	UF	3,82	1.340	179.899	3.204	-	7.617	190.720
Total				5.143.684	71.308	-	140.233	5.355.225				30.518.315	357.010	-	709.914	31.585.239

2.b) Inversiones vencidas y no pagadas fondo de contingencias

El detalle de las inversiones financieras vencidas y no pagadas Fondo de Contingencias al 31 de marzo de 2018 es el siguiente:

Nota: Esta Mutualidad no posee inversiones vencidas y no pagadas, por lo tanto no aplica.

El detalle de las inversiones financieras vencidas y no pagadas Fondo de Contingencias al 31 de diciembre de 2017 es el siguiente:

Nota: Esta Mutualidad no posee inversiones vencidas y no pagadas, por lo tanto no aplica.

MUTUAL DE SEGURIDAD C.CH.C.

Notas a los Estados Financieros

31 de marzo de 2018 y 2017 y al 31 de diciembre de 2017

Nota 7 - Activos Financieros a Costo Amortizado (continuación)

3.a) Inversiones financieras fondo de pensiones adicional

El detalle de las inversiones del fondo de reserva de pensiones adicional al 31 de marzo de 2018, es el siguiente:

Detalle	Activos Corrientes									Activos no Corrientes						
	Moneda	Tasa Anual Promedio	Días Promedio Vencimiento	Capital	Reajustes	Variación Tipo de Cambio	Intereses Devengados	Valor Contable	Moneda	Tasa Anual Promedio	Días Promedio Vencimiento	Capital	Reajustes	Variación Tipo de Cambio	Intereses Devengados	Valor Contable
				M\$	M\$	M\$	M\$	M\$				M\$	M\$	M\$	M\$	
BONO DE LA TESORERIA GENERAL DE LA REPUBLICA DE CHILE, EN UF	-	-	-	-	-	-	-	-	-	-	-	-	-	-	-	-
BONOS BANCO CENTRAL DE CHILE, EN UF	-	-	-	-	-	-	-	-	-	-	-	-	-	-	-	-
BONOS BANCO CENTRAL DE CHILE, EN PESOS	-	-	-	-	-	-	-	-	-	-	-	-	-	-	-	-
BONO DE LA TESORERIA GENERAL DE LA REPUBLICA DE CHILE, EN PESOS	-	-	-	-	-	-	-	-	-	-	-	-	-	-	-	-
BONOS DE BANCOS E INSTITUCIONES FINANCIERAS	-	-	-	-	-	-	-	-	-	-	-	-	-	-	-	-
BONOS DE BANCOS E INSTITUCIONES FINANCIERAS	-	-	-	-	-	-	-	-	-	-	-	-	-	-	-	-
BONOS DE EMPRESAS	-	-	-	-	-	-	-	-	-	-	-	-	-	-	-	-
BONOS DE EMPRESAS	-	-	-	-	-	-	-	-	-	-	-	-	-	-	-	-
BONOS SECURITIZADOS	-	-	-	-	-	-	-	-	-	-	-	-	-	-	-	-
BONOS SUBORDINADOS	-	-	-	-	-	-	-	-	-	-	-	-	-	-	-	-
DEPOSITOS A PLAZO FIJO	-	-	-	-	-	-	-	-	-	-	-	-	-	-	-	-
DEPOSITOS A PLAZO REAJUSTABLE	-	-	-	-	-	-	-	-	-	-	-	-	-	-	-	-
LETRAS HIPOTECARIAS DE BANCOS E INSTITUCIONES FINANCIERAS	-	-	-	-	-	-	-	-	-	-	-	-	-	-	-	-
LETRAS HIPOTECARIAS DE BANCOS E INSTITUCIONES FINANCIERAS	-	-	-	-	-	-	-	-	-	-	-	-	-	-	-	-
PAGARE AL PORTADOR EXPRESADO Y REAJUSTADO EN UF SIN INTERESES	-	-	-	-	-	-	-	-	-	-	-	-	-	-	-	-
PAGARES REAJUSTABLES BANCO CENTRAL DE CHILE CON PAGO DE CUPONES	-	-	-	-	-	-	-	-	-	-	-	-	-	-	-	-
Total	-	-	-	-	-	-	-	-	-	-	-	-	-	-	-	-

MUTUAL DE SEGURIDAD C.CH.C.

Notas a los Estados Financieros

31 de marzo de 2018 y 2017 y al 31 de diciembre de 2017

Nota 7 - Activos Financieros a Costo Amortizado (continuación)

3.a) Inversiones financieras fondo de pensiones adicional (continuación)

El detalle de las inversiones del fondo de reserva de pensiones adicional al 31 de diciembre de 2017, es el siguiente:

Detalle	Activos Corrientes									Activos no Corrientes						
	Moneda	Tasa Anual Promedio	Días Promedio Vencimiento	Capital	Reajustes	Variación Tipo de Cambio	Intereses Devengados	Valor Contable	Moneda	Tasa Anual Promedio	Días Promedio Vencimiento	Capital	Reajustes	Variación Tipo de Cambio	Intereses Devengados	Valor Contable
				M\$	M\$	M\$	M\$	M\$				M\$	M\$	M\$	M\$	M\$
BONO DE LA TESORERIA GENERAL DE LA REPUBLICA DE CHILE, EN UF	-	-	-	-	-	-	-	-	-	-	-	-	-	-	-	-
BONOS BANCO CENTRAL DE CHILE, EN UF	-	-	-	-	-	-	-	-	-	-	-	-	-	-	-	-
BONOS BANCO CENTRAL DE CHILE, EN PESOS	-	-	-	-	-	-	-	-	-	-	-	-	-	-	-	-
BONO DE LA TESORERIA GENERAL DE LA REPUBLICA DE CHILE, EN PESOS	-	-	-	-	-	-	-	-	-	-	-	-	-	-	-	-
BONOS DE BANCOS E INSTITUCIONES FINANCIERAS	-	-	-	-	-	-	-	-	-	-	-	-	-	-	-	-
BONOS DE BANCOS E INSTITUCIONES FINANCIERAS	-	-	-	-	-	-	-	-	-	-	-	-	-	-	-	-
BONOS DE EMPRESAS	-	-	-	-	-	-	-	-	-	-	-	-	-	-	-	-
BONOS DE EMPRESAS	-	-	-	-	-	-	-	-	-	-	-	-	-	-	-	-
BONOS SECURITIZADOS	-	-	-	-	-	-	-	-	-	-	-	-	-	-	-	-
BONOS SUBORDINADOS	-	-	-	-	-	-	-	-	-	-	-	-	-	-	-	-
DEPOSITOS A PLAZO FIJO	-	-	-	-	-	-	-	-	-	-	-	-	-	-	-	-
DEPOSITOS A PLAZO REAJUSTABLE	-	-	-	-	-	-	-	-	-	-	-	-	-	-	-	-
LETRAS HIPOTECARIAS DE BANCOS E INSTITUCIONES FINANCIERAS	-	-	-	-	-	-	-	-	-	-	-	-	-	-	-	-
LETRAS HIPOTECARIAS DE BANCOS E INSTITUCIONES FINANCIERAS	-	-	-	-	-	-	-	-	-	-	-	-	-	-	-	-
PAGARE AL PORTADOR EXPRESADO Y REAJUSTADO EN UF SIN INTERESES	-	-	-	-	-	-	-	-	-	-	-	-	-	-	-	-
PAGARES REAJUSTABLES BANCO CENTRAL DE CHILE CON PAGO DE CUPONES	-	-	-	-	-	-	-	-	-	-	-	-	-	-	-	-
Total	-	-	-	-	-	-	-	-	-	-	-	-	-	-	-	-

3.b) Inversiones vencidas y no pagadas fondo de contingencias

El detalle de las inversiones financieras vencidas y no pagadas Fondo de Reserva de Pensiones Adicional al 31 de marzo de 2018 es el siguiente:

Nota: Esta Mutualidad no posee inversiones vencidas y no pagadas, por lo tanto no aplica.

El detalle de las inversiones financieras vencidas y no pagadas Fondo de Reserva de Pensiones Adicional al 31 de diciembre de 2017 es el siguiente:

Nota: Esta Mutualidad no posee inversiones vencidas y no pagadas, por lo tanto no aplica.

MUTUAL DE SEGURIDAD C.CH.C.

Notas a los Estados Financieros

31 de marzo de 2018 y 2017 y al 31 de diciembre de 2017

Nota 8 - Activos Financieros a Valor Razonable

El detalle de las inversiones financieras a valor razonable, clasificadas en el activo corriente es el siguiente:

Detalle	31-03-2018 M\$	31-12-2017 M\$
Fondo eventualidades	7.219.356	7.288.281
Fondo libre disposición	54.408.788	42.302.296
Total	61.628.144	49.590.577

1.a) Inversiones financieras Fondo Eventualidades

El detalle de las inversiones Fondo Eventualidades al 31 de marzo de 2018 es el siguiente:

Detalle	Moneda	Tasa Anual Promedio	Días Promedio al Vencimiento	Activos Corrientes					Valor Razonable
				Capital	Reajustes	Variación Tipo de Cambio	Intereses Devengados		
				M\$	M\$	M\$	M\$	M\$	
BONO DE LA TESORERIA GENERAL DE LA REPUBLICA DE CHILE, EN UF	UF	0,56	470	193.433	1.227	-	1.410	196.070	
BONOS BANCO CENTRAL DE CHILE, EN UF	UF	0,47	92	94.825	599	-	266	95.689	
BONOS BANCO CENTRAL DE CHILE, EN PESOS	CLP	3,54	1.038	21.249	-	-	274	21.523	
BONO DE LA TESORERIA GENERAL DE LA REPUBLICA DE CHILE, EN PESOS	CLP	3,58	1.066	20.342	-	-	253	20.595	
BONOS DE BANCOS E INSTITUCIONES FINANCIERAS	UF	2,96	1.162	4.028.149	25.560	-	44.443	4.098.152	
BONOS DE BANCOS E INSTITUCIONES FINANCIERAS	CLP	3,71	614	621.768	-	-	9.023	630.791	
BONOS DE EMPRESAS	CLP	4,20	1.457	538.408	-	-	9.578	547.986	
BONOS DE EMPRESAS	UF	3,81	4.146	1.325.692	8.383	-	20.975	1.355.050	
BONOS SECURITIZADOS	UF	0,00	-	-	-	-	-	-	
BONOS SUBORDINADOS	UF	0,00	-	-	-	-	-	-	
DEPOSITOS A PLAZO FIJO	CLP	0,00	-	-	-	-	-	-	
DEPOSITOS A PLAZO REAJUSTABLE	UF	0,00	-	-	-	-	-	-	
LETRAS HIPOTECARIAS DE BANCOS E INSTITUCIONES FINANCIERAS	IVP	0,00	-	-	-	-	-	-	
LETRAS HIPOTECARIAS DE BANCOS E INSTITUCIONES FINANCIERAS	UF	4,52	2.246	130.048	829	-	1.649	132.526	
PAGARE AL PORTADOR EXPRESADO Y REAJUSTADO EN UF SIN INTERESES	UF	0,00	-	-	-	-	-	-	
PAGARES REAJUSTABLES BANCO CENTRAL DE CHILE CON PAGO DE CUPONES	UF	0,92	1.403	119.254	757	-	961	120.972	
Total				7.093.169	37.355	-	88.832	7.219.356	

El detalle de las inversiones Fondo Eventualidades al 31 de diciembre de 2017 es el siguiente:

Detalle	Moneda	Tasa Anual Promedio	Días Promedio al Vencimiento	Activos Corrientes					Valor Razonable
				Capital	Reajustes	Variación Tipo de Cambio	Intereses Devengados		
				M\$	M\$	M\$	M\$	M\$	
BONO DE LA TESORERIA GENERAL DE LA REPUBLICA DE CHILE, EN UF	UF	0,95	560	191.739	3.297	-	1.211	196.247	
BONOS BANCO CENTRAL DE CHILE, EN UF	UF	1,35	121	186.770	3.211	-	1.155	191.136	
BONOS BANCO CENTRAL DE CHILE, EN PESOS	CLP	3,69	1.128	20.971	-	-	878	21.849	
BONO DE LA TESORERIA GENERAL DE LA REPUBLICA DE CHILE, EN PESOS	CLP	6,55	1.216	113.990	-	-	4.204	118.194	
BONOS DE BANCOS E INSTITUCIONES FINANCIERAS	UF	3,39	1.266	4.026.589	55.327	-	74.168	4.156.084	
BONOS DE BANCOS E INSTITUCIONES FINANCIERAS	CLP	4,02	705	599.084	-	-	34.460	633.544	
BONOS DE EMPRESAS	CLP	4,43	1.487	493.313	-	-	14.794	508.108	
BONOS DE EMPRESAS	UF	4,35	3.761	1.133.915	19.544	-	28.439	1.181.898	
BONOS SECURITIZADOS	UF	0,00	-	-	-	-	-	-	
BONOS SUBORDINADOS	UF	0,00	-	-	-	-	-	-	
DEPOSITOS A PLAZO FIJO	CLP	0,00	-	-	-	-	-	-	
DEPOSITOS A PLAZO REAJUSTABLE	UF	0,00	-	-	-	-	-	-	
LETRAS HIPOTECARIAS DE BANCOS E INSTITUCIONES FINANCIERAS	IVP	0,00	-	-	-	-	-	-	
LETRAS HIPOTECARIAS DE BANCOS E INSTITUCIONES FINANCIERAS	UF	5,42	2.119	136.234	2.424	-	5.624	144.282	
PAGARE AL PORTADOR EXPRESADO Y REAJUSTADO EN UF SIN INTERESES	UF	0,00	-	-	-	-	-	-	
PAGARES REAJUSTABLES BANCO CENTRAL DE CHILE CON PAGO DE CUPONES	UF	1,74	1.563	133.447	2.300	-	1.193	136.940	
Total				7.036.052	86.103	-	166.126	7.288.281	

MUTUAL DE SEGURIDAD C.CH.C.

Notas a los Estados Financieros

31 de marzo de 2018 y 2017 y al 31 de diciembre de 2017

Nota 8 - Activos Financieros a Valor Razonable (continuación)

1.b) Inversiones vencidas y no pagadas Fondo Eventualidades

El detalle de las inversiones financieras vencidas y no pagadas Fondo Eventualidades al 31 de marzo de 2018 es el siguiente:

Nota: Esta Mutualidad no posee Inversiones financieras vencidas y no pagadas, por lo tanto no aplica.

El detalle de las inversiones financieras vencidas y no pagadas Fondo Eventualidades al 31 de diciembre de 2017 es el siguiente:

Nota: Esta Mutualidad no posee Inversiones financieras vencidas y no pagadas, por lo tanto no aplica.

2.a) Inversiones financieras de libre disposición

El detalle de las inversiones Fondo Libre Disposición al 31 de marzo de 2018 es el siguiente:

Detalle	Activos Corrientes							
	Moneda	Tasa Anual Promedio	Días Promedio al Vencimiento	Capital	Reajustes	Variación Tipo de Cambio	Intereses Devengados	Valor Razonable
				M\$	M\$	M\$	M\$	M\$
ACCIONES	CLP	0,00	-	11.536.331	-	-	-	11.536.331
BONO DE LA TESORERIA GENERAL DE LA REPUBLICA DE CHILE, EN UF	UF	0,00	-	-	-	-	-	-
BONOS BANCO CENTRAL DE CHILE, EN UF	UF	0,00	-	-	-	-	-	-
BONOS BANCO CENTRAL DE CHILE, EN PESOS	CLP	0,00	-	-	-	-	-	-
BONO DE LA TESORERIA GENERAL DE LA REPUBLICA DE CHILE, EN PESOS	CLP	0,00	-	-	-	-	-	-
BONOS DE BANCOS E INSTITUCIONES FINANCIERAS	UF	2,95	1.807	27.519.024	104.904	-	217.344	27.841.272
BONOS DE EMPRESAS	CLP	3,79	641	194.359	-	-	2.651	197.010
BONOS DE EMPRESAS	CLP	8,00	1.969	644.723	-	-	10.004	654.727
BONOS DE EMPRESAS	UF	3,78	4.356	13.631.317	58.020	-	193.068	13.882.405
BONOS SECURITIZADOS	UF	0,00	-	-	-	-	-	-
BONOS SUBORDINADOS	UF	0,00	-	-	-	-	-	-
DEPOSITOS A PLAZO FIJO	CLP	0,00	-	-	-	-	-	-
DEPOSITOS A PLAZO REAJUSTABLE	UF	0,00	-	-	-	-	-	-
LETRAS HIPOTECARIAS DE BANCOS E INSTITUCIONES FINANCIERAS	IVP	0,00	-	-	-	-	-	-
LETRAS HIPOTECARIAS DE BANCOS E INSTITUCIONES FINANCIERAS	UF	4,37	2.120	291.079	1.858	-	4.106	297.043
PAGARE AL PORTADOR EXPRESADO Y REAJUSTADO EN UF SIN INTERESES	UF	0,00	-	-	-	-	-	-
PAGARES REAJUSTABLES BANCO CENTRAL DE CHILE CON PAGO DE CUPONES	UF	0,00	-	-	-	-	-	-
Total				53.816.833	164.782	-	427.173	54.408.788

MUTUAL DE SEGURIDAD C.CH.C.

Notas a los Estados Financieros

31 de marzo de 2018 y 2017 y al 31 de diciembre de 2017

Nota 8 - Activos Financieros a Valor Razonable (continuación)

2.a) Inversiones financieras de libre disposición (continuación)

El detalle de las inversiones Fondo Libre Disposición al 31 de diciembre de 2017 es el siguiente:

Detalle	Moneda	Tasa Anual Promedio	Días Promedio al Vencimiento	Activos Corrientes		Variación Tipo de Cambio M\$	Intereses Devengados M\$	Valor Razonable M\$
				Capital	Reajustes			
				M\$	M\$			
ACCIONES	CLP	-	-	14.736.493	-	-	-	14.736.493
BONO DE LA TESORERIA GENERAL DE LA REPUBLICA DE CHILE, EN UF	UF	0,95	547	279.692	2.065	-	(1.586)	280.171
BONOS BANCO CENTRAL DE CHILE, EN UF	UF	-	-	-	-	-	-	-
BONOS BANCO CENTRAL DE CHILE, EN PESOS	CLP	-	-	-	-	-	-	-
BONO DE LA TESORERIA GENERAL DE LA REPUBLICA DE CHILE, EN PESOS	CLP	3,79	1.293	929.398	-	-	11.424	940.822
BONOS DE BANCOS E INSTITUCIONES FINANCIERAS	UF	3,45	1.540	16.361.520	196.271	-	181.071	16.738.862
BONOS DE BANCOS E INSTITUCIONES FINANCIERAS	CLP	4,03	731	190.260	-	-	9.038	199.298
BONOS DE EMPRESAS	CLP	4,21	1.373	441.396	-	-	1.639	443.035
BONOS DE EMPRESAS	UF	4,47	3.729	8.498.300	81.418	-	39.351	8.619.069
BONOS SECURITIZADOS	UF	-	-	-	-	-	-	-
BONOS SUBORDINADOS	UF	-	-	-	-	-	-	-
DEPOSITOS A PLAZO FIJO	CLP	-	-	-	-	-	-	-
DEPOSITOS A PLAZO REAJUSTABLE	UF	2,11	37	26.408	180	-	151	26.739
LETRAS HIPOTECARIAS DE BANCOS E INSTITUCIONES FINANCIERAS	IVP	-	-	-	-	-	-	-
LETRAS HIPOTECARIAS DE BANCOS E INSTITUCIONES FINANCIERAS	UF	5,29	1.943	301.205	5.339	-	11.263	317.807
PAGARE AL PORTADOR EXPRESADO Y REAJUSTADO EN UF SIN INTERESES	UF	-	-	-	-	-	-	-
PAGARES REAJUSTABLES BANCO CENTRAL DE CHILE CON PAGO DE CUPONES	UF	-	-	-	-	-	-	-
Total				41.764.672	285.273	-	252.351	42.302.296

2.b) Inversiones vencidas y no pagadas Fondo Libre Disposición

El detalle de las inversiones financieras vencidas y no pagadas Fondo Libre Disposición al 31 de marzo de 2018 es el siguiente:

Nota: Esta Mutualidad no posee inversiones financieras vencidas y no pagadas, por lo tanto no aplica

El detalle de las inversiones financieras vencidas y no pagadas Fondo Libre Disposición al 31 de diciembre de 2017 es el siguiente:

Nota: Esta Mutualidad no posee inversiones financieras vencidas y no pagadas, por lo tanto no aplica.

Nota 9 - Otros Activos Financieros

No se presenta saldo al 31 de marzo de 2018 y al 31 de diciembre de 2017 respectivamente.

MUTUAL DE SEGURIDAD C.CH.C.

Notas a los Estados Financieros

31 de marzo de 2018 y 2017 y al 31 de diciembre de 2017

Nota 10 - Instrumentos Financieros por Categoría

Las políticas contables relativas a instrumentos financieros se han aplicado a las categorías que se detallan a continuación:

Al 31 de marzo de 2018

Concepto	Activos Financieros a Costo Amortizado M\$	Activos Financieros a Valor Razonable M\$	Total M\$
Activos financieros que respaldan reservas	233.596.721	7.219.356	240.816.077
Instrumentos financieros derivados	-	-	-
Deudores comerciales y cuentas a cobrar	48.830.633	-	48.830.633
Activos financieros de libre disposición	-	54.408.788	54.408.788
Efectivo y efectivo equivalente	-	27.210.560	27.210.560
Total	282.427.354	88.838.704	371.266.058

Concepto	Pasivos Financieros a Costo Amortizado M\$	Pasivos a valor Razonable con Cambio en Resultados M\$	Instrumentos Financieros con Efecto en el Patrimonio M\$	Total M\$
Pasivos financieros corrientes	-	-	-	-
Acreedores comerciales	14.277.405	-	-	14.277.405
Instrumentos financieros derivados	-	-	-	-
Prestaciones por pagar	6.252.924	-	-	6.252.924
Otros pasivos financieros	-	-	-	-
Total	20.530.329	-	-	20.530.329

Al 31 de diciembre de 2017

Concepto	Activos Financieros a Costo Amortizado M\$	Activos Financieros a Valor Razonable M\$	Total M\$
Activos financieros que respaldan reservas	239.750.046	7.288.281	247.038.327
Instrumentos financieros derivados	-	-	-
Deudores comerciales y cuentas a cobrar	52.719.643	-	52.719.643
Activos financieros de libre disposición	-	42.302.296	42.302.296
Efectivo y efectivo equivalente	-	18.206.828	18.206.828
Total	292.469.689	67.797.405	360.267.094

Concepto	Pasivos Financieros a Costo Amortizado M\$	Pasivos a valor Razonable con Cambio en Resultados M\$	Instrumentos Financieros con Efecto en el Patrimonio M\$	Total M\$
Pasivos financieros corrientes	-	-	-	-
Acreedores comerciales	16.002.579	-	-	16.002.579
Instrumentos financieros derivados	-	-	-	-
Prestaciones por pagar	5.486.855	-	-	5.486.855
Otros pasivos financieros	-	-	-	-
Total	21.489.434	-	-	21.489.434

MUTUAL DE SEGURIDAD C.CH.C.

Notas a los Estados Financieros

31 de marzo de 2018 y 2017 y al 31 de diciembre de 2017

Nota 11 - Deudores Previsionales, Neto

El detalle de los deudores previsionales clasificados en el activo corriente netos de provisiones por pérdida por deterioro es el siguiente:

Concepto	31-03-2018 M\$	31-12-2017 M\$
Cotizaciones Declaradas y no Pagadas		
Ingresos por cotización básica	791.355	628.377
Ingresos cotización adicional	1.307.614	893.888
Ingresos por cotización extraordinaria	29.094	19.194
Intereses, reajustes y multas	73.636	56.487
Ingresos Devengados por Cotizaciones		
Ingresos por cotización básica	8.644.430	9.282.124
Ingresos cotización adicional	15.604.352	16.601.478
Ingresos por cotización extraordinaria	453.216	465.455
Cotizaciones no declaradas (*)		
Ingresos por cotización básica		-
Ingresos cotización adicional		-
Ingresos por cotización extraordinaria		-
Intereses, reajustes y multas		-
Beneficios por cobrar (Art. N°77 Bis, Ley N°16.744)	85.389	365.332
Diferencias por cotizaciones adicionales		-
Cheques protestados		-
Subsidios por incapacidad laboral a recuperar		-
Beneficios indebidamente percibidos		-
Fraudes que afecten a fondos propios		-
Otros deudores Ley 16.744	189.488	354.570
Subtotal	27.178.574	28.666.905
Menos: Provisión por pérdidas por deterioro	(893.389)	(642.169)
Total neto	26.285.185	28.024.735

(*) Se clasifican bajo este concepto aquellos deudores previsionales respecto de los cuales se han emitido resoluciones de cobranza.

MUTUAL DE SEGURIDAD C.CH.C.

Notas a los Estados Financieros

31 de marzo de 2018 y 2017 y al 31 de diciembre de 2017

Nota 11 - Deudores Previsionales, Neto (continuación)

El detalle de los deudores previsionales clasificados en el activo no corriente, netos de provisión por pérdidas de deterioro es el siguiente:

Concepto	31-03-2018			
	Hasta 3 Meses y Hasta un Año	Más de 1 Año y Hasta 2 Años	Más de 2 Años	Total
	M\$	M\$	M\$	M\$
Cotizaciones declaradas y no pagadas				
Ingresos por cotización básica	730.589	669.235	2.563.016	3.962.840
Ingresos cotización adicional	986.674	1.101.921	5.185.749	7.274.344
Ingresos por cotización extraordinaria	40.589	37.180	142.393	220.162
Intereses , reajustes y multas	443.276	700.630	2.515.862	3.659.768
Ingresos devengados por cotizaciones				
Ingresos por cotización básica	-	-	-	-
Ingresos cotización adicional	-	-	-	-
Ingresos por cotización extraordinaria	-	-	-	-
Cotizaciones no declaradas (*)				
Ingresos por cotización básica	-	-	-	-
Ingresos cotización adicional	-	-	-	-
Ingresos por cotización extraordinaria	-	-	-	-
Intereses , reajustes y multas	-	-	-	-
Beneficios por cobrar (Art. 77 Bis, Ley N° 16.744)	1.142.184	68.077	763.323	1.973.585
Diferencias por cotizaciones adicionales	-	-	-	-
Cheques protestados	-	-	-	-
Subsidios por incapacidad laboral a recuperar	-	-	-	-
Beneficios indebidamente percibidos	-	-	-	-
Fraudes que afecten a fondos propios	-	-	-	-
Otros	70.370	88.073	465.018	623.460
Subtotal	3.413.682	2.665.116	11.635.361	17.714.159
Menos: Provisión por pérdidas por deterioro	(934.399)	(1.262.971)	(11.635.361)	(13.832.731)
Total Neto	2.479.283	1.402.145	-	3.881.428

(*) Se clasifican bajo este concepto aquellos deudores previsionales respecto de los cuales se han emitido resoluciones de cobranza.

Nota: Según oficio ordinario N°57076 se autoriza castigo contable de deudas incobrables previsionales por un monto de M\$ 739.159.

MUTUAL DE SEGURIDAD C.CH.C.

Notas a los Estados Financieros

31 de marzo de 2018 y 2017 y al 31 de diciembre de 2017

Nota 11 - Deudores Previsionales, Neto (continuación)

El detalle de los deudores previsionales clasificados en el activo no corriente, netos de provisión por pérdida por deterioro es el siguiente: (continuación)

Concepto	31-12-2017			Total M\$
	Hasta 3 Meses y Hasta un Año M\$	Más de 1 Año y Hasta 2 Años M\$	Más de 2 Años M\$	
Cotizaciones declaradas y no pagadas				
Ingresos por cotización básica	678.775	726.188	2.582.004	3.986.967
Ingresos cotización adicional	1.017.550	1.187.828	5.155.476	7.360.854
Ingresos por cotización extraordinaria	28.455	40.344	143.445	212.244
Intereses , reajustes y multas	429.638	730.099	2.506.683	3.666.420
Ingresos devengados por cotizaciones				
Ingresos por cotización básica	-	-	-	-
Ingresos cotización adicional	-	-	-	-
Ingresos por cotización extraordinaria	-	-	-	-
Cotizaciones no declaradas (*)				
Ingresos por cotización básica	-	-	-	-
Ingresos cotización adicional	-	-	-	-
Ingresos por cotización extraordinaria	-	-	-	-
Intereses , reajustes y multas	-	-	-	-
Beneficios por cobrar (Art. 77 Bis, Ley N° 16.744)	1.052.723	762.160	5.321	1.820.205
Diferencias por cotizaciones adicionales	-	-	-	-
Cheques protestados	-	-	-	-
Subsidios por incapacidad laboral a recuperar	-	-	-	-
Beneficios indebidamente percibidos	-	-	-	-
Fraudes que afecten a fondos propios	-	-	-	-
Otros	92.821	67.107	457.303	617.231
Subtotal	3.299.962	3.513.727	10.850.232	17.663.921
Menos: Provisión por pérdidas por deterioro	(962.416)	(2.052.088)	(10.850.232)	(13.864.736)
Total Neto	2.337.546	1.461.639	-	3.799.185

(*) Se clasifican bajo este concepto aquellos deudores previsionales respecto de los cuales se han emitido resoluciones de cobranza.

Nota: Según oficio ordinario N°48272 se autoriza castigo contable de deudas incobrables previsionales por un monto de M\$1.543.268.

MUTUAL DE SEGURIDAD C.CH.C.

Notas a los Estados Financieros

31 de marzo de 2018 y 2017 y al 31 de diciembre de 2017

Nota 12 - Aportes Legales por Cobrar, Neto

El detalle de los aportes legales por cobrar es el siguiente:

Detalle	31-03-2018	31-12-2017
	M\$	M\$
Deudores por concurrencia de pensiones		
Asociación Chilena de Seguridad	30.005	351.486
Instituto de Seguridad del Trabajo	63.994	51.867
Instituto de Seguridad Laboral	593.510	571.473
Otros Administradores Delegados	-	-
Otros deudores por concurrencias de pensiones	-	-
Deudores por concurrencias de indemnizaciones		
Asociación Chilena de Seguridad	315.671	243.701
Instituto de Seguridad del Trabajo	26.602	26.602
Instituto de Seguridad Laboral	723.099	728.136
Instituto de Prevención Social	-	-
Otros deudores por concurrencias de indemnizaciones	-	-
Administrador delegado (especificar)	365.082	365.082
Fondo único de prestaciones familiares	85.238	71.207
Mano de obra (DL N°889 de 1975)	30.899	18.290
Deudores pensionados Art.53	-	-
Otros deudores prest. económicas	359.774	376.085
Menos: Provisión por pérdidas por deterioro	-	-
Total neto	<u>2.593.874</u>	<u>2.803.929</u>

MUTUAL DE SEGURIDAD C.CH.C.

Notas a los Estados Financieros

31 de marzo de 2018 y 2017 y al 31 de diciembre de 2017

Nota 13 - Deudores por Venta Servicios a Terceros, Neto

El detalle de los deudores por venta servicios a terceros, clasificados en el activo corriente, es el siguiente:

RUT	Concepto	Prestaciones Médicas	31-03-2018								
			Arriendos	Asesorías	Capacitación	Intereses, Reajustes y Multas	Exámenes Preocupacionales	Administración Policlínicos y Otros	Total	Deterioro	Neto
			M\$	M\$	M\$	M\$	M\$	M\$	M\$	M\$	M\$
Organismos Administradores de la Ley N°16.744											
70.360.100-6	Asociación Chilena de Seguridad	579	-	-	-	-	-	202	781	(39)	742
70.285.100-9	Mutual de Seguridad CCh.C.	-	-	-	-	-	-	-	-	-	-
70.015.580-3	Instituto de Seguridad del Trabajo	2.136	-	-	-	-	-	202	2.338	(209)	2.129
61.533.000-0	Instituto de Seguridad Laboral	-	-	-	-	-	-	-	-	-	-
	Administrador Delegado	-	-	-	-	-	-	-	-	-	-
	Deterioro (menos)	(228)	-	-	-	-	-	(20)	(248)	-	-
	Subtotal organismos administradores	2.487	-	-	-	-	-	384	2.871	(248)	2.871
	Otras instituciones de salud privada	4.066	12.934	-	-	-	-	-	16.999	(1.079)	15.921
	Deterioro (menos)	(109)	(970)	-	-	-	-	-	(1.079)	-	-
	Subtotal Otras instituciones privadas	3.957	11.964	-	-	-	-	-	15.921	(1.079)	15.921
	Instituciones de Salud Pública	4.623	1.270	-	-	-	-	-	5.893	(373)	5.520
	Deterioro (menos)	(277)	(96)	-	-	-	-	-	(373)	-	-
	Subtotal Instituciones Públicas	4.346	1.175	-	-	-	-	-	5.521	(373)	5.520
	Otras Empresas	3.666.915	30.553	-	4.280	-	1.651.859	4.012.879	9.366.486	(365.165)	9.001.321
	Deterioro (menos)	(199.699)	(2.429)	-	(319)	-	(27.835)	(134.883)	(365.165)	-	-
	Subtotal Otras Empresas	3.467.216	28.124	-	3.961	-	1.624.024	3.877.996	9.001.321	(365.165)	9.001.321
	Personas Naturales	898.446	4.224	-	-	-	9.703	25.613	937.986	(5.871)	932.115
	Deterioro	(2.536)	(347)	-	-	-	(797)	(2.191)	(5.871)	-	-
	Subtotal Personas Naturales	895.910	3.877	-	-	-	8.906	23.422	932.115	(5.871)	932.115
	Otros (Deudores por Prestaciones)	714.790	664	-	-	-	81	169.860	885.395	(1.764)	883.631
	Deterioro (menos)	(124)	(54)	-	-	-	-	(1.586)	(1.764)	-	-
	Subtotal otros	714.666	610	-	-	-	81	168.274	883.631	(1.764)	883.631
	Total neto	5.088.580	45.750	-	3.961	-	1.633.011	4.070.076	10.841.379	(374.500)	10.841.379

Nota: En el concepto otros, se registran todas aquellas deudas no identificadas, correspondientes a prestaciones ambulatorias y administración de policlínicos.

MUTUAL DE SEGURIDAD C.CH.C.

Notas a los Estados Financieros

31 de marzo de 2018 y 2017 y al 31 de diciembre de 2017

Nota 13 - Deudores por Venta Servicios a Terceros, Neto (continuación)

El detalle de los deudores por venta servicios a terceros, clasificados en el activo corriente, es el siguiente: (continuación)

RUT	Concepto	Prestaciones Médicas	31-12-2017					Total	Deterioro	Neto	
			Arriendos	Asesorías	Capacitación	Intereses, Reajustes y Multas	Exámenes Preocupacionales				Administración Policlínicos y Otros
			M\$	M\$	M\$	M\$	M\$	M\$	M\$	M\$	
Organismos Administradores de la Ley N°16.744											
70.360.100-6	Asociación Chilena de Seguridad	62	-	-	-	-	-	62	(6)	56	
70.285.100-9	Mutual de Seguridad CCh.C.	-	-	-	-	-	-	-	-	-	
70.015.580-3	Instituto de Seguridad del Trabajo	2.941	-	-	-	-	-	2.941	(243)	2.698	
61.533.000-0	Instituto de Seguridad Laboral	56.065	-	-	-	-	-	56.065	(6.320)	49.745	
	Administrador Delegado	-	-	-	-	-	-	-	-	-	
	Deterioro (menos)	(6.569)	-	-	-	-	-	(6.569)	-	-	
	Subtotal organismos administradores	52.499	-	-	-	-	-	52.499	(6.569)	52.499	
	Otras instituciones de salud privada	7.778	19.681	-	-	-	-	27.459	(2.230)	25.229	
	Deterioro (menos)	(392)	(1.838)	-	-	-	-	(2.230)	-	-	
	Subtotal Otras instituciones privadas	7.386	17.843	-	-	-	-	25.229	(2.230)	25.229	
	Instituciones de Salud Pública	10.855	1.933	-	-	-	-	12.788	(784)	12.004	
	Deterioro (menos)	(635)	(149)	-	-	-	-	(784)	-	-	
	Subtotal Instituciones Públicas	10.220	1.784	-	-	-	-	12.004	(784)	12.004	
	Otras Empresas	3.034.598	68.444	-	27.780	-	1.650.842	4.871.044	9.652.708	(458.706)	9.194.002
	Deterioro (menos)	(180.570)	(4.475)	-	(2.285)	-	(52.489)	(218.887)	(458.706)	-	
	Subtotal Otras Empresas	2.854.028	63.969	-	25.495	-	1.598.353	4.652.157	9.194.002	(458.706)	9.194.002
	Personas Naturales	840.527	2.782	-	-	-	22.183	3.246	868.738	(4.364)	864.374
	Deterioro	(2.112)	(238)	-	-	-	(1.671)	(343)	(4.364)	-	
	Subtotal Personas Naturales	838.415	2.544	-	-	-	20.512	2.903	864.374	(4.364)	864.374
	Otros (Deudores por Prestaciones)	1.290	719	-	-	-	166	101.438	103.613	(2.492)	101.121
	Deterioro (menos)	(104)	(67)	-	-	-	(8)	(2.312)	(2.492)	-	
	Subtotal otros	1.186	652	-	-	-	158	99.125	101.121	(2.492)	101.121
	Total neto	3.763.734	86.792	-	25.495	-	1.619.023	4.754.185	10.249.229	(475.145)	10.249.229

Nota: en el concepto otros, se registran todas aquellas deudas no identificadas, correspondientes a prestaciones ambulatorias y administración de policlínicos.

MUTUAL DE SEGURIDAD C.CH.C.

Notas a los Estados Financieros

31 de marzo de 2018 y 2017 y al 31 de diciembre de 2017

Nota 13 - Deudores por Venta Servicios a Terceros, Neto (continuación)

El detalle de los deudores por venta servicios a terceros, clasificados en el activo no corriente, es el siguiente:

Concepto	31-03-2018									
	Prestaciones Médicas	Arriendos	Asesorías	Capacitación	Intereses, Reajustes y Multas	Exámenes Preocupacionales	Administración Policlínicos y Otros	Total	Deterioro	Neto
	M\$	M\$	M\$	M\$	M\$	M\$	M\$	M\$	M\$	M\$
Organismos Administradores de la Ley N°16.744										
Asociación Chilena de Seguridad	167	-	-	-	-	-	5.072	5.239	(167)	5.072
Mutual de Seguridad C.Ch.C.	-	-	-	-	-	-	-	-	-	-
Instituto de Seguridad del Trabajo	1.645	-	-	-	-	-	373	2.018	(1.645)	373
Instituto de Seguridad Laboral	308.652	-	-	-	-	50	796.133	1.104.835	(943.556)	161.279
Administrador delegado (especificar)	-	-	-	-	-	-	-	-	-	-
Deterioro (menos)	(236.136)	-	-	-	-	(50)	(709.182)	(945.368)	-	-
Subtotal organismos administradores	74.328	-	-	-	-	-	92.396	166.724	(945.368)	166.724
Otras instituciones de salud privada	535	-	-	-	-	-	1.745	2.280	(1.088)	1.192
Deterioro (menos)	(447)	-	-	-	-	-	(641)	(1.088)	-	-
Subtotal Otras Instituciones de salud Privada	88	-	-	-	-	-	1.104	1.192	(1.088)	1.192
Otras instituciones de salud Publica	3.942	29	-	-	-	38	2.584	6.593	(3.750)	2.843
Deterioro (menos)	(2.110)	(8)	-	-	-	(38)	(1.594)	(3.750)	-	-
Subtotal Instituciones Públicas	1.832	21	-	-	-	-	990	2.843	(3.750)	2.843
Otras empresas	1.863.509	15.562	-	3.195	-	1.561.535	1.896.420	5.340.221	(3.095.202)	2.245.019
Deterioro (menos)	(1.101.015)	(5.871)	-	(1.763)	-	(785.803)	(1.200.750)	(3.095.202)	-	-
Subtotal otras empresas	762.494	9.691	-	1.432	-	775.732	695.670	2.245.019	(3.095.202)	2.245.019
Personas naturales	1.069.602	4.401	-	-	-	43.378	14.681	1.132.062	(98.405)	1.033.657
Deterioro (menos)	(59.062)	(2.265)	-	-	-	(27.395)	(9.683)	(98.405)	-	-
Subtotal personas naturales	1.010.540	2.136	-	-	-	15.983	4.998	1.033.657	(98.405)	1.033.657
Otros (especificar)	85.039	120	-	-	-	402	478.944	564.505	(261.607)	302.898
Deterioro (menos)	(874)	(33)	-	-	-	(175)	(260.525)	(261.607)	-	-
Subtotal Otros	84.165	87	-	-	-	227	218.419	302.898	(261.607)	302.898
Total neto	1.933.447	11.935	-	1.432	-	791.942	1.013.577	3.752.333	(4.405.420)	3.752.333

Notas:

- En el concepto otros, se registran todas aquellas deudas no identificadas, correspondientes a prestaciones ambulatorias y administración de policlínicos.
- Nota: Según oficio ordinario N°57076 se autoriza castigo contable de deudas incobrables previsionales por un monto de M\$39.137.

MUTUAL DE SEGURIDAD C.CH.C.

Notas a los Estados Financieros

31 de marzo de 2018 y 2017 y al 31 de diciembre de 2017

Nota 13 - Deudores por Venta Servicios a Terceros, Neto (continuación)

El detalle de los deudores por venta servicios a terceros, clasificados en el activo no corriente, es el siguiente: (continuación)

Concepto	31-12-2017									
	Prestaciones Médicas	Arriendos	Asesorías	Capacitación	Intereses, Reajustes y Multas	Exámenes Preocupacionales	Administración Policlínicos y Otros	Total	Deterioro	Neto
	M\$	M\$	M\$	M\$	M\$	M\$	M\$	M\$	M\$	M\$
Organismos Administradores de la Ley N°16.744										
Asociación Chilena de Seguridad	29	-	-	-	-	-	8.627	8.656	(3.901)	4.755
Mutual de Seguridad C.Ch.C.	-	-	-	-	-	-	-	0	-	0
Instituto de Seguridad del Trabajo	1.645	-	-	-	-	-	374	2.019	(1.645)	374
Instituto de Seguridad Laboral	344.077	-	-	-	-	50	823.295	1.167.422	(969.543)	197.878
Administrador delegado (especificar)	-	-	-	-	-	-	-	-	-	-
Deterioro (menos)	(282.524)	-	-	-	-	(50)	(692.516)	(975.090)	-	-
Subtotal organismos administradores	63.227	-	-	-	-	-	139.781	203.007	(975.090)	203.007
Otras instituciones de salud privada	475	-	-	-	-	-	1.746	2.221	(1.061)	1.160
Deterioro (menos)	(421)	-	-	-	-	-	(641)	(1.061)	-	-
Subtotal Otras Instituciones de salud Privada	54	-	-	-	-	-	1.105	1.160	(1.061)	1.160
Otras instituciones de salud Publica	169.640	-	-	-	-	38	3.401	173.079	(51.301)	121.777
Deterioro (menos)	(49.670)	-	-	-	-	(38)	(1.594)	(51.301)	-	-
Subtotal Instituciones Públicas	119.971	-	-	-	-	-	1.807	121.777	(51.301)	121.777
Otras empresas	1.703.791	9.298	-	2.723	-	1.941.267	2.772.691	6.429.770	(3.412.274)	3.017.496
Deterioro (menos)	(1.336.622)	(5.601)	-	(1.681)	-	(915.150)	(1.153.220)	(3.412.274)	-	-
Subtotal otras empresas	367.169	3.697	-	1.042	-	1.026.117	1.619.471	3.017.496	(3.412.274)	3.017.496
Personas naturales	706.916	4.737	-	-	-	49.334	146.639	907.626	(93.759)	813.867
Deterioro (menos)	(53.589)	(2.391)	-	-	-	(28.454)	(9.326)	(93.759)	-	-
Subtotal personas naturales	653.327	2.346	-	-	-	20.881	137.313	813.867	(93.759)	813.867
Otros (especificar)	542	120	-	-	-	308	409.998	410.967	(262.998)	147.970
Deterioro (menos)	(542)	(18)	-	-	-	(175)	(262.262)	(262.998)	-	-
Subtotal Otros	-	102	-	-	-	132	147.736	147.970	(262.998)	147.970
Total neto	1.203.748	6.145	-	1.042	-	1.047.130	2.047.212	4.305.277	(4.796.483)	4.305.277

Notas:

- En el concepto otros, se registran todas aquellas deudas no identificadas, correspondientes a prestaciones ambulatorias y administración de policlínicos.
- Según oficio ordinario N°48272 se autoriza castigo contable de deudas incobrables previsionales por un monto de M\$1.543.268.

MUTUAL DE SEGURIDAD C.CH.C.

Notas a los Estados Financieros

31 de marzo de 2018 y 2017 y al 31 de diciembre de 2017

Nota 14 - Cuentas por Cobrar a Entidades relacionadas

Entidad	RUT	Naturaleza de la Relación	Origen de la Transacción	Moneda de Transacción	Plazo	Activo Corriente		Activo no Corriente	
						31-03-2018 M\$	31-12-2017 M\$	31-03-2018 M\$	31-12-2017 M\$
Mutual de Seguridad Asesorías S.A.	96.783.880-2	Directa	Arriendos	Pesos	Menos de 1 año	31.844	31.844	-	-
Mutual de Seguridad Asesorías S.A.	96.783.880-2	Directa	Gastos Antic.	Pesos	Menos de 1 año	-	-	-	-
Mutual de Seguridad Asesorías S.A.	96.783.880-2	Directa	Exámenes	Pesos	Menos de 1 año	31.340	28.998	-	-
Mutual de Seguridad Asesorías S.A.	96.783.880-2	Directa	Dividendos	Pesos	Menos de 1 año	141.323	176.291	-	-
Clínica Iquique S.A.	96.598.850-5	Directa	Dividendos	Pesos	Menos de 1 año	-	-	-	-
Red de Clínicas Regionales S.A.	96.627.120-5	Directa	Préstamos	Pesos	Menos de 1 año	-	-	-	-
Red de Clínicas Regionales S.A.	96.627.120-5	Directa	Int.Devengados	Pesos	Menos de 1 año	-	-	-	-
Red de Clínicas Regionales S.A.	96.627.120-5	Directa	Rec Gastos	Pesos	Menos de 1 año	-	-	-	-
Red de Clínicas Regionales S.A.	96.627.120-5	Directa	Arriendos	Pesos	Menos de 1 año	2.768	2.756	-	-
Clínica Arica Spa	76.197.717-2	Directa	Arriendos	Pesos	Menos de 1 año	-	-	-	-
Clínica Arica Spa	76.197.717-2	Directa	Rec Gastos	Pesos	Menos de 1 año	-	-	-	-
Clínica Arica Spa	76.197.717-2	Asociada	Act fijo	Pesos	Menos de 1 año	-	-	-	-
Mutual de Seguridad Capacitación S.A.	76.410.180-4	Indirecta	Arriendos	Pesos	Menos de 1 año	-	-	-	-
Mutual de Seguridad Capacitación S.A.	76.410.180-4	Indirecta	Rec Gastos	Pesos	Menos de 1 año	158	384	-	-
Servicios Médicos Mutual de Seguridad	76.129.325-8	Asociada	Dividendos	Pesos	Menos de 1 año	19.850	25.732	-	-
Servicios médicos Mutual de Seguridad	76.129.325-8	Asociada	Prest. Medicas	Pesos	Menos de 1 año	-	549	-	-
Servicios médicos Mutual de Seguridad	76.129.325-8	Asociada	Préstamos	Pesos	Menos de 1 año	110.000	110.000	-	-
Red Salud	76.020.458-7	Indirecta	Dividendos	Pesos	Menos de 1 año	30.501	30.501	-	-
Numedin S.A.	96.925.650-9	Indirecta	Arriendos	Pesos	Menos de 1 año	-	-	-	-
Numedin S.A.	96.925.650-9	Indirecta	Exámenes	Pesos	Menos de 1 año	-	-	-	-
Numedin S.A.	96.925.650-9	Indirecta	Vta. Activos	Pesos	Menos de 1 año	-	-	-	-
Numedin S.A.	96.925.650-9	Indirecta	Anticipo	Pesos	Menos de 1 año	-	-	-	-
Servicio de Comunicación Medica S.A.	96.862.290-0	Asociada	Dividendo	Pesos	Monos de 1 año	34.604	64.650	-	-
Servicio de Comunicación Medica S.A.	96.862.290-0	Asociada	Arriendos	Pesos	Monos de 1 año	15.055	20.078	-	-
Clínica Regional del Elqui S.A.	99.533.790-9	Indirecta	Recup. Gastos	Pesos	Menos de 1 año	-	-	-	-
Clínica Regional del Elqui S.A.	99.533.790-9	Indirecta	Arriendos	Pesos	Menos de 1 año	-	-	-	-
Clínica Regional la Portada S.A.	99.537.800-0	Indirecta	Rec Gastos	Pesos	Menos de 1 año	-	-	-	-
Clínica Chillán S.A.	76.515.070-1	Indirecta	Prest Medicas	Pesos	Menos de 1 año	-	-	-	-
Clínica Puerto Montt S.A.	76.444.740-9	Indirecta	Prest Medicas	Pesos	Menos de 1 año	350	350	-	-
Clínica Regional Curicó S.A.	76.837.500-3	Indirecta	Arriendos	Pesos	Menos de 1 año	-	-	-	-
Clínica Regional Lircay S.A.	76.842.600-7	Indirecta	Arriendos	Pesos	Menos de 1 año	-	-	-	-
Clínica Regional Lircay S.A.	76.842.600-8	Indirecta	Prest Medicas	Pesos	Menos de 1 año	959	436	-	-
Clínica Atacama Spa	76.938.510-0	Indirecta	Renegociación	Pesos	Menos de 1 año	-	-	-	-
Clínica Atacama Spa	76.938.510-0	Indirecta	Arriendos	Pesos	Menos de 1 año	-	-	-	-
Clínica Atacama Spa	76.938.510-0	Indirecta	Prest Medicas	Pesos	Menos de 1 año	-	-	-	-
Clínica Atacama Spa	76.938.510-0	Indirecta	Otros	Pesos	Menos de 1 año	-	-	-	-
Soc. Hosp. Clínica Salud Integral S.A.	78.918.290-6	Indirecta	Vta. Activos	Pesos	Menos de 1 año	-	-	-	-
Corp. de Bienestar del Personal	75.184.400-k	Directa	Rec Gastos	Pesos	Menos de 1 año	-	1.499	-	-
Clínica los Coihues S.A.	96.921.660-4	Indirecta	Prest Medicas	Pesos	Menos de 1 año	58	156	-	-
Clínica los Andes S.A.	96.662.020-k	Indirecta	Prest Medicas	Pesos	Menos de 1 año	-	-	-	-
Total						418.810	494.224	-	-

MUTUAL DE SEGURIDAD C.CH.C.

Notas a los Estados Financieros

31 de marzo de 2018 y 2017 y al 31 de diciembre de 2017

Nota 15 - Otras Cuentas por Cobrar, Neto

El detalle de las otras cuentas por cobrar, clasificadas en el activo corriente, es el siguiente:

Concepto	31-03-2018				31-12-2017			
	Hasta 3 Meses	Más de 3 y Hasta 6 Meses	Más de 6 y Hasta 12 Meses	Total	Hasta 3 Meses	Más de 3 y Hasta 6 Meses	Más de 6 y Hasta 12 Meses	Total
	M\$	M\$	M\$	M\$	M\$	M\$	M\$	M\$
Anticipo proveedores	629	11.308	37.970	49.907	60.526	-	-	60.526
Anticipo por prestaciones de servicios	-	-	-	-	-	-	-	-
Cuenta corriente del personal	24.868	-	1.251	26.119	147.658	-	-	147.658
Préstamos al personal	306.160	501.444	-	807.604	327.599	621.909	-	949.508
Garantías por arriendo y otros	-	-	63.029	63.029	-	-	63.029	63.029
Deudores por venta de propiedades, planta y equipo	-	-	-	-	-	-	-	-
Reajustes, multas e intereses	-	-	-	-	-	-	-	-
Otros deudores por recuperar	-	-	-	-	-	-	-	-
Reembolso INP	-	-	-	-	-	-	-	-
Seguros por recuperar	-	-	-	-	-	-	-	-
Otros deudores varios	13.905	2.179	94.880	110.964	8.233	1.811.418	-	1.819.651
Otros	-	-	-	-	2.692	-	-	2.692
Subtotal	345.562	514.931	197.130	1.057.623	546.708	2.433.327	63.029	3.043.064
Menos: provisión por pérdidas por deterioro	-	-	-	-	-	-	-	-
Total neto	345.562	514.931	197.130	1.057.623	546.708	2.433.327	63.029	3.043.064

MUTUAL DE SEGURIDAD C.CH.C.

Notas a los Estados Financieros

31 de marzo de 2018 y 2017 y al 31 de diciembre de 2017

Nota 15 - Otras Cuentas por Cobrar, Neto (continuación)

El detalle de las otras cuentas por cobrar, clasificadas en el activo no corriente, es el siguiente:

Concepto	31-03-2018				31-12-2017			
	Hasta 3 Meses	Más de 3 y Hasta 6 Meses	Más de 6 y Hasta 12 Meses	Total	Hasta 3 Meses	Más de 3 y Hasta 6 Meses	Más de 6 y Hasta 12 Meses	Total
	M\$	M\$	M\$	M\$	M\$	M\$	M\$	M\$
Anticipo proveedores	-	-	-	-	-	-	-	-
Anticipo por prestaciones de servicios	-	-	-	-	-	-	-	-
Cuenta corriente del personal	-	-	-	-	-	-	-	-
Préstamos al personal	-	-	-	-	-	-	-	-
Garantías por arriendo y otros	-	-	-	-	-	-	-	-
Deudores por venta de propiedades, planta y equipo	-	-	-	-	-	-	-	-
Reajustes, multas e intereses	-	-	-	-	-	-	-	-
Otros deudores por recuperar	-	-	-	-	-	-	-	-
Reembolso INP	-	-	-	-	-	-	-	-
Seguros por recuperar	-	-	-	-	-	-	-	-
Otros deudores varios	-	-	-	-	-	-	-	-
Otros deudores varios	-	-	-	-	-	-	-	-
Subtotal	-	-	-	-	-	-	-	-
Menos: Provisión por pérdidas por deterioro	-	-	-	-	-	-	-	-
Total neto	-	-	-	-	-	-	-	-

MUTUAL DE SEGURIDAD C.CH.C.

Notas a los Estados Financieros

31 de marzo de 2018 y 2017 y al 31 de diciembre de 2017

Nota 16 - Inventarios

El detalle de los inventarios, clasificados en el activo corriente, es el siguiente:

Concepto	31-03-2018 M\$	31-12-2017 M\$
Materiales clínicos	799.038	721.319
Productos farmacológicos	1.071.875	995.330
Materiales varios	7.495	7.495
Otros (material de capacitación)	167.922	183.563
Total	<u>2.046.330</u>	<u>1.907.707</u>

El importe reconocido como gasto por concepto de existencias, asciende a M\$5.510.881 y M\$22.197.411 al 31 de marzo de 2018 y al 31 de diciembre de 2017, respectivamente.

Mutual no tiene existencias dadas en garantía del cumplimiento de deudas.

MUTUAL DE SEGURIDAD C.CH.C.

Notas a los Estados Financieros

31 de marzo de 2018 y 2017 y al 31 de diciembre de 2017

Nota 17 – Activos y Pasivos de Cobertura

Los activos y pasivos de cobertura, se detallan a continuación:

Concepto	Activos de Cobertura				Pasivos de Cobertura			
	Activos Corrientes		Activos no Corrientes		Pasivos Corrientes		Pasivos no Corrientes	
	31-03-2018	31-12-2017	31-03-2018	31-12-2017	31-03-2018	31-12-2017	31-03-2018	31-12-2017
	M\$	M\$	M\$	M\$	M\$	M\$	M\$	M\$
Derivados de patrimonio neto	-	-	-	-	-	-	-	-
Derivados de tasa de interés	-	-	-	-	-	-	-	-
Derivados de moneda extranjera	-	-	-	-	-	-	-	-
Derivados crediticios	-	-	-	-	-	-	-	-
Otros derivados	-	-	-	-	-	-	-	-
No derivados	-	-	-	-	-	-	-	-
Cobertura de valor no razonable	-	-	-	-	-	-	-	-
Cobertura de flujo efectivo	-	-	-	-	-	-	-	-
Cobertura inversión neta extranjera	-	-	-	-	-	-	-	-
Cobertura del valor razonable del riesgo de tasa de interés	-	-	-	-	-	-	-	-
Cobertura del flujo efectivo del riesgo de tasa de interés	-	-	-	-	-	-	-	-
Total	-	-	-	-	-	-	-	-

MUTUAL DE SEGURIDAD C.CH.C.

Notas a los Estados Financieros

31 de marzo de 2018 y 2017 y al 31 de diciembre de 2017

Nota 18 - Activos Entregados en Garantía Sujetos a Venta o a una Nueva Garantía

Mutual no tiene activos entregados en garantía.

Nota 19 - Gastos Pagados por Anticipado

El detalle de los gastos pagados por anticipado, es el siguiente:

Detalle	Activos Corrientes		Activos no Corrientes	
	31-03-2018 M\$	31-12-2017 M\$	31-03-2018 M\$	31-12-2017 M\$
Seguros				
Seguros generales	357.513	-	-	-
Arriendos				
Arriendo policlínicos	18.221	17.820	-	-
Otros gastos anticipados:	-	-	-	-
Pensiones e indemnizaciones	291.023	229.583	-	-
Otros gastos anticipados	27.167	8.159	-	-
Total	693.924	255.562	-	-

Nota 20 - Activos por Impuestos Corrientes

Las cuentas por cobrar por impuestos al 31 de marzo de 2018 y al 31 de diciembre de 2017 se detallan a continuación:

Concepto	31-03-2018 M\$	31-12-2017 M\$
Pagos provisionales mensuales	704.107	645.175
Créditos SENCE	1.991.800	1.991.800
Otros	10.623	10.623
Total	2.706.530	2.647.598

MUTUAL DE SEGURIDAD C.CH.C.

Notas a los Estados Financieros

31 de marzo de 2018 y 2017 y al 31 de diciembre de 2017

Nota 21 - Otros Activos Corrientes y no Corrientes

El detalle de los otros activos es el siguiente:

Detalle	Activos Corrientes		Activos no Corrientes	
	31-03-2018 M\$	31-12-2017 M\$	31-03-2018 M\$	31-12-2017 M\$
Proyecto Cultura Vial	76.208	76.208	-	-
Proyecto Drogueria	36.866	36.866	-	-
Proyecto CET La Serena	33.614	33.614	59.863	68.266
Remodelación CET-Galería Imperio	9.172	9.172	71.081	73.374
Remodelación Torre Bicentenario etapa I	265.670	265.670	47.710	114.128
Proyecto Hab. Espacio y traslado corporativo	164.762	164.762	-	-
Proyecto Providencia	33.668	33.668	-	-
Proyecto torre bicentenario etapa II	87.426	87.426	1.049.108	1.070.964
Proyecto Pyme Valparaíso	55.385	55.385	19.860	33.706
Proyecto Antofagasta (Rampa y Gaf)	74.507	74.507	912.707	931.336
Essbio Concepción	-	-	21.505	21.505
Cuentas del personal	-	-	1.617.644	1.802.784
Proyecto CET Arauco Salud	23.381	23.381	134.685	140.539
Otros acciones sin cotización Bursatil	-	-	5.294	5.294
Otros	80.815	79.819	-	-
Total	941.474	940.477	3.939.457	4.261.896

Nota 22 - Activos no Corrientes y Grupos en Desapropiación Clasificados como Mantenidos para la Venta

Mutual no posee Activos Mantenidos para la venta al 31 de marzo de 2018 y al 31 de diciembre de 2017.

MUTUAL DE SEGURIDAD C.CH.C.

Notas a los Estados Financieros

31 de marzo de 2018 y 2017 y al 31 de diciembre de 2017

Nota 23 - Inversiones en Asociadas y en Negocios Conjuntos Contabilizadas por el Método de la Participación

- a) El movimiento de las participaciones en empresas asociadas durante los ejercicios 2017 y 2016, es el siguiente:

Movimientos	31-03-2018 M\$	31-12-2017 M\$
Saldo inicial	28.008.117	27.017.913
Participación en utilidad (pérdida) ordinaria del período anterior	-	-
Participación en utilidad (pérdida) ordinaria del período actual	129.549	1.837.997
Otro Incremento (especificar)	-	-
Dividendos por recibir	-	(240.941)
Aporte Neto Patrimonio Red de Clinicas Regionales S.A.	-	-
Aportes a Inmobiliaria e Inversiones Clínica Arica S.A. y Filiales	-	-
Dividendos recibidos en exceso a lo provisionado (Mutual Asesoría S.A.)	-	(98.324)
Variación de Patrimonio de Clínica Arica S.A.	-	-
Dividendos recibidos en exceso a lo provisionado (Servicios de Comunicación Med.)	-	(48.667)
Venta del 100% participación en Clínica Iquique S.A.	-	-
Pérdida de Patrimonio de Inversión en Inm e Inv Clínica Arica S.A.	-	-
Variación de Patrimonio de Inmobiliaria Clínica Regionales	(24.287)	(459.099)
Variación de Patrimonio de Clínica Iquique S.A.	-	-
Otros ajustes	-	(762)
Subtotal movimientos	<u>105.262</u>	<u>990.204</u>
Saldo final	<u>28.113.379</u>	<u>28.008.117</u>

MUTUAL DE SEGURIDAD C.CH.C.

Notas a los Estados Financieros

31 de marzo de 2018 y 2017 y al 31 de diciembre de 2017

Nota 23 - Inversiones en Asociadas y en Negocios Conjuntos Contabilizadas por el Método de la Participación (continuación)

b) El detalle de las inversiones en empresas asociadas, así como el resumen de su información es el siguiente:

RUT	Nombre	Saldo de Inversión al 31-03-2018 M\$	Participación %	Activos Corrientes M\$	Activos no Corrientes M\$	Total Activos M\$	Pasivos Corrientes M\$	Pasivos no Corrientes M\$	Patrimonio Atribuible a la Controladora M\$	Participación no Controladora M\$	Total Pasivo y Patrimonio M\$	Ingresos Ordinarios M\$	Gastos Ordinarios M\$	Resultado M\$
96.783.880-2	Mutual Asesorías S.A. y Filiales	2.168.006	95	4.440.663	560.314	5.000.977	1.908.752	771.733	2.282.113	38.379	5.000.977	4.348.082	(4.183.451)	164.631
96.862.290-0	Servicios de Comunicación Médica S.A.	1.313.063	99,90	1.502.802	257.433	1.760.235	445.857	-	1.314.378	-	1.760.235	792.287	(700.692)	91.595
76.129.325-7	Servicios Médicos Mutual de Seguridad SpA.	396.731	100,00	700.720	246.305	947.025	550.294	-	396.731	-	947.025	693.043	(706.029)	(12.986)
76.197.717-2	Inmobiliaria e Inversiones Clínica Arica S.A. y Filiales	606.132	99,92	664.255	424	664.679	72.186	-	606.618	(14.125)	664.679	-	(37.582)	(37.582)
96.627.120-5	Red de Clínicas Regionales S.A. (*)	23.629.447	50	29.540.958	80.843.575	110.384.533	20.471.028	38.430.431	47.258.893	4.224.181	110.384.533	16.590.145	(16.725.772)	(135.627)
Total		28.113.379		36.849.398	81.908.051	118.757.449	23.448.117	39.202.164	51.858.733	4.248.435	118.757.449	22.423.557	(22.353.526)	70.031

(*) Red de clínicas Regionales S.A. no se consolida, ya que se trata de un negocio conjunto con Asociación Chilena de Seguridad.

RUT	Nombre	Saldo de Inversión al 31-12-2017 M\$	Participación %	Activos Corrientes M\$	Activos no Corrientes M\$	Total Activos M\$	Pasivos Corrientes M\$	Pasivos no Corrientes M\$	Patrimonio Atribuible a la Controladora M\$	Participación no Controladora M\$	Total Pasivo y Patrimonio M\$	Ingresos Ordinarios M\$	Gastos Ordinarios M\$	Resultado M\$
96.783.880-2	Mutual Asesorías S.A. y Filiales	2.011.607	95	4.339.978	592.064	4.932.042	2.005.440	771.733	2.117.481	37.388	4.932.042	16.844.487	(16.225.923)	618.564
96.862.290-0	Servicios de Comunicación Médica S.A.	1.221.560	99,90	1.368.637	259.428	1.628.065	405.282	-	1.222.783	-	1.628.065	2.667.739	(2.452.022)	215.717
76.129.325-7	Servicios Médicos Mutual de Seguridad SpA.	409.717	100,00	644.850	246.636	891.486	304.764	177.005	409.717	-	891.486	2.260.460	(2.392.653)	(132.193)
76.197.717-2	Inmobiliaria e Inversiones Clínica Arica S.A. y Filiales	643.685	99,92	724.735	-	724.735	94.549	-	644.200	(14.014)	724.735	504.160	(611.547)	(307.387)
96.627.120-5	Red de Clínicas Regionales S.A. (*)	23.721.548	50	27.136.067	76.097.247	103.233.314	19.511.227	32.185.466	47.443.096	4.093.525	103.233.314	72.002.511	(69.054.119)	2.948.392
Total		28.008.117		34.214.267	77.195.375	111.409.642	22.321.262	33.134.204	51.837.277	4.116.899	111.409.642	94.279.357	(90.936.264)	3.343.093

(*) Red de clínicas Regionales S.A. no se consolida, ya que se trata de un negocio conjunto con Asociación Chilena de Seguridad.

MUTUAL DE SEGURIDAD C.CH.C.

Notas a los Estados Financieros

31 de marzo de 2018 y 2017 y al 31 de diciembre de 2017

Nota 24 - Otras Inversiones Contabilizadas por el Método de la Participación

- a) El movimiento de las otras inversiones contabilizadas por el método de la participación durante los ejercicios 2018 y 2017, es el siguiente:

Movimientos	31-03-2018 M\$	31-12-2017 M\$
Saldo inicial	-	-
Participación en utilidad (pérdida) ordinaria del período anterior	-	-
Participación en utilidad (pérdida) ordinaria del período actual	-	-
Otro incremento (especificar) Dividendos por recibir Red Salud	-	-
Ajuste patrimonio Clínica Iquique S.A.	-	-
Ajuste patrimonio Red Salud	-	-
Venta del 100% participación en Red Salud	-	-
Venta del 100% participación en Invesco Internacional	-	-
Subtotal movimientos	<u>-</u>	<u>-</u>
Saldo final	<u><u>-</u></u>	<u><u>-</u></u>

MUTUAL DE SEGURIDAD C.CH.C.

Notas a los Estados Financieros

31 de marzo de 2018 y 2017 y al 31 de diciembre de 2017

Nota 24 - Otras Inversiones Contabilizadas por el Método de la Participación (continuación)

b) El resumen de la información financiera de las coligadas es el siguiente:

RUT	Nombre	Saldo de Inversión al 31-03-2018	% Participación	Activos Corrientes	Activos no Corrientes	Total Activos	Pasivos Corrientes	Pasivos no Corrientes	Patrimonio Atribuido a la Parte Controladora MS	Participación no Controladora	Total Pasivo y Patrimonio	Ingresos Ordinarios	Gastos Ordinarios	Resultado
				M\$	M\$	M\$	M\$	M\$	MS	M\$	M\$	M\$	M\$	M\$
96.608.510-k	Inv Inter la Construcción S.A.	-	-	-	-	-	-	-	-	-	-	-	-	-
76.020.458-7	Red Salud	-	-	-	-	-	-	-	-	-	-	-	-	-
Total		-	-	-	-	-	-	-	-	-	-	-	-	-

RUT	Nombre	Saldo de Inversión al 31-12-2017	% Participación	Activos Corrientes	Activos no Corrientes	Total Activos	Pasivos Corrientes	Pasivos no Corrientes	Patrimonio Atribuido a la Parte Controladora MS	Participación no Controladora	Total Pasivo y Patrimonio	Ingresos Ordinarios	Gastos Ordinarios	Resultado
				M\$	M\$	M\$	M\$	M\$	MS	M\$	M\$	M\$	M\$	M\$
96.608.510-k	Inv Inter la Construcción S.A.	-	-	-	-	-	-	-	-	-	-	-	-	-
76.020.458-7	Red Salud	-	-	-	-	-	-	-	-	-	-	-	-	-
Total		-	-	-	-	-	-	-	-	-	-	-	-	-

Nota 25 - Activos Intangibles, Neto

Los años de vida útil estimados, de los activos intangibles son los siguientes:

Activos

	Años de Vida Util	
	Mínimo	Máximo
Programas informáticos	1	10
Otros activos intangibles no identificados	1	4

MUTUAL DE SEGURIDAD C.CH.C.

Notas a los Estados Financieros

31 de marzo de 2018 y 2017 y al 31 de diciembre de 2017

Nota 25 - Activos Intangibles, Neto (continuación)

a) La composición de los activos intangibles es la siguiente:

Concepto	31-03-2018			31-12-2017		
	Activo Intangible Bruto M\$	Amortización Acumulada M\$	Activo Intangible Neto M\$	Activo Intangible Bruto M\$	Amortización Acumulada M\$	Activo Intangible Neto M\$
Programas informáticos	17.067.804	(10.234.728)	6.833.076	16.823.942	(9.795.218)	7.028.724
Otros activos intangibles no identificados	(22.183)	-	(22.183)	(22.183)	-	(22.183)
Total	17.045.621	(10.234.728)	6.810.893	16.801.759	(9.795.218)	7.006.541

MUTUAL DE SEGURIDAD C.CH.C.

Notas a los Estados Financieros

31 de marzo de 2018 y 2017 y al 31 de diciembre de 2017

Nota 25 - Activos Intangibles, Neto (continuación)

b) El detalle y los movimientos de las distintas categorías del activo intangible se muestran en la tabla siguiente:

Detalle	Costo de Desarrollo	Patentes, Marcas Registradas y otros Derechos	Programas Informáticos	Otros Activos Intangibles no Identificados
	M\$	M\$	M\$	M\$
Saldo inicial neto 01.01.2018	-	-	7.028.724	(22.183)
Adiciones	-	-	243.862	-
Adquisiciones mediante combinaciones de negocios	-	-	-	-
Desapropiaciones	-	-	-	-
Transferencias a (desde) activos no corrientes y grupos en desapropiación mantenidos para la venta	-	-	-	-
Transferencias a (desde) propiedades de inversión	-	-	-	-
Desapropiaciones mediante enajenación de negocios	-	-	-	-
Retiros	-	-	-	-
Amortización de retiros	-	-	-	-
Gastos por amortización	-	-	(439.510)	-
Incremento (disminución) por revaluación y por pérdidas de deterioro del valor (reversiones) reconocido en el patrimonio neto	-	-	-	-
Incremento (disminución) por revaluación reconocido en el patrimonio neto	-	-	-	-
Pérdida por deterioro reconocida en el patrimonio neto	-	-	-	-
Reversiones de deterioro de valor reconocidas en el patrimonio neto	-	-	-	-
Total	-	-	6.833.076	(22.183)
Incremento (disminución) por revaluación reconocido en el estado de resultado	-	-	-	-
Pérdida por deterioro reconocida en el estado de resultados	-	-	-	-
Reversiones de deterioro de valor reconocidas en el estado de resultados	-	-	-	-
Incrementos (disminución) en el cambio de moneda extranjera	-	-	-	-
Otros incrementos (disminución) cambios	-	-	-	-
Total de cambios	-	-	-	-
Saldo al 31.03.2018	-	-	6.833.076	(22.183)

MUTUAL DE SEGURIDAD C.CH.C.

Notas a los Estados Financieros

31 de marzo de 2018 y 2017 y al 31 de diciembre de 2017

Nota 25 - Activos Intangibles, Neto (continuación)

b) El detalle y los movimientos de las distintas categorías del activo intangible se muestran en la tabla siguiente: (continuación)

Detalle	Costo de Desarrollo	Patentes, Marcas Registradas y otros Derechos	Programas Informáticos	Otros Activos Intangibles no Identificados
	M\$	M\$	M\$	M\$
Saldo inicial neto 01.01.2017	-	-	6.464.871	(22.183)
Adiciones	-	-	2.008.817	-
Adquisiciones mediante combinaciones de negocios	-	-	-	-
Desapropiaciones	-	-	(26.427)	-
Transferencias a (desde) activos no corrientes y grupos en desapropiación mantenidos para la venta	-	-	-	-
Transferencias a (desde) propiedades de inversión	-	-	-	-
Desapropiaciones mediante enajenación de negocios	-	-	-	-
Retiros	-	-	-	-
Amortización de retiros	-	-	-	-
Gastos por amortización	-	-	(1.418.805)	-
Incremento (disminución) por revaluación y por pérdidas de deterioro del valor (reversiones) reconocido en el patrimonio neto	-	-	-	-
Incremento (disminución) por revaluación reconocido en el patrimonio neto	-	-	-	-
Pérdida por deterioro reconocida en el patrimonio neto	-	-	-	-
Reversiones de deterioro de valor reconocidas en el patrimonio neto	-	-	-	-
Total	-	-	7.028.724	(22.183)
Incremento (disminución) por revaluación reconocido en el estado de resultado	-	-	-	-
Pérdida por deterioro reconocida en el estado de resultados	-	-	-	-
Reversiones de deterioro de valor reconocidas en el estado de resultados	-	-	-	-
Incrementos (disminución) en el cambio de moneda extranjera	-	-	-	-
Otros incrementos (disminución) cambios	-	-	-	-
Total de cambios	-	-	-	-
Saldo al 31.12.2017	-	-	7.028.724	(22.183)

MUTUAL DE SEGURIDAD C.CH.C.

Notas a los Estados Financieros

31 de marzo de 2018 y 2017 y al 31 de diciembre de 2017

Nota 26 - Propiedades, Planta y Equipo, Neto

- a) La composición de las partidas que integran este rubro y su correspondiente depreciación acumulada al 31 de marzo de 2018 y al 31 de diciembre de 2017 es la siguiente:

Concepto	31-03-2018			31-12-2017				
	Activo fijo Bruto M\$	Depreciación del Ejercicio M\$	Depreciación Acumulada M\$	Activo fijo Neto M\$	Activo fijo Bruto M\$	Depreciación del Ejercicio M\$	Depreciación Acumulada M\$	Activo fijo Neto M\$
Terrenos	37.613.142	-	-	37.613.142	38.213.971	-	-	38.213.971
Construcción, obras de infraestructura e instalación	99.045.411	(612.337)	(25.286.190)	73.759.221	101.376.104	(2.387.082)	(25.784.328)	75.591.776
Construcción en curso	6.203.964	-	-	6.203.964	5.343.251	-	-	5.343.251
Instrumental y equipos médicos	33.555.178	(334.062)	(28.547.722)	5.007.456	33.280.125	(1.397.673)	(28.213.660)	5.066.466
Equipos muebles y útiles	21.501.745	(343.352)	(17.638.149)	3.863.596	21.336.113	(1.716.605)	(17.294.797)	4.041.316
Vehículos y otros medios de transporte	18.250.747	(495.939)	(13.081.472)	5.169.275	18.332.846	(2.548.810)	(12.585.533)	5.747.313
Mejoras de bienes arrendados	-	-	-	-	-	-	-	-
Activos en leasing	2.225.099	-	-	2.225.099	1.726.156	-	-	1.726.156
Otras propiedades, planta y equipo	1.602.587	24.913	(1.357.341)	245.246	1.582.589	(194.743)	(1.312.430)	270.159
Total	219.997.873	(1.760.777)	(85.910.874)	134.086.999	221.191.155	(8.244.913)	(85.190.748)	136.000.408

MUTUAL DE SEGURIDAD C.CH.C.

Notas a los Estados Financieros

31 de marzo de 2018 y 2017 y al 31 de diciembre de 2017

Nota 26 - Propiedades, Planta y Equipo, Neto (continuación)

b) El detalle y los movimientos de las distintas categorías del activo fijo al 31 de marzo de 2018, es el siguiente:

Concepto	Terrenos	Construcciones Obras de Infraestructura e Instalaciones	Construcciones en Curso	Instrumental y Equipos Médicos	Equipos, Muebles y Utiles, Neto	Vehículos y Otros Medios de Transporte	Activos en Leasing	Otros	Total
	M\$	M\$	M\$	M\$	M\$	M\$	M\$	M\$	M\$
Saldo inicial al 01.01.2018, neto	38.213.971	75.591.776	5.343.251	5.066.466	4.041.315	5.747.313	1.726.156	270.160	136.000.408
Adiciones	-	-	860.713	277.847	165.632	52.581	498.943	-	1.855.716
Desapropiaciones	(600.829)	(1.220.218)	-	(2.795)	-	(134.680)	-	-	(1.958.522)
Gastos por Depreciación	-	(612.337)	-	(334.062)	(343.352)	(495.939)	-	(24.913)	(1.810.603)
Otros: reclasificación por clase AF	-	-	-	-	-	-	-	-	-
Otros: reclasificación depreciacion	-	-	-	-	-	-	-	-	-
Otros Reg. Dep. acum 2014	-	-	-	-	-	-	-	-	-
Saldo final al 31.03.2018, neto	37.613.142	73.759.221	6.203.964	5.007.456	3.863.596	5.169.275	2.225.099	245.246	134.086.999

El detalle y los movimientos de las distintas categorías del activo fijo al 31 de diciembre de 2017, es el siguiente:

Concepto	Terrenos	Construcciones Obras de Infraestructura e Instalaciones	Construcciones en Curso	Instrumental y Equipos Médicos	Equipos, Muebles y Utiles, Neto	Vehículos y Otros Medios de Transporte	Activos en Leasing	Otros	Total
	M\$	M\$	M\$	M\$	M\$	M\$	M\$	M\$	M\$
Saldo inicial al 01.01.2017, neto	38.745.723	76.487.107	6.171.432	6.107.124	4.690.788	7.841.854	-	504.603	140.548.631
Adiciones	429.358	2.084.211	1.115.616	543.331	2.148.107	566.658	1.726.156	856.441	9.469.878
Desapropiaciones	(961.110)	(592.460)	-	(186.316)	(1.080.975)	(112.389)	-	(896.141)	(3.829.391)
Gastos por Depreciación	-	(2.387.082)	-	(1.397.673)	(1.716.605)	(2.548.810)	-	(194.743)	(8.244.913)
Otros: reclasificación por clase AF	-	-	(1.943.797)	-	-	-	-	-	(1.943.797)
Otros: reclasificación depreciacion	-	-	-	-	-	-	-	-	-
Otros Reg. Dep. acum 2014	-	-	-	-	-	-	-	-	-
Saldo final al 31.12.2017, neto	38.213.971	75.591.776	5.343.251	5.066.466	4.041.315	5.747.313	1.726.156	270.160	136.000.408

MUTUAL DE SEGURIDAD C.CH.C.

Notas a los Estados Financieros

31 de marzo de 2018 y 2017 y al 31 de diciembre de 2017

Nota 27 - Propiedades de Inversión

Mutual no mantiene propiedades de inversión al 31 de marzo de 2018 y al 31 de diciembre de 2017.

Nota 28 - Pasivos Financieros

La composición de los pasivos financieros corrientes y no corrientes es la siguiente:

Conceptos	31-03-2018		31-12-2017	
	Corrientes	No Corrientes	Corrientes	No Corrientes
	M\$	M\$	M\$	M\$
Préstamos bancarios (a)	-	-	-	-
Arrendamiento financiero (b)	-	2.250.265	-	1.726.156
Otros leasing (c)	-	-	-	-
Total	-	2.250.265	-	1.726.156

MUTUAL DE SEGURIDAD C.CH.C.

Notas a los Estados Financieros

31 de marzo de 2018 y 2017 y al 31 de diciembre de 2017

Nota 28 - Pasivos Financieros (continuación)

La composición de los pasivos financieros corrientes y no corrientes es la siguiente: (continuación)

(a) El detalle de los préstamos bancarios al 31 de diciembre de 2017 y 2016 es el siguiente:

Tipo de Deuda	RUT Entidad Deudora	Entidad Deudora	RUT Acreedor	Acreedor	Moneda	Tipo Amortización	Tasa Efectiva	Tasa Nominal	Valor Nominal	Corriente al 31-03-2018 Vencimiento			No Corriente al 31-03-2018 Vencimiento			
										Hasta 90 Días	Más 90 Días y Hasta 1 Año	Total	Más de 1 y Hasta 3 Años	Más de 3 y Hasta 5 Años	Más de 5 Años	Total
										M\$	M\$	M\$	M\$	M\$	M\$	M\$
						-	-	-	-	-	-	-	-	-	-	-
						-	-	-	-	-	-	-	-	-	-	-
						-	-	-	-	-	-	-	-	-	-	-
Total						-	-	-	-	-	-	-	-	-	-	-

Tipo de Deuda	RUT Entidad Deudora	Entidad Deudora	RUT Acreedor	Acreedor	Moneda	Tipo Amortización	Tasa Efectiva	Tasa Nominal	Valor Nominal	Corriente al 31-12-2017 Vencimiento			No Corriente al 31-12-2017 Vencimiento			
										Hasta 90 Días	Más 90 Días y Hasta 1 Año	Total	Más de 1 y Hasta 3 Años	Más de 3 y Hasta 5 Años	Más de 5 Años	Total
										M\$	M\$	M\$	M\$	M\$	M\$	M\$
Financiamiento	70.285.100-9	Mutual CChC	97.032.000-8	BBVA		-	-	-	-	-	-	-	-	-	-	-
Financiamiento	70.285.100-9	Mutual CChC	97.004.000-5	Banco Chile		-	-	-	-	-	-	-	-	-	-	-
Total						-	-	-	-	-	-	-	-	-	-	-

(b) El detalle del arrendamiento financiero al 31 de marzo de 2018 y al 31 de diciembre de 2017 es el siguiente:

Tipo de Deuda	RUT Entidad Deudora	Entidad Deudora	RUT Acreedor	Acreedor	Moneda	31-03-2018						
						Corriente Vencimiento			No Corriente Vencimiento			
						Hasta 90 Días	Más 90 Días y hasta 1 Año	Total	Más de 1 y hasta 3 Años	Más de 3 y Hasta 5 Años	Más de 5 Años	Total
						M\$	M\$	M\$	M\$	M\$	M\$	M\$
Leasing inmobiliario	70.285.100-9	Mutual de Seguridad CChC	97.032.000-8	BBVA	CLP	-	-	-	97.806	407.307	1.745.152	2.250.265
Total						-	-	-	97.806	407.307	1.745.152	2.250.265

MUTUAL DE SEGURIDAD C.CH.C.

Notas a los Estados Financieros

31 de marzo de 2018 y 2017 y al 31 de diciembre de 2017

Nota 28 - Pasivos Financieros (continuación)

(b) El detalle del arrendamiento financiero 31 de marzo de 2018 y al 31 de diciembre de 2017 es el siguiente: (continuación)

Tipo de Deuda	RUT Entidad Deudora	Entidad Deudora	RUT Acreedor	Acreedor	Moneda	31-12-2017						
						Corriente Vencimiento			No Corriente Vencimiento			
						Hasta 90 Días	Más 90 Días y hasta 1 Año	Total	Más de 1 y hasta 3 Años	Más de 3 y Hasta 5 Años	Más de 5 Años	Total
						M\$	M\$	M\$	M\$	M\$	M\$	M\$
Leasing inmobiliario	70.285.100-9	Mutual de Seguridad CChC	97.032.000-8	BBVA	CLP	-	-	-	45.409	316.314	1.364.433	1.726.156
						-	-	-	-	-	-	-
Total						-	-	-	45.409	316.314	1.364.433	1.726.156

(c) El detalle de las otras obligaciones financieras al 31 de marzo de 2018 y al 31 de diciembre de 2017 es el siguiente:

Tipo de Deuda	RUT Entidad Deudora	Entidad Deudora	RUT Acreedor	Acreedor	Moneda	31-03-2018						
						Corriente Vencimiento			No Corriente Vencimiento			
						Hasta 90 Días	Más 90 días y hasta 1 Año	Total	Más de 1 y hasta 3 Años	Más de 3 y Hasta 5 Años	Más de 5 Años	Total
						M\$	M\$	M\$	M\$	M\$	M\$	M\$
						-	-	-	-	-	-	-
Total						-	-	-	-	-	-	-

MUTUAL DE SEGURIDAD C.CH.C.

Notas a los Estados Financieros

31 de marzo de 2018 y 2017 y al 31 de diciembre de 2017

Nota 28 - Pasivos Financieros (continuación)

(c) El detalle de las otras obligaciones financieras al 31 de marzo de 2018 y al 31 de diciembre de 2017 es el siguiente: (continuación)

Tipo de Deuda	RUT Entidad Deudora	Entidad Deudora	RUT Acreedor	Acreedor	Moneda	31-12-2017						
						Corriente Vencimiento			No Corriente Vencimiento			
						Hasta 90 Días	Más 90 días y hasta 1 Año	Total	Más de 1 y hasta 3 Años	Más de 3 y Hasta 5 Años	Más de 5 Años	Total
						M\$	M\$	M\$	M\$	M\$	M\$	M\$
						-	-	-	-	-	-	-
Total						-	-	-	-	-	-	-

MUTUAL DE SEGURIDAD C.CH.C.

Notas a los Estados Financieros

31 de marzo de 2018 y 2017 y al 31 de diciembre de 2017

Nota 29 - Prestaciones por Pagar

El detalle de las prestaciones por pagar es el siguiente:

Detalle	Corrientes	
	31-03-2018 M\$	31-12-2017 M\$
Indemnizaciones por pagar	-	-
Subsidios por pagar	2.835.384	2.496.590
Pensiones por pagar	2.402.559	2.096.874
Concurrencia por pensiones		
Asociación Chilena de Seguridad	398.478	325.825
Instituto de Seguridad del Trabajo	61.829	55.456
Instituto de Previsión Social	-	-
Instituto de Seguridad Laboral	181.531	162.603
Otros	373.143	349.507
Total	<u>6.252.924</u>	<u>5.486.855</u>

MUTUAL DE SEGURIDAD C.CH.C.

Notas a los Estados Financieros

31 de marzo de 2018 y 2017 y al 31 de diciembre de 2017

Nota 30 - Acreedores Comerciales y otras Cuentas por Pagar

El detalle de los acreedores comerciales y otras cuentas por pagar, es el siguiente:

Detalle	Corriente al 31-03-2018			No Corriente al 31-03-2018			
	Vencimiento			Vencimiento			
	Hasta 90 Días	Más 90 días y Hasta 1 Año	Total	Más de 1 y Hasta 3 Años	Más de 3 y Hasta 5 Años	Más de 5 Años	Total
	M\$	M\$	M\$	M\$	M\$	M\$	M\$
Proveedores	5.234.804	83.675	5.318.479	24.295	8.390	86	32.771
Intereses devengados	-	-	-	-	-	-	-
Documentos por pagar	11.755	5.286	17.041	26.440	51.234	32.315	109.989
Cotizaciones pagadas en exceso	2.142.587	45.382	2.187.969	1.084.571	674.438	361.231	2.120.240
Cotizaciones enteradas erróneamente	277.561	529.644	807.205	1.952.387	309.782	4.373	2.266.542
Otras cuentas por pagar	501.947	346.565	848.512	392.423	147.668	22.913	563.004
Total	8.168.654	1.010.552	9.179.206	3.480.116	1.191.512	420.918	5.092.546

Detalle	Corriente al 31-12-2017			No Corriente al 31-12-2017			
	Vencimiento			Vencimiento			
	Hasta 90 Días	Más 90 días y Hasta 1 Año	Total	Más de 1 y Hasta 3 Años	Más de 3 y Hasta 5 Años	Más de 5 Años	Total
	M\$	M\$	M\$	M\$	M\$	M\$	M\$
Proveedores	7.581.888	161.676	7.743.564	-	8.628	-	8.628
Intereses devengados	-	-	-	-	-	-	-
Documentos por pagar	20.828	21.146	41.974	31.131	33.607	29.735	94.473
Cotizaciones pagadas en exceso	1.648.951	44.167	1.693.118	1.155.568	643.063	307.338	2.105.969
Cotizaciones enteradas erróneamente	73.278	674.819	748.097	1.788.257	150.023	402	1.938.682
Otras cuentas por pagar	700.616	356.260	1.056.878	387.162	174.081	9.954	571.197
Total	10.025.561	1.258.068	11.283.629	3.362.118	1.009.402	347.429	4.718.949

MUTUAL DE SEGURIDAD C.CH.C.

Notas a los Estados Financieros

31 de marzo de 2018 y 2017 y al 31 de diciembre de 2017

Nota 31 - Cuentas por Pagar a Entidades relacionadas

Entidad	RUT	Naturaleza de la Relación	Origen de la Transacción	Moneda de Transacción	Pasivo Corriente		Pasivo No Corriente	
					31-03-2018 M\$	31-12-2017 M\$	31-03-2018 M\$	31-12-2017 M\$
Mutual de Seguridad Asesorías S.A.	96.783.880-2	Directa	Capacitación	Pesos	-	-	-	-
Mutual de Seguridad Asesorías S.A.	96.783.880-2	Directa	Otras Asesorías	Pesos	530.192	1.029.058	-	-
Servicio de Comunicación Médica S.A.	96.862.290-0	Directa	Orientación Médica	Pesos	442.454	274.562	-	-
Clínica Iquique S.A.	96.598.850-5	Directa	Servicios Médicos	Pesos	-	-	-	-
Centro Imagenología clínica arica S.A.	76.349.565-5	Directa	Servicios Médicos	Pesos	-	-	-	-
Serv. Médicos Mutual de Seguridad CChC SpA	76.129.325-7	Directa	Servicios Médicos	Pesos	88.043	149.556	-	-
Serv. Médicos Mutual de Seguridad CChC SpA	76.129.325-7	Directa	Servicios Médicos ISL	Pesos	-	-	-	-
Corporación de Bienestar del Personal Mutual de Seguridad	75.184.400-k	Directa	Aportes y Retenciones	Pesos	741.863	612.386	-	-
Corporación de BTC	65.707.620-1	Directa	Aportes	Pesos	169.434	210.053	-	-
Red de Clínicas Regionales	99.525.200-7	Directa	Aportes	Pesos	-	-	-	-
Mutual de Seguridad Capacitación S.A.	76.410.180-4	Indirecta	Servicios de Capacitación	Pesos	183.221	166.601	-	-
Numedin SA	96.925.650-9	Indirecta	Servicios Médicos	Pesos	-	-	-	-
Clínica Regional del Elqui S.A.	99.537.800-0	Indirecta	Servicios Médicos	Pesos	-	-	-	-
Soc. Médica de Imagenología Scanner IV Región S.A.	96.680.980-9	Indirecta	Serv. Radiológico	Pesos	-	-	-	-
Serv de Resonancia Magnética IV Región S.A.	76.389.740-0	Indirecta	Exámenes	Pesos	-	-	-	-
Clínica Regional La Portada de Antofagasta SpA	99.537.800-0	Indirecta	Servicios Médicos	Pesos	235.449	255.885	-	-
Cl. Reg. La Portada de Antof. Prest. Ambulatorias S.A.	76.751.280-5	Indirecta	Servicios Médicos	Pesos	4.960	4.960	-	-
Resonancia magnética los andes	76.825.510-5	Indirecta	Exámenes	Pesos	-	-	-	-
Clínica Puerto Montt SpA	76.444.740-9	Indirecta	Servicios Médicos	Pesos	176.573	138.326	-	-
Clínica Regional Lircay S.A.	76.842.600-7	Indirecta	Servicios Médicos	Pesos	347.812	301.162	-	-
Centro Especialidad médica Integrales	76.906.480-k	Indirecta	Servicios médicos	Pesos	82	-	-	-
Sociedad Centro Médico Lircay SpA	76.063.562-6	Indirecta	Servicios Médicos	Pesos	4.775	4.775	-	-
Clínica Regional Curicó S.A.	76.837.500-3	Indirecta	Servicios Médicos	Pesos	-	-	-	-
Centro de Especialidad Médica Valparaíso SpA	99.568.700-3	Indirecta	Servicios Médicos	Pesos	-	-	-	-
Clínica Valparaíso SpA	99.568.720-8	Indirecta	Servicios Médicos	Pesos	-	-	-	-
Clínica Los Coihues S.A.	96.921.660-4	Indirecta	Servicios Médicos	Pesos	-	-	-	-
Centro de Espec. Médicas Los Coihues SpA	77.799.050-0	Indirecta	Servicios Médicos	Pesos	-	-	-	-
Clínica Los Andes S.A.	96.662.020-k	Indirecta	Servicios Médicos	Pesos	91.573	98.748	-	-
Soc. Radiológica los Andes S.A.	96.789.430-3	Indirecta	Exámenes	Pesos	11.802	10.448	-	-
Laboratorio Clínico Cordillera	78.591.390-6	Indirecta	Exámenes	Pesos	8.888	1.861	-	-
Resonancia Magnética Los Andes S.A.	76.825.510-5	Indirecta	Exámenes	Pesos	621	339	-	-
Clínica Chillán S.A.	76.515.070-1	Indirecta	Servicios Médicos	Pesos	-	-	-	-
Sociedad Radiológica Chillán S.A.	76.016.305-8	Indirecta	Servicios Médicos	Pesos	-	-	-	-
Clínica de Salud Integral Ltda.	78.918.290-6	Indirecta	Servicios Médicos	Pesos	-	-	-	-
Centro de Espec. Médicas Integral S.A.	76.010.492-2	Indirecta	Servicios Médicos	Pesos	672	1.045	-	-
Clínica Atacama S.A.	76.938.510-k	Indirecta	Servicios Médicos	Pesos	-	3.311	-	-
Inversalud Centro Médico Atacama Spa	76.938.460-k	Indirecta	Servicios Médicos	Pesos	-	-	-	-
Inmobiliaria Inversalud S.A.	78.918.290-6	Indirecta	Servicios Médicos	Pesos	-	-	-	-
Hospital Clínico del Sur SpA	76.057.904-1	Indirecta	Servicios Médicos	Pesos	311.895	202.357	-	-
Imagenología HCS SpA	76.165.619-8	Indirecta	Exámenes	Pesos	19.054	22.190	-	-
Centro Espec. Médicas del Sur SpA	76.010.492-2	Indirecta	Servicios Médicos	Pesos	-	-	-	-
Clínica Magallanes S.A.	96.567.920-0	Indirecta	Servicios Médicos	Pesos	-	-	-	-
Mutual de Seguridad Capacitación S.A.	76.410.180-4	Indirecta	Capacitación	Pesos	-	-	-	-
Laboratorio Chillán S.A.	76.016.299-k	Indirecta	Servicios Médicos	Pesos	-	-	-	-
Centro Médico Puerto Montt	76.073.658-9	Indirecta	Servicios Médicos	Pesos	22.404	26.130	-	-
Centro Médico y Diagnóstico Atacama Spa	76.116.446-5	Indirecta	Servicios Médicos	Pesos	-	-	-	-
Centro Especialidades Médicas Integrales S.A.	76.906.480-k	Indirecta	Servicios Médicos	Pesos	-	-	-	-
Clínica Regional del Elqui S.A.	99.533.790-8	Indirecta	Servicios Médicos	Pesos	53	53	-	-
Centro de Diagnóstico Clínica Magallanes S.A.	76.542.910-2	Indirecta	Servicios Médicos	Pesos	1.426	1.426	-	-
Total					3.393.246	3.515.232	-	-

MUTUAL DE SEGURIDAD C.CH.C.

Notas a los Estados Financieros

31 de marzo de 2018 y 2017 y al 31 de diciembre de 2017

Nota 32 - Reservas por Contratos de Seguros

a) Reservas por siniestros

a.1) Variación de las reservas vinculadas a los contratos de seguros

A continuación se presenta el detalle de la variación de las reservas vinculadas a los contratos de seguros en miles de pesos:

31 de marzo de 2018

Reservas	Reserva de Inicio	Altas	Bajas	Reajuste D.L. N°2.448	Disminución Reserva Pago Pensión	Revaluó de Permanencia	Variación por Cambio de Tasa y TM	Reconoc. de Pensiones e Viudez <45 Años	Rec. de Pensiones de Viudez > 18 y <24 Años	Otros (reliq. de Pensiones y Reconf. Grupo Familiar)	Reserva de Cierre
	M\$	M\$	M\$	M\$	M\$	M\$	M\$	M\$	M\$	M\$	M\$
(1) Capitales representativos de pensiones vigentes: (*)	208.265.537	4.323.997	(1.425.018)	1.347.008	(2.103.115)	-	32.204.884	-	-	(1.971.268)	240.642.026
Invalidez parcial (40% ≤ % Incapacidad < 70%)	52.297.895	1.335.057	(93.725)	331.561	(846.761)	-	3.785.536	-	-	(9.550)	56.800.012
Invalidez total (% Incapacidad ≥ 70%)	19.848.777	857.741	(688.669)	136.755	(317.439)	-	1.654.783	-	-	-	21.493.948
Gran invalidez	11.119.331	223.308	(88.586)	68.262	(173.406)	-	776.777	-	-	-	11.925.685
Viudez y madres de hijos de filiación no matrimonial	116.461.993	1.570.079	(549.395)	758.355	(543.578)	-	20.281.548	-	-	(1.603.904)	136.375.097
Orfandad, ascendentes y descendientes	8.537.540	337.813	(6.643)	52.076	(221.930)	-	5.706.241	-	-	(357.815)	14.047.282
(2) Capitales representativos de pensiones en trámite:	1.859.263	5.366.432	(3.708.044)	21.851	(13.923)	-	-	-	-	-	3.525.578
Invalidez parcial (40% ≤ % Incapacidad < 70%)	1.171.205	1.899.055	(1.203.489)	9.057	(8.753)	-	-	-	-	-	1.867.076
Invalidez total (% Incapacidad ≥ 70%)	5.804	1.888.920	(826.390)	7.858	(3.366)	-	-	-	-	-	1.072.826
Gran invalidez	395.390	105.687	(210.308)	1.371	(1.784)	-	-	-	-	-	290.356
Viudez y madres de hijos de filiación no matrimonial	254.315	1.257.511	(1.254.409)	3.153	(20)	-	-	-	-	-	260.550
Orfandad, ascendentes y descendientes	32.548	215.259	(213.449)	411	-	-	-	-	-	-	34.770
(3) Total Capitales representativos de pensiones (1 + 2)	210.124.800	9.690.429	(5.133.062)	1.368.859	(2.117.038)	-	32.204.884	-	-	(1.971.268)	244.167.603
(4) Reserva por prestaciones médicas por otorgar	4.334.301	4.569.024	(4.334.301)	-	-	-	-	-	-	-	4.569.024
(5) Reserva por subsidios por pagar	2.091.324	1.126.547	(973.568)	-	-	-	-	-	-	-	2.244.303
(6) Reserva por indemnizaciones por pagar (15% ≤ % Incapacidad < 40%)	625.127	285.373	(325.008)	-	-	-	-	-	-	-	585.492
(7) Reser. por siniestros ocurridos y no report. (IBNR) y por siniestros ocurridos pero no lo sufic. reportados (IBNER)	1.428.945	644.812	(516.224)	-	-	-	-	-	-	-	1.557.533
(8) Total otras reservas (4 + 5 + 6 + 7)	8.479.697	6.625.757	(6.149.101)	-	-	-	-	-	-	-	8.956.353
(9) Subtotal de reservas normativas (3+8)	218.604.496	16.316.186	(11.282.163)	1.368.859	(2.117.038)	-	32.204.884	-	-	(1.971.268)	253.123.956
(10) Reservas de gestión	-	-	-	-	-	-	-	-	-	-	-
(11) Reserva adicional por insuficiencia de pasivos (MAX (10 – 9):0)	-	-	-	-	-	-	-	-	-	-	-
(12) Total - Reservas Técnicas (9 + 11)	218.604.496	16.316.186	(11.282.163)	1.368.859	(2.117.038)	-	32.204.884	-	-	(1.971.268)	253.123.956

(*) Reserva de Gestión. Corresponde a aquella reserva registrada para complementar el total de reservas normativas cuando las mismas son insuficientes.

MUTUAL DE SEGURIDAD C.CH.C.

Notas a los Estados Financieros

31 de marzo de 2018 y 2017 y al 31 de diciembre de 2017

Nota 32 - Reservas por Contratos de Seguros (continuación)

a) Reservas por siniestros (continuación)

a.1) Variación de las reservas vinculadas a los contratos de seguros (continuación)

31 de diciembre de 2017

Reservas	Reserva de Inicio	Altas	Bajas	Reajuste D.L. N°2.448	Disminución Reserva Pago Pensión	Revaluó de Permanencia	Variación por Cambio de Tasa y TM	Reconoc. de Pensiones e Viudez <45 Años	Rec. de Pensiones de Viudez > 18 y <24 Años	Otros (reliq. de Pensiones y Reconf. Grupo Familiar)	Reserva de Cierre
	M\$	M\$	M\$	M\$	M\$	M\$	M\$	M\$	M\$	M\$	M\$
(1) Capitales representativos de pensiones vigentes: (*)	199.411.578	18.595.935	(5.108.131)	3.903.316	(8.090.759)	29.389	-	-	-	(475.791)	208.265.536
Invalidez parcial (40% ≤ % Incapacidad < 70%)	48.689.511	6.680.488	(815.216)	946.140	(3.218.343)	17.459	-	-	-	(2.144)	52.297.895
Invalidez total (% Incapacidad ≥ 70%)	18.911.820	4.589.503	(3.204.624)	397.060	(1.225.006)	-	-	-	-	380.024	19.848.777
Gran invalidez	10.336.121	1.534.783	(262.583)	197.550	(686.733)	-	-	-	-	194	11.119.331
Viudez y madres de hijos de filiación no matrimonial	112.897.755	4.876.772	(806.192)	2.207.752	(2.089.370)	(3.948)	-	-	-	(620.776)	116.461.993
Orfandad, ascendentes y descendientes	8.576.371	914.389	(19.516)	154.814	(871.307)	15.878	-	-	-	(233.089)	8.537.540
(2) Capitales representativos de pensiones en trámite:	2.496.339	16.909.987	(17.526.227)	34.846	(55.681)	-	-	-	-	-	1.859.262
Invalidez parcial (40% ≤ % Incapacidad < 70%)	1.443.765	5.591.741	(5.847.921)	15.905	(32.284)	-	-	-	-	-	1.171.205
Invalidez total (% Incapacidad ≥ 70%)	525.206	4.446.662	(4.954.298)	2.807	(14.573)	-	-	-	-	-	5.804
Gran invalidez	252.864	1.458.673	(1.314.785)	5.948	(7.310)	-	-	-	-	-	395.390
Viudez y madres de hijos de filiación no matrimonial	209.442	4.619.070	(4.582.585)	9.034	(646)	-	-	-	-	-	254.315
Orfandad, ascendentes y descendientes	65.062	793.841	(826.638)	1.152	(868)	-	-	-	-	-	32.548
(3) Total Capitales representativos de pensiones (1 + 2)	201.907.917	35.505.922	(22.634.358)	3.938.162	(8.146.440)	29.389	-	-	-	(475.791)	210.124.798
(4) Reserva por prestaciones médicas por otorgar	4.284.356	17.265.134	(17.215.189)	-	-	-	-	-	-	-	4.334.301
(5) Reserva por subsidios por pagar	2.205.728	1.816.222	(1.930.626)	-	-	-	-	-	-	-	2.091.324
(6) Reserva por indemnizaciones por pagar (15% ≤ % Incapacidad < 40%)	992.184	385.566	(752.623)	-	-	-	-	-	-	-	625.127
(7) Reser. por siniestros ocurridos y no report. (IBNR) y por siniestros ocurridos pero no lo sufic. reportados (IBNER)	1.447.745	974.385	(993.185)	-	-	-	-	-	-	-	1.428.945
(8) Total otras reservas (4 + 5 + 6 + 7)	8.930.013	20.441.307	(20.891.623)	-	-	-	-	-	-	-	8.479.697
(9) Subtotal de reservas normativas (3+8)	210.837.930	55.947.228	(43.525.981)	3.938.161	(8.146.442)	29.390	-	-	-	(475.790)	218.604.496
(10) Reservas de gestión	-	-	-	-	-	-	-	-	-	-	-
(11) Reserva adicional por insuficiencia de pasivos (MAX (10 - 9);0)	-	-	-	-	-	-	-	-	-	-	-
(12) Total - Reservas Técnicas (9 + 11)	210.837.930	55.947.228	(43.525.981)	3.938.161	(8.146.442)	29.390	-	-	-	(475.790)	218.604.496

(*) Reserva de Gestión. Corresponde a aquella reserva registrada para complementar el total de reservas normativas cuando las mismas son insuficientes.

MUTUAL DE SEGURIDAD C.CH.C.

Notas a los Estados Financieros

31 de marzo de 2018 y 2017 y al 31 de diciembre de 2017

Nota 32 - Reservas por Contratos de Seguros (continuación)

a) Reservas por siniestros (continuación)

a.2) Conciliación de los saldos contabilizados de apertura y cierre de los capitales representativos de pensiones

Concepto : Pensiones Vigentes	31-03-2018					
	Invalidez Parcial M\$	Invalidez Total M\$	Gran Invalidez M\$	Viudez M\$	Orfandad M\$	Total M\$
(1) Total capitales representativos iniciales	53.469.100	19.854.580	11.514.723	116.716.309	8.570.089	210.124.800
(2) Total capitales representativos constituidos durante el período	3.234.112	2.746.661	328.995	2.827.589	553.071	9.690.429
(3) Variación por cambio de factor al aumentar edad del beneficiario	(2.152.728)	(1.833.864)	(474.085)	(2.347.402)	(442.021)	(7.250.100)
(4) Variación por reconfiguración del grupo familiar	-	-	-	(1.574.866)	(357.152)	(1.932.018)
(5) Variación por reajuste de pensiones según D.L. N°2.448, de 1979.	340.618	144.613	69.633	761.508	52.487	1.368.859
(6) Variación por cambio de factor al modificarse la tasa de descuento	5.481.647	2.420.683	1.124.993	24.721.029	777.685	34.526.037
(7) Variación por cambio de factor al modificarse hipótesis de mortalidad	(1.696.111)	(765.901)	(348.216)	(4.439.481)	4.928.555	(2.321.153)
(8) Otras variaciones (Reconocimiento del 1-5 año 2012 y 2013)	(9.550)	-	-	(29.038)	(662)	(39.250)
(9) Subtotal - Movimientos (1+ 2 + 3 + 4 + 5 + 6 + 7 + 8)	5.197.987	2.712.193	701.320	19.919.340	5.511.963	34.042.804
(10) Variación por reajuste de pensiones según DL N°2.448 de 1979	-	-	-	-	-	-
(11) Variación por cambio de factor al modificarse la tasa de descto	-	-	-	-	-	-
(12) Variación por cambio de factor al modificarse hipótesis de mortalidad	-	-	-	-	-	-
(13) Otras variaciones (especificar)	-	-	-	-	-	-
(14) Subtotal con efecto en patrimonio (10+11+12+13)	-	-	-	-	-	-
(10) Reserva de cierre (9 +14)	58.667.087	22.566.773	12.216.043	136.635.649	14.082.052	244.167.603

MUTUAL DE SEGURIDAD C.CH.C.

Notas a los Estados Financieros

31 de marzo de 2018 y 2017 y al 31 de diciembre de 2017

Nota 32 - Reservas por Contratos de Seguros (continuación)

a) Reservas por siniestros (continuación)

a.2) Conciliación de los saldos contabilizados de apertura y cierre de los capitales representativos de pensiones (continuación)

Concepto : Pensiones Vigentes	31-12-2017					
	Invalidez Parcial M\$	Invalidez Total M\$	Gran Invalidez M\$	Viudez M\$	Orfandad M\$	Total M\$
(1) Total capitales representativos iniciales	50.133.277	19.437.025	10.588.985	113.107.198	8.641.433	201.907.918
(2) Total capitales representativos constituidos durante el período	12.289.687	9.036.165	2.993.456	9.491.895	1.724.108	35.535.311
(3) Variación por cambio de factor al aumentar edad del beneficiario	(9.913.765)	(9.398.501)	(2.271.411)	(7.478.793)	(1.718.330)	(30.780.800)
(4) Variación por reconfiguración del grupo familiar	-	-	-	(396.728)	(226.691)	(623.419)
(5) Variación por reajuste de pensiones según D.L. N°2.448, de 1979.	962.045	399.867	203.498	2.216.785	155.966	3.938.161
(6) Variación por cambio de factor al modificarse la tasa de descuento	-	-	-	-	-	-
(7) Variación por cambio de factor al modificarse hipótesis de mortalidad	-	-	-	-	-	-
(8) Otras variaciones (Reconocimiento del 1-5 año 2012 y 2013)	(2.144)	380.024	194	(224.047)	(6.398)	147.629
(9) Subtotal - Movimientos (1+ 2 + 3 + 4 + 5 + 6 + 7 + 8)	3.335.823	417.555	925.737	3.609.111	(71.345)	8.216.882
(10) Variación por reajuste de pensiones según DL N°2.448 de 1979	-	-	-	-	-	-
(11) Variación por cambio de factor al modificarse la tasa de desccto	-	-	-	-	-	-
(12) Variación por cambio de factor al modificarse hipótesis de mortalidad	-	-	-	-	-	-
(13) Otras variaciones (especificar)	-	-	-	-	-	-
(14) Subtotal con efecto en patrimonio (10+11+12+13)	-	-	-	-	-	-
(10) Reserva de cierre (9 +14)	53.469.100	19.854.580	11.514.723	116.716.309	8.570.089	210.124.800

MUTUAL DE SEGURIDAD C.CH.C.

Notas a los Estados Financieros

31 de marzo de 2018 y 2017 y al 31 de diciembre de 2017

Nota 32 - Reservas por Contratos de Seguros (continuación)

b) Evolución de la pérdida incurrida por las prestaciones otorgadas

b.1) Evolución de la pérdida incurrida por concepto de prestaciones médicas

Año de ocurrencia	Concepto	Desfase entre Período de Ocurrencia del Siniestro y la Valuación							
		Año de Ocurrencia		1 Año Después	2 Años Después	3 Años Después	4 Años Después	5 Años Después	Más de 5 Años Después
		Reserva de Inicio	Reserva de Cierre						
Años Anteriores	Reserva por prestaciones medicas	3.506.146	-	175.307	70.123	-	-	-	3.506.146
	Pagos Acumulados	-	3.506.146	3.330.839	3.436.023	3.506.146	3.506.146	3.506.146	-
	Gasto total	-	-	-	-	-	-	-	-
Año 2013	Reserva por prestaciones medicas	3.428.441	-	102.853	34.284	-	-	-	-
	Pagos Acumulados	-	3.428.441	3.325.587	3.394.156	3.428.441	3.428.441	3.428.441	-
	Gasto total	-	-	-	-	-	-	-	-
Año 2014	Reserva por prestaciones medicas	3.652.020	3.652	221.248	3.652	-	-	-	-
	Pagos Acumulados	-	3.648.368	3.430.772	3.648.368	3.652.020	3.652.020	-	-
	Gasto total	-	-	-	-	-	-	-	-
Año 2015	Reserva por prestaciones medicas	3.497.410	34.974	34.974	24.482	-	-	-	-
	Pagos Acumulados	-	3.462.436	3.462.436	3.472.928	3.497.410	-	-	-
	Gasto total	-	-	-	-	-	-	-	-
Año 2016	Reserva por prestaciones medicas	4.245.730	42.457	42.457	29.720	-	-	-	-
	Pagos Acumulados	-	4.203.273	4.203.273	4.216.010	-	-	-	-
	Gasto total	-	-	-	-	-	-	-	-
Año 2017	Reserva por prestaciones medicas	4.262.123	42.621	42.621	-	-	-	-	-
	Pagos Acumulados	-	4.219.502	4.219.502	-	-	-	-	-
	Gasto total	-	-	-	-	-	-	-	-
Año 2018	Reserva por prestaciones medicas	4.496.683	4.496.683	-	-	-	-	-	-
	Pagos Acumulados	-	-	-	-	-	-	-	-
	Gasto total	-	4.569.024	-	-	-	-	-	-

Mutual no cuenta con información histórica de aquellas reservas que son requeridas a contar del ejercicio 2012 y como consecuencia el cuadro arriba incluido no incluye dicha información. Mutual irá poblando estos cuadros en ejercicios futuros, pues ya ha dispuesto que la información relacionada sea obtenida y almacenada.

MUTUAL DE SEGURIDAD C.CH.C.

Notas a los Estados Financieros

31 de marzo de 2018 y 2017 y al 31 de diciembre de 2017

Nota 32 - Reservas por Contratos de Seguros (continuación)

b) Evolución de la pérdida incurrida por las prestaciones otorgadas (continuación)

b.2) Evolución de la pérdida incurrida por concepto de subsidios

Año de ocurrencia	Concepto	Desfase entre Período de Ocurrencia del Siniestro y la Valuación							
		Año de Ocurrencia		1 Año Después	2 Años Después	3 Años Después	4 Años Después	5 Años Después	Más de 5 Años Después
		Reserva de Inicio	Reserva de Cierre						
Años Anteriores	Reserva por prestaciones medicas	3.621.825	-	225.845	134.161	26.501	10.650	-	-
	Pagos Acumulados	-	3.621.825	3.395.980	3.487.664	3.595.324	3.611.175	3.621.825	3.621.825
	Gasto total	-	-	-	-	-	-	-	-
Año 2013	Reserva por prestaciones medicas	1.578.409	-	233.538	51.399	18.792	964	-	-
	Pagos Acumulados	-	1.578.409	1.344.870	1.527.010	1.559.616	1.577.444	1.578.409	-
	Gasto total	-	-	-	-	-	-	-	-
Año 2014	Reserva por prestaciones medicas	1.756.068	7.210	214.775	52.987	8.996	7.210	-	-
	Pagos Acumulados	-	1.748.858	1.541.292	1.703.081	1.747.071	1.748.858	-	-
	Gasto total	-	-	-	-	-	-	-	-
Año 2015	Reserva por prestaciones medicas	1.786.181	32.700	193.907	30.129	32.700	-	-	-
	Pagos Acumulados	-	1.753.480	1.592.274	1.756.052	1.753.480	-	-	-
	Gasto total	-	-	-	-	-	-	-	-
Año 2016	Reserva por prestaciones medicas	1.929.391	175.250	235.012	175.250	-	-	-	-
	Pagos Acumulados	-	1.754.140	1.694.378	1.754.140	-	-	-	-
	Gasto total	-	-	-	-	-	-	-	-
Año 2017	Reserva por prestaciones medicas	1.816.222	902.595	902.595	-	-	-	-	-
	Pagos Acumulados	-	913.626	913.626	-	-	-	-	-
	Gasto total	-	-	-	-	-	-	-	-
Año 2018	Reserva por prestaciones medicas	1.126.547	1.126.547	-	-	-	-	-	-
	Pagos Acumulados	-	-	-	-	-	-	-	-
	Gasto total	-	2.244.303	-	-	-	-	-	-

Mutual no cuenta con información histórica de aquellas reservas que son requeridas a contar del ejercicio 2012 y como consecuencia el cuadro adjunto no incluye dicha información. Mutual irá poblando estos cuadros en ejercicios futuros, pues ya ha dispuesto que la información relacionada sea obtenida y almacenada.

MUTUAL DE SEGURIDAD C.CH.C.

Notas a los Estados Financieros

31 de marzo de 2018 y 2017 y al 31 de diciembre de 2017

Nota 32 - Reservas por Contratos de Seguros (continuación)

b) Evolución de la pérdida incurrida por las prestaciones otorgadas (continuación)

b.3) Evolución de la pérdida incurrida por concepto de indemnizaciones

Año de ocurrencia	Concepto	Desfase entre Período de Ocurrencia del Siniestro y la Valuación							
		Año de Ocurrencia		1 Año Después	2 Años Después	3 Años Después	4 Años Después	5 Años Después	Más de 5 Años Después
		Reserva de Inicio	Reserva de Cierre						
Años Anteriores	Reserva por prestaciones medicas	1.489.812	9.445	175.940	121.450	120.680	51.921	9.445	9.445
	Pagos Acumulados	-	1.480.367	1.313.872	1.368.362	1.369.132	1.437.891	1.480.367	1.480.367
	Gasto total	-	-	-	-	-	-	-	-
Año 2013	Reserva por prestaciones medicas	684.880	19.208	126.090	110.560	44.364	19.208	19.208	-
	Pagos Acumulados	-	665.672	1.313.872	574.320	640.516	665.672	665.672	-
	Gasto total	-	-	-	-	-	-	-	-
Año 2014	Reserva por prestaciones medicas	843.547	20.973	112.442	56.334	20.973	20.973	-	-
	Pagos Acumulados	-	822.574	1.313.872	787.213	822.574	822.574	-	-
	Gasto total	-	-	-	-	-	-	-	-
Año 2015	Reserva por prestaciones medicas	851.914	61.550	131.330	61.550	61.550	-	-	-
	Pagos Acumulados	-	790.364	720.584	790.364	790.364	-	-	-
	Gasto total	-	-	-	-	-	-	-	-
Año 2016	Reserva por prestaciones medicas	708.235	125.450	128.385	125.450	-	-	-	-
	Pagos Acumulados	-	582.786	579.851	582.786	-	-	-	-
	Gasto total	-	-	-	-	-	-	-	-
Año 2017	Reserva por prestaciones medicas	385.566	63.492	63.492	-	-	-	-	-
	Pagos Acumulados	-	322.073	322.073	-	-	-	-	-
	Gasto total	-	-	-	-	-	-	-	-
Año 2018	Reserva por prestaciones medicas	285.373	285.373	-	-	-	-	-	-
	Pagos Acumulados	-	-	-	-	-	-	-	-
	Gasto total	-	585.492	-	-	-	-	-	-

Mutual no cuenta con información histórica de aquellas reservas que son requeridas a contar del ejercicio 2012 y como consecuencia el cuadro adjunto no incluye dicha información. Mutual irá poblando estos cuadros en ejercicios futuros, pues ya ha dispuesto que la información relacionada sea obtenida y almacenada.

MUTUAL DE SEGURIDAD C.CH.C.

Notas a los Estados Financieros

31 de marzo de 2018 y 2017 y al 31 de diciembre de 2017

Nota 32 - Reservas por Contratos de Seguros (continuación)

b) Evolución de la pérdida incurrida por las prestaciones otorgadas (continuación)

b.4) Evolución de la pérdida incurrida por concepto de capitales representativos de pensiones de invalidez parcial

Año de ocurrencia	Concepto	Desfase entre Período de Ocurrencia del Siniestro y la Valuación						
		Año de Ocurrencia	1 Año Después	2 Años Después	3 Años Después	4 Años Después	5 Años Después	Más de 5 Años Después
Años Anteriores	Reserva por prestaciones medicas	10.534.945	15.425.487	7.551.578	2.300.735	881.175	678.762	2.005.974
	Pagos Acumulados	-	-	-	-	-	-	-
	Gasto total	-	-	-	-	-	-	-
Año 2013	Reserva por prestaciones medicas	468.997	1.236.839	832.350	227.923	192.033	55.548	-
	Pagos Acumulados	-	-	-	-	-	-	-
	Gasto total	-	-	-	-	-	-	-
Año 2014	Reserva por prestaciones medicas	604.507	986.758	695.216	458.369	89.429	-	-
	Pagos Acumulados	-	-	-	-	-	-	-
	Gasto total	-	-	-	-	-	-	-
Año 2015	Reserva por prestaciones medicas	507.581	593.112	846.266	164.359	-	-	-
	Pagos Acumulados	-	-	-	-	-	-	-
	Gasto total	-	-	-	-	-	-	-
Año 2016	Reserva por prestaciones medicas	248.405	800.259	257.249	-	-	-	-
	Pagos Acumulados	-	-	-	-	-	-	-
	Gasto total	-	-	-	-	-	-	-
Año 2017	Reserva por prestaciones medicas	404.260	227.850	-	-	-	-	-
	Pagos Acumulados	-	-	-	-	-	-	-
	Gasto total	-	-	-	-	-	-	-
Año 2018	Reserva por prestaciones medicas	9.391.121	-	-	-	-	-	-
	Pagos Acumulados	-	-	-	-	-	-	-
	Gasto total	58.667.088	-	-	-	-	-	-

Nota: Corresponde exponer la evolución de la reserva por capitales representativos de pensiones de invalidez parcial por pensiones vigentes y los pagos acumulados por dicho concepto desde el período de ocurrencia hasta el período de reporte. Por pago, deberá entenderse el importe del capital representativo reconocido a la fecha de configuración definitiva del beneficio.

MUTUAL DE SEGURIDAD C.CH.C.

Notas a los Estados Financieros

31 de marzo de 2018 y 2017 y al 31 de diciembre de 2017

Nota 32 - Reservas por Contratos de Seguros (continuación)

b) Evolución de la pérdida incurrida por las prestaciones otorgadas (continuación)

b.5) Evolución de la pérdida incurrida por concepto de capitales representativos de pensiones por invalidez total

Año de ocurrencia	Concepto	Desfase entre Período de Ocurrencia del Siniestro y la Valuación						
		Año de Ocurrencia	1 Año Después	2 Años Después	3 Años Después	4 Años Después	5 Años Después	Más de 5 Años Después
Años Anteriores	Reserva por prestaciones medicas	2.300.870	4.426.560	5.287.161	628.276	362.380	133.710	838.593
	Pagos Acumulados	-	-	-	-	-	-	-
	Gasto total	-	-	-	-	-	-	-
Año 2013	Reserva por prestaciones medicas	123.967	423.791	468.302	100.124	19.616	-	-
	Pagos Acumulados	-	-	-	-	-	-	-
	Gasto total	-	-	-	-	-	-	-
Año 2014	Reserva por prestaciones medicas	60.914	459.952	846.489	107.774	-	-	-
	Pagos Acumulados	-	-	-	-	-	-	-
	Gasto total	-	-	-	-	-	-	-
Año 2015	Reserva por prestaciones medicas	64.258	440.874	852.234	24.674	-	-	-
	Pagos Acumulados	-	-	-	-	-	-	-
	Gasto total	-	-	-	-	-	-	-
Año 2016	Reserva por prestaciones medicas	15.290	424.496	719.868	-	-	-	-
	Pagos Acumulados	-	-	-	-	-	-	-
	Gasto total	-	-	-	-	-	-	-
Año 2017	Reserva por prestaciones medicas	39.105	95.865	-	-	-	-	-
	Pagos Acumulados	-	-	-	-	-	-	-
	Gasto total	-	-	-	-	-	-	-
Año 2018	Reserva por prestaciones medicas	3.301.631	-	-	-	-	-	-
	Pagos Acumulados	-	-	-	-	-	-	-
	Gasto total	22.566.774	-	-	-	-	-	-

Nota: Corresponde exponer la evolución de la reserva por capitales representativos de pensiones por invalidez total por pensiones vigentes y los pagos acumulados por dicho concepto desde el período de ocurrencia hasta el período de reporte. Por pago deberá entenderse el importe del capital representativo reconocido a la fecha de configuración definitiva del beneficio.

MUTUAL DE SEGURIDAD C.CH.C.

Notas a los Estados Financieros

31 de marzo de 2018 y 2017 y al 31 de diciembre de 2017

Nota 32 - Reservas por Contratos de Seguros (continuación)

b) Evolución de la pérdida incurrida por las prestaciones otorgadas (continuación)

b.6) Evolución de la pérdida incurrida por concepto de capitales representativos de pensiones por gran invalidez

Año de ocurrencia	Concepto	Desfase entre Período de Ocurrencia del Siniestro y la Valuación						
		Año de Ocurrencia	1 Año Después	2 Años Después	3 Años Después	4 Años Después	5 Años Después	Más de 5 Años Después
Años Anteriores	Reserva por prestaciones medicas	426.481	4.478.898	3.441.204	203.275	30.492	8.365	279.124
	Pagos Acumulados	-	-	-	-	-	-	-
	Gasto total	-	-	-	-	-	-	-
Año 2013	Reserva por prestaciones medicas	-	-	-	-	-	-	-
	Pagos Acumulados	-	-	-	-	-	-	-
	Gasto total	-	-	-	-	-	-	-
Año 2014	Reserva por prestaciones medicas	-	183.035	376.377	-	-	-	-
	Pagos Acumulados	-	-	-	-	-	-	-
	Gasto total	-	-	-	-	-	-	-
Año 2015	Reserva por prestaciones medicas	-	203.714	151.896	-	-	-	-
	Pagos Acumulados	-	-	-	-	-	-	-
	Gasto total	-	-	-	-	-	-	-
Año 2016	Reserva por prestaciones medicas	-	25.902	299.889	-	-	-	-
	Pagos Acumulados	-	-	-	-	-	-	-
	Gasto total	-	-	-	-	-	-	-
Año 2017	Reserva por prestaciones medicas	225.975	-	-	-	-	-	-
	Pagos Acumulados	-	-	-	-	-	-	-
	Gasto total	-	-	-	-	-	-	-
Año 2018	Reserva por prestaciones medicas	1.881.416	-	-	-	-	-	-
	Pagos Acumulados	-	-	-	-	-	-	-
	Gasto total	12.216.042	-	-	-	-	-	-

Nota: Corresponde exponer la evolución de la reserva por capitales representativos de pensiones por gran invalidez por pensiones vigentes y los pagos acumulados por dicho concepto desde el período de ocurrencia hasta el período de reporte. Por pago deberá entenderse el importe del capital representativo reconocido a la fecha de configuración definitiva del beneficio.

MUTUAL DE SEGURIDAD C.CH.C.

Notas a los Estados Financieros

31 de marzo de 2018 y 2017 y al 31 de diciembre de 2017

Nota 32 - Reservas por Contratos de Seguros (continuación)

b) Evolución de la pérdida incurrida por las prestaciones otorgadas (continuación)

b.7) Evolución de la pérdida incurrida por concepto de capitales representativos de pensiones de viudez

Año de ocurrencia	Concepto	Desfase entre Período de Ocurrencia del Siniestro y la Valuación						
		Año de Ocurrencia	1 Año Después	2 Años Después	3 Años Después	4 Años Después	5 Años Después	Más de 5 Años Después
Años Anteriores	Reserva por prestaciones medicas	88.498.918	997.288	567.597	390.792	613.794	399.608	5.989.864
	Pagos Acumulados	-	-	-	-	-	-	-
	Gasto total	-	-	-	-	-	-	-
Año 2013	Reserva por prestaciones medicas	2.867.742	105.266	-	-	-	-	-
	Pagos Acumulados	-	-	-	-	-	-	-
	Gasto total	-	-	-	-	-	-	-
Año 2014	Reserva por prestaciones medicas	2.462.894	22.561	-	-	-	-	-
	Pagos Acumulados	-	-	-	-	-	-	-
	Gasto total	-	-	-	-	-	-	-
Año 2015	Reserva por prestaciones medicas	2.207.143	53.671	17.708	-	-	-	-
	Pagos Acumulados	-	-	-	-	-	-	-
	Gasto total	-	-	-	-	-	-	-
Año 2016	Reserva por prestaciones medicas	2.884.195	327.118	166.523	-	-	-	-
	Pagos Acumulados	-	-	-	-	-	-	-
	Gasto total	-	-	-	-	-	-	-
Año 2017	Reserva por prestaciones medicas	2.288.847	-	-	-	-	-	-
	Pagos Acumulados	-	-	-	-	-	-	-
	Gasto total	-	-	-	-	-	-	-
Año 2018	Reserva por prestaciones medicas	25.774.118	-	-	-	-	-	-
	Pagos Acumulados	-	-	-	-	-	-	-
	Gasto total	136.635.648	-	-	-	-	-	-

Nota: Corresponde exponer la evolución de la reserva por capitales representativos vigentes de viudez y los pagos acumulados por dicho concepto desde el período de ocurrencia hasta el período de reporte. Por pago deberá entenderse el importe del capital representativo reconocido a la fecha de configuración definitiva del beneficio.

MUTUAL DE SEGURIDAD C.CH.C.

Notas a los Estados Financieros

31 de marzo de 2018 y 2017 y al 31 de diciembre de 2017

Nota 32 - Reservas por Contratos de Seguros (continuación)

b) Evolución de la pérdida incurrida por las prestaciones otorgadas (continuación)

b.8) Evolución de la pérdida incurrida por concepto de capitales representativos de pensiones de orfandad

Año de ocurrencia	Concepto	Desfase entre Período de Ocurrencia del Siniestro y la Valuación						
		Año de Ocurrencia	1 Año Después	2 Años Después	3 Años Después	4 Años Después	5 Años Después	Más de 5 Años Después
Años Anteriores	Reserva por prestaciones medicas	5.092.453	35.522	9.577	13.653	19.110	6.560	105.791
	Pagos Acumulados	-	-	-	-	-	-	-
	Gasto total	-	-	-	-	-	-	-
Año 2013	Reserva por prestaciones medicas	983.747	19.534	-	-	-	-	-
	Pagos Acumulados	-	-	-	-	-	-	-
	Gasto total	-	-	-	-	-	-	-
Año 2014	Reserva por prestaciones medicas	844.707	-	2.011	-	-	-	-
	Pagos Acumulados	-	-	-	-	-	-	-
	Gasto total	-	-	-	-	-	-	-
Año 2015	Reserva por prestaciones medicas	966.875	24.228	-	-	-	-	-
	Pagos Acumulados	-	-	-	-	-	-	-
	Gasto total	-	-	-	-	-	-	-
Año 2016	Reserva por prestaciones medicas	1.253.459	-	38.383	-	-	-	-
	Pagos Acumulados	-	-	-	-	-	-	-
	Gasto total	-	-	-	-	-	-	-
Año 2017	Reserva por prestaciones medicas	799.958	9.556	-	-	-	-	-
	Pagos Acumulados	-	-	-	-	-	-	-
	Gasto total	-	-	-	-	-	-	-
Año 2018	Reserva por prestaciones medicas	3.856.929	-	-	-	-	-	-
	Pagos Acumulados	-	-	-	-	-	-	-
	Gasto total	14.082.052	-	-	-	-	-	-

Nota: Corresponde exponer la evolución de los capitales representativos de pensiones de orfandad y los pagos acumulados por dicho concepto desde el período de ocurrencia hasta el período de reporte. Por pago deberá entenderse el importe del capital representativo reconocido a la fecha de configuración definitiva del beneficio.

MUTUAL DE SEGURIDAD C.CH.C.

Notas a los Estados Financieros

31 de marzo de 2018 y 2017 y al 31 de diciembre de 2017

Nota 32 - Reservas por Contratos de Seguros (continuación)

b) Evolución de la pérdida incurrida por las prestaciones otorgadas (continuación)

b.9) Evolución de la pérdida incurrida por concepto de capitales representativos de pensiones de orfandad

Año de ocurrencia	Concepto	Desfase entre Período de Ocurrencia del Siniestro y la Valuación									
		Año de Ocurrencia	1 Año Después	2 Años Después	3 Años Después	4 Años Después	5 Años Después	Más de 5 Años Después	Siniestros últimos	IBNR a la fecha de reporte	
		Reserva de Inicio	Reserva de Cierre								
Años Anteriores	Reserva por prestaciones medicas	8.617.783	9.445	577.093	325.734	147.181	62.571	9.445	9.445	9.445	-
	Pagos Acumulados	-	8.608.338	8.040.690	8.292.049	8.470.602	8.555.212	8.608.338	8.608.338	8.608.338	-
	Gasto total	-	-	-	-	-	-	-	-	-	-
Año 2013	Reserva por prestaciones medicas	5.691.729	19.208	462.482	196.243	63.156	20.173	19.208	-	19.208	-
	Pagos Acumulados	-	5.672.521	5.984.330	5.495.486	5.628.573	5.671.557	5.672.521	-	5.672.521	-
	Gasto total	-	-	-	-	-	-	-	-	-	-
Año 2014	Reserva por prestaciones medicas	6.251.635	31.835	548.465	112.973	29.969	28.183	-	-	28.183	42.216
	Pagos Acumulados	-	6.219.800	6.285.937	6.138.662	6.221.665	6.223.452	-	-	6.223.452	-
	Gasto total	-	-	-	-	-	-	-	-	-	-
Año 2015	Reserva por prestaciones medicas	6.135.505	129.225	360.212	116.161	94.251	-	-	-	94.251	106.893
	Pagos Acumulados	-	6.006.280	5.775.293	6.019.343	6.041.254	-	-	-	6.041.254	-
	Gasto total	-	-	-	-	-	-	-	-	-	-
Año 2016	Reserva por prestaciones medicas	6.883.356	343.157	405.854	330.420	-	-	-	-	330.420	167.733
	Pagos Acumulados	-	6.540.198	6.477.502	6.552.936	-	-	-	-	6.552.936	-
	Gasto total	-	-	-	-	-	-	-	-	-	-
Año 2017	Reserva por prestaciones medicas	6.463.911	1.008.709	1.008.709	-	-	-	-	-	1.008.709	595.879
	Pagos Acumulados	-	5.455.202	5.455.202	-	-	-	-	-	5.455.202	-
	Gasto total	-	-	-	-	-	-	-	-	-	-
Año 2018	Reserva por prestaciones medicas	5.908.604	5.908.604	-	-	-	-	-	-	5.908.604	644.812
	Pagos Acumulados	-	-	-	-	-	-	-	-	-	-
	Gasto total	-	7.398.819	-	-	-	-	-	-	-	-
									Totales		1.557.533

Nota: Corresponde exponer la evolución de los capitales representativos de pensiones de orfandad y los pagos acumulados por dicho concepto desde el período de ocurrencia hasta el período de reporte. Por pago deberá entenderse el importe del capital representativo reconocido a la fecha de configuración definitiva del beneficio.

MUTUAL DE SEGURIDAD C.CH.C.

Notas a los Estados Financieros

31 de marzo de 2018 y 2017 y al 31 de diciembre de 2017

Nota 33 - Provisiones, Retenciones, Obligaciones Previsionales e Impuestos

Las provisiones al 31 de marzo de 2018 y al 31 de diciembre de 2017 se detallan a continuación:

Concepto	31-03-2018 M\$	31-12-2017 M\$
Retenciones previsionales	2.894.310	3.038.594
Impuestos por pagar	866.568	1.115.092
Otras retenciones del personal	247.938	263.646
Provisión bonos	327.667	2.200.999
Provisión ordenes de atención	3.810.182	3.712.309
Provisión gastos agencia	5.094.730	4.751.217
Provisión gastos casa matriz	11.430.654	6.369.882
Prov. gtos. proy. de Investigación e Innovación Tecnológica	335.336	335.336
Otras provisiones de gastos	3.803.870	2.755.381
Total	<u>28.811.255</u>	<u>24.542.456</u>

Nota 34 - Impuesto Corriente e Impuestos Diferidos

Esta nota no es aplicable a Mutual de Seguridad de la Cámara Chilena de la Construcción.

Nota 35 - Obligaciones por Beneficios Post - Empleo

El detalle de las Obligaciones al 31 de marzo de 2018 y al 31 de diciembre de 2017, por beneficios post empleo y otros beneficios es el siguiente:

1) Provisiones por indemnización por años de servicios

a) Movimiento de las provisiones por indemnización por años de servicios

	31-03-2018 M\$	31-12-2017 M\$
Valor actual de las obligaciones al inicio del ejercicio	5.625.083	5.083.430
Costo del servicio del período actual	250.575	812.213
Costo por intereses	61.833	229.771
Beneficios pagados en el período actual	(125.519)	(962.793)
Ganancias (pérdidas) actuariales	(15.170)	310.662
Costo del Servicio Pasado (Efecto por Nuevos Beneficios)	0	151.800
Total obligación al final del período	<u>5.796.802</u>	<u>5.625.083</u>

MUTUAL DE SEGURIDAD C.CH.C.

Notas a los Estados Financieros

31 de marzo de 2018 y 2017 y al 31 de diciembre de 2017

Nota 35 - Obligaciones por Beneficios Post - Empleo (continuación)

2) Provisiones por indemnización por años de servicios (continuación)

b) Gastos por beneficio neto (efecto en resultados)

	31-03-2018 M\$	31-12-2017 M\$
Costo del servicio del período actual	250.574	812.213
Costo por intereses	61.833	229.771
Costo del Servicio Pasado (Efecto por Nuevos Beneficios)	-	151.800
Total gastos por beneficio neto	<u>312.408</u>	<u>1.193.784</u>

c) Hipótesis utilizada en la determinación de las provisiones

	31-03-2018 %	31-12-2017 %
Tasa de interés de descuento (base nominal)	4,47	4,52
Tabla de mortalidad M-95 (margen de mortalidad sobre tabla)	-	-
Tabla de Mortalidad RV - 2014 (margen de mortalidad sobre tabla)	100,00	100,00
Tasa de rotación empleados	11,90	11,90
Tasa de inflación anual	2,69	2,74
Tasa de incremento real de Remuneraciones	<u>5,06</u>	<u>5,00</u>

d) Cálculo rotación del personal afecto beneficio años 2018 y 2017

	31-03-2018 M\$	31-12-2017 M\$
Personal vigente fin del año con contrato indefinido	3.568	3.462
Egresos afectos a indemnización (cada año)	3	34
Personal ingresado con contrato indefinido cada año	-	152
Tasa de rotación anual (cierre anual)	<u>11,90%</u>	<u>11,90%</u>

e) Cálculo del probable pago de la provisión indemnización de años de servicios

	31-03-2018 M\$	31-12-2017 M\$
Provisión corriente (un año o menos de un año)	660.304	640.437
Provisiones no corriente (a más de un año)	<u>5.136.498</u>	<u>4.984.646</u>
Total	<u>5.796.802</u>	<u>5.625.083</u>

MUTUAL DE SEGURIDAD C.CH.C.

Notas a los Estados Financieros

31 de marzo de 2018 y 2017 y al 31 de diciembre de 2017

Nota 35 - Obligaciones por Beneficios Post - Empleo (continuación)

2) Provisiones por bono de estímulo

a) Movimiento de las provisiones por bono de estímulo

	31-03-2018 M\$	31-12-2017 M\$
Valor actual de las obligaciones al inicio del ejercicio	1.724.557	2.028.409
Costo del servicio del período actual	73.247	149.765
Costo por intereses	21.289	102.637
Beneficios pagados en el período actual	(91.505)	(287.493)
Ganancias (pérdidas) actuariales	4.475	(268.761)
Costo del Servicio Pasado (Efecto por Nuevos Beneficios)	0	-
Total obligación al final del período	<u>1.732.063</u>	<u>1.724.557</u>

b) Gastos por beneficio neto (efecto en resultados)

	31-03-2018 M\$	31-12-2017 M\$
Costo del servicio del período actual	73.247	149.765
Costo por intereses	21.289	102.637
Ganancias (Pérdidas) actuariales y demográficas	4.475	(268.761)
Costo del Servicio Pasado (Efecto por Nuevos Beneficios)	0	-
Total gastos por beneficio neto	<u>99.011</u>	<u>(16.359)</u>

c) Hipótesis utilizada en la determinación de las provisiones

	31-03-2018 %	31-12-2017 %
Tasa de interés de descuento (base nominal)	5,03	5,06
Tabla de mortalidad M-95 (margen de mortalidad sobre tabla)	0,00	-
Tabla de Mortalidad RV-2014 (margen de mortalidad sobre tabla)	100,00	100,00
Tasa de rotación empleados	11,90	11,90
Tasa de inflación anual	2,82	2,74
Tasa de incremento real de Remuneraciones	<u>5,18</u>	<u>5,00</u>

MUTUAL DE SEGURIDAD C.CH.C.

Notas a los Estados Financieros

31 de marzo de 2018 y 2017 y al 31 de diciembre de 2017

Nota 35 - Obligaciones por Beneficios Post - Empleo (continuación)

2) Provisiones por bono de estímulo (continuación)

d) Cálculo rotación del personal afecto beneficio años 2017 y 2016

	31-03-2018 M\$	31-12-2017 M\$
Personal vigente fin del año con contrato indefinido	3.568	3.462
Egresos afectos a indemnización (cada año)	3	34
Personal ingresado con contrato indefinido cada año	0	152
Tasa de rotación anual (cierre anual)	<u>11,90%</u>	<u>11,90%</u>

e) Cálculo del probable pago de la provisión por bono de estímulo

	31-03-2018 M\$	31-12-2017 M\$
Provisión corriente (un año o menos de un año)	196.244	195.338
Provisiones no corriente (a más de un año)	<u>1.535.819</u>	<u>1.529.218</u>
Total	<u><u>1.732.063</u></u>	<u><u>1.724.556</u></u>

MUTUAL DE SEGURIDAD C.CH.C.

Notas a los Estados Financieros

31 de marzo de 2018 y 2017 y al 31 de diciembre de 2017

Nota 36 - Otros Pasivos

Los otros pasivos al 31 de marzo de 2018 y al 31 de diciembre de 2017, se detallan a continuación:

Conceptos	Pasivos Corrientes		Pasivos no Corrientes	
	31-03-2018	31-12-2017	31-03-2018	31-12-2017
	M\$	M\$	M\$	M\$
Arriendo anticipado gimnasio	6.263	6.729	82.302	83.232
Ingreso diferido venta terreno	17.589	17.589	183.152	187.613
Total	23.852	24.317	265.454	270.845

Nota 37 - Ingresos Diferidos

Esta nota no es aplicable a Mutual.

Nota 38 - Pasivos Devengados

El detalle de los pasivos acumulados es el siguiente:

Detalle	31-03-2018 M\$	31-12-2017 M\$
Provisión vacaciones devengadas	5.011.135	6.369.023
Total	5.011.135	6.369.023

Nota 39 - Pasivos Incluidos en Grupos de Activos Clasificados como Mantenedos para la Venta

Esta nota no es aplicable a Mutual.

MUTUAL DE SEGURIDAD C.CH.C.

Notas a los Estados Financieros

31 de marzo de 2018 y 2017 y al 31 de diciembre de 2017

Nota 40 - Fondo de Contingencia

Detalle	31-03-2018 M\$	31-12-2017 M\$
Saldo inicial al 1 de enero	36.019.195	31.460.660
Ingresos del período:		
1. Cotización extraordinaria	716.549	7.451.051
2. Aporte provisorio mensual por diferencia GPE-GAP	-	6.441.915
3. Aporte del 0,25% del IC mensual	185.684	702.123
4. Ajuste anual del aporte provisorio	-	-
5. Disminución de los capitales representativos constituidos por incrementos extraordinarios	336.322	2.030.994
6. Otros (a)	-	-
Subtotal ingresos	<u>1.238.555</u>	<u>16.626.083</u>
Egresos del período:		
1. Aumento de los capitales representativos vigentes por incrementos extraordinarios	-	-
2. Proporción del pago de pensiones por incrementos extraordinarios	(450.955)	(1.736.706)
3. Pago de beneficios pecuniarios extraordinarios (detallar conceptos y monto)	-	-
- Aguinaldo fiestas patrias	-	(200.311)
- Aguinaldo de navidad	(1.282)	(173.424)
4. Proporción de los nuevos capitales representativos constituidos por incrementos extraordinarios (b)	(1.374.024)	(1.877.791)
5. Otros	-	-
6. Prov. Ext. Pensión Supervivencia	-	-
- Reajuste de capitales representativos extraordinario	(80.198)	(235.863)
- Ajuste valor actual de las obligaciones por incrementos extraordinarios otorgado a las pensiones y beneficios pecuniarios	-	(7.843.453)
Subtotal egresos	<u>(1.906.459)</u>	<u>(12.067.548)</u>
Saldo al final del período	<u>35.351.291</u>	<u>36.019.195</u>

(a) Saldo corresponde a ajuste por diferencia real GPE-GAP año 2015 oficio 21077

(b) En este concepto se incluye la proporción de los nuevos capitales representativos constituidos al cumplir 45 años de edad las pensionadas por viudez o madre de los hijos naturales del causante, que estaban percibiendo un incremento extraordinario de los cubiertos por la Ley N°19.578.

MUTUAL DE SEGURIDAD C.CH.C.

Notas a los Estados Financieros

31 de marzo de 2018 y 2017 y al 31 de diciembre de 2017

Nota 40 - Fondo de Contingencia (continuación)

Composición de los capitales representativos vigentes

Conceptos	31-03-2018 M\$	31-12-2017 M\$
Capitales vigentes constituidos normalmente	231.306.653	198.381.749
Capitales vigentes constituidos por incrementos extraordinarios	12.860.950	11.743.050
Total de capitales representativos vigentes	<u>244.167.603</u>	<u>210.124.799</u>

Nota 41 - Otras Reservas

Mutual no presenta saldos por este concepto al 31 de marzo de 2018 y al 31 de diciembre 2017.

Nota 42 - Intereses, Reajustes y Multas por Cotizaciones

Concepto	31-03-2018 M\$	31-03-2017 M\$
Intereses y reajustes		
Por cotización básica	117.287	230.553
Por cotización adicional	133.238	154.529
Por cotización extraordinaria	3.912	12.809
Multas		
Por cotización básica	424.515	430.435
Por cotización adicional	302.813	318.472
Por cotización extraordinaria	14.150	23.913
Total	<u>995.915</u>	<u>1.170.711</u>

MUTUAL DE SEGURIDAD C.CH.C.

Notas a los Estados Financieros

31 de marzo de 2018 y 2017

Nota 43 - Rentas de Inversiones

a) Rentas de inversiones financieras que respaldan reservas

Tipos de Instrumentos	31-03-2018 M\$	31-03-2017 M\$
Del Fondo de Contingencia	250.368	250.775
Del Fondo de Eventualidades	87.896	116.444
Del Fondo de Pensiones	1.268.903	1.343.751
Del Fondo de Pensiones Adicional	-	-
Total	<u>1.607.168</u>	<u>1.710.970</u>

b) Pérdidas de inversiones financieras que respaldan reservas

Instrumentos	31-03-2018 M\$	31-03-2017 M\$
Del Fondo de Contingencia	(17)	(47)
Del Fondo de Eventualidades	2.259	1.085
Del Fondo de Pensiones	(53)	(162)
Total	<u>2.189</u>	<u>876</u>

c) Otras rentas de inversiones

Tipos de Instrumentos	31-03-2018 M\$	31-03-2017 M\$
De inversiones financieras	4.166.833	1.685.769
Total	<u>4.166.833</u>	<u>1.685.769</u>

d) Otras pérdidas de inversiones

Tipos de Instrumentos	31-03-2018 M\$	31-03-2017 M\$
De inversiones financieras	(3.452.429)	(159.643)
Total	<u>(3.452.429)</u>	<u>(159.643)</u>

MUTUAL DE SEGURIDAD C.CH.C.

Notas a los Estados Financieros

31 de marzo de 2018 y 2017

Nota 44 - Ventas de Servicios Médicos a Terceros y Costo de Prestaciones Médicas a Terceros

El detalle de la Venta de servicios médicos a terceros y el costo de prestaciones médicas a terceros es el siguiente:

31-03-2018 RUT	Razón Social	Venta de Servicios Médicos a Terceros				Costo de Prestaciones Médicas a Terceros					
		Prestaciones Médicas	Exámenes Pre Ocupacionales	Intereses. Reajustes y Multas	Administración de Policlínicos y Otros	Total	Prestaciones Médicas	Exámenes pre Ocupacionales	Intereses. Reajustes y Multas	Administración de Policlínicos y Otros	Total
Organismos administradores:											
61533000-0	INSTITUTO DE SEGURIDAD LABORAL	-	-	-	-	-	-	-	-	-	-
70015580-3	INSTITUTO DE SEGURIDAD DEL TRABAJO	-	-	-	959	959	-	-	-	959	959
70360100-6	ASOCIACIÓN CHILENA DE SEGURIDAD	-	-	-	-	-	-	-	-	-	-
70285100-9	MUTUAL DE SEGURIDAD DE LA C.CH.C.	-	-	-	-	-	-	-	-	-	-
	ADMINISTRADOR DELEGADO (ESPECIFICAR)	-	-	-	-	-	-	-	-	-	-
	OTRAS INSTITUCIONES DE SALUD PRIVADA:										
	OTRAS EMPRESAS:										
	ISAPRES Y OTRAS	-	100	-	6.100	6.200	-	100	-	6.100	6.200
59209340-5	SK ENGINEERING & CONSTRUCTION CO LT	14.028	1.192	-	-	15.220	14.028	1.192	-	-	15.220
60506000-5	POLICIA DE INVESTIGACIONES DE CHILE	-	(239)	-	33.682	33.443	-	(239)	-	33.682	33.443
61216000-7	EMPRESA DE FERROCARRILES DEL ESTADO	-	1.491	-	24.398	25.889	-	1.491	-	24.398	25.889
61219000-3	EMPRESA DE TRANSPORTE DE PASAJEROS	-	9.718	-	18.067	27.785	-	9.718	-	18.067	27.785
61603000-0	FONDO NACIONAL DE SALUD	-	(13)	-	418.331	418.318	-	(13)	-	418.331	418.318
61608107-1	HOSPITAL Y CRS EL PINO	-	-	-	9.332	9.332	-	-	-	9.332	9.332
61704000-K	CORPORACION NACIONAL DEL COBRE DE C	659.122	(11.393)	-	(3.116)	644.613	659.122	(11.393)	-	(3.116)	644.613
66033492-0	AETNA INTERNACIONAL	-	214	-	5.320	5.533	-	214	-	5.320	5.533
70003010-5	DUOC UC	-	-	-	11.325	11.325	-	-	-	11.325	11.325
76003885-7	AUSTRALIS MAR S.A.	-	6.289	-	694	6.984	-	6.289	-	694	6.984
76033303-4	COMPAÑIA MINERA SALITRALES LTDA	79.972	-	-	81	80.053	79.972	-	-	81	80.053
76035324-8	SERVI ALL S.A.	-	493	-	5.416	5.910	-	493	-	5.416	5.910
76038806-8	COMPAÑIA MINERA MARICUNGA	89.348	491	-	-	89.839	89.348	491	-	-	89.839
76041871-4	ENAEX SERVICIOS S.A.	-	16.079	-	22.004	38.083	-	16.079	-	22.004	38.083
76053940-6	IKA SERVICIOS INDUSTRIALES SPA	-	11.762	-	1.723	13.485	-	11.762	-	1.723	13.485
76070142-4	REMA TIP TOP CHILE SPA	-	12.369	-	5.165	17.534	-	12.369	-	5.165	17.534
76077994-6	SOC. LEM LAB. Y ASISTENCIA TECNICA	-	4.371	-	3.242	7.613	-	4.371	-	3.242	7.613
76079669-7	MINERA ANTUCOYA	118.133	8.373	-	2.086	128.592	118.133	8.373	-	2.086	128.592
76081285-4	INGENIERIA CONTROL DE CORROSION Y S	-	6.279	-	931	7.210	-	6.279	-	931	7.210
76081590-K	SIERRA GORDA SCM	151.606	1.693	-	(509)	152.791	151.606	1.693	-	(509)	152.791
76085606-1	BRANDA SERVICIOS LTDA.	-	2.407	-	3.974	6.381	-	2.407	-	3.974	6.381
76087222-9	SOC. DE INVERSIONES Y SERVICIOS IND	-	7.924	-	1.714	9.638	-	7.924	-	1.714	9.638
76098822-7	WOLF DRILLING LTDA.	-	9.897	-	788	10.685	-	9.897	-	788	10.685
76101122-7	SERVICIOS INTEGRALES NOMADE CHILE S	-	6.041	-	310	6.351	-	6.041	-	310	6.351
76105206-3	BUILDTEK SPA	-	9.993	-	(40)	9.952	-	9.993	-	(40)	9.952
76113834-0	INGENIERIA E INVERSIONES R DOS LTDA	-	7.038	-	431	7.469	-	7.038	-	431	7.469
76130067-9	CONSTRUCCIONES Y MONTAJE MODULAR S.	-	11.630	-	489	12.119	-	11.630	-	489	12.119
76145652-0	TRANSPORTES Y SERVICIOS A LA MINERI	-	2.781	-	2.692	5.474	-	2.781	-	2.692	5.474
76146887-1	BERMUDEZ Y CASTILLO SERVICE LIMITAD	-	3.381	-	3.219	6.600	-	3.381	-	3.219	6.600

MUTUAL DE SEGURIDAD C.CH.C.

Notas a los Estados Financieros

31 de marzo de 2018 y 2017

Nota 44 - Ventas de Servicios Médicos a Terceros y Costo de Prestaciones Médicas a Terceros (continuación)

El detalle de la Venta de servicios médicos a terceros y el costo de prestaciones médicas a terceros es el siguiente: (continuación)

31-03-2018 RUT	Razón Social	Venta de Servicios Médicos a Terceros				Costo de Prestaciones Médicas a Terceros					
		Prestaciones Médicas	Exámenes Pre Ocupacionales	Intereses. Reajustes y Multas	Administración de Policlínicos y Otros	Total	Prestaciones Médicas	Exámenes pre Ocupacionales	Intereses. Reajustes y Multas	Administración de Policlínicos y Otros	Total
Organismos administradores:											
76168073-0	GRIFFITH DRILLING SPA	-	9.464	-	10.669	20.133	-	9.464	-	10.669	20.133
76178390-4	CENTRAL DE RESTAURANTES ARAMARK	-	9.908	-	6.714	16.621	-	9.908	-	6.714	16.621
76198878-6	SERVICIOS INTEGRALES GIMAC LIMITADA	-	7.273	-	-	7.273	-	7.273	-	-	7.273
76206541-K	AK DRILLING INTERNATIONAL	-	6.344	-	2.765	9.109	-	6.344	-	2.765	9.109
76240120-7	RELIX S.A.	-	9.259	-	3.147	12.406	-	9.259	-	3.147	12.406
76251497-4	ASESORIAS E INGENIERIA VENDORS ESPE	-	6.471	-	97	6.568	-	6.471	-	97	6.568
76264251-4	RML GROUP INTERNATIONAL CHILE SPA	-	5.427	-	5.752	11.179	-	5.427	-	5.752	11.179
76276036-3	CIS CONSTRUCCIONES RENTA CAR SPA	-	8.025	-	1.366	9.391	-	8.025	-	1.366	9.391
76320311-5	QUANTUM PACIFIC EXPLORATION CHILE S	11.013	-	-	-	11.013	11.013	-	-	-	11.013
76329072-7	RESITER INDUSTRIAL SA	-	6.463	-	1.217	7.680	-	6.463	-	1.217	7.680
76346280-3	INVERSIONES BARRICK CONOSUR LTDA	44.322	154	-	1.140	45.616	44.322	154	-	1.140	45.616
76376573-3	EMPRESA SOLUCIONES MINERAS ESM SPA	-	25.517	-	3.755	29.272	-	25.517	-	3.755	29.272
76377649-2	AGUASIN SPA	-	16.553	-	2.429	18.982	-	16.553	-	2.429	18.982
76411321-7	COMPANIA GENERAL DE ELECTRICIDAD S.	-	14.770	-	196	14.966	-	14.770	-	196	14.966
76412381-6	QUANT CHILE SPA	-	5.515	-	9.821	15.336	-	5.515	-	9.821	15.336
76412470-7	TAD SPA	-	6.399	-	388	6.787	-	6.399	-	388	6.787
76485762-3	COMPANIA MINERA ZALDIVAR SPA	115.614	5.396	-	2.765	123.774	115.614	5.396	-	2.765	123.774
76556170-1	CONSORCIO TREPASA - CERRO ALTO S.A.	-	3.061	-	4.789	7.850	-	3.061	-	4.789	7.850
76585685-K	CONSORCIO TNT VIAL Y VIVES - DSD CH	-	35.763	-	167	35.930	-	35.763	-	167	35.930
76585700-7	INPROLEC S.A.	-	6.746	-	588	7.334	-	6.746	-	588	7.334
76614757-7	EHL RENTAL SPA	-	3.681	-	1.423	5.104	-	3.681	-	1.423	5.104
76627215-0	INFINITUM SPA	-	5.291	-	115	5.405	-	5.291	-	115	5.405
76663960-7	B Y B INGENIERIA Y CONSTRUCCION SPA	-	7.433	-	678	8.111	-	7.433	-	678	8.111
76726020-2	EHEVERRIA IZQUIERDO SOLUCIONES IN	-	8.426	-	411	8.837	-	8.426	-	411	8.837
76727040-2	MINERA CENTINELA	132.028	(43.754)	-	43.458	131.732	132.028	(43.754)	-	43.458	131.732
76780551-9	IP PROYECTOS SPA	-	3.088	-	3.595	6.682	-	3.088	-	3.595	6.682
76795930-3	CONSORCIO ABENGOA KIPREOS LIMITADA	-	28.711	-	8.927	37.638	-	28.711	-	8.927	37.638
76868500-2	GRUPO ESPECIALIZADO DE ASISTENCIA D	-	(922)	-	17.709	16.787	-	(922)	-	17.709	16.787
76898830-7	CONSTRUCTORA PETRA CIA. LTDA.	-	24.718	-	2.360	27.078	-	24.718	-	2.360	27.078
76929210-1	EMP DE MANTENCIONES Y SERVICIOS SAL	-	59.312	-	-	59.312	-	59.312	-	-	59.312
76938030-2	AMEC FOSTER WHEELER INTERNATIONAL I	-	5.248	-	1.151	6.399	-	5.248	-	1.151	6.399
77184980-6	MAQUINARIA OLMUE	-	5.501	-	165	5.665	-	5.501	-	165	5.665
77266680-2	PUENTE ALTO INGENIERIA Y SERVICIOS	-	2.503	-	3.225	5.728	-	2.503	-	3.225	5.728
77302440-5	TECNORED S.A.	-	816	-	8.764	9.580	-	816	-	8.764	9.580
77418580-1	MANTOS COPPER S.A.	57.353	10.339	-	-	67.693	57.353	10.339	-	-	67.693
77471030-2	THYSSENKRUPP INDUSTRIAL SOLUTIONS (-	3.608	-	1.832	5.440	-	3.608	-	1.832	5.440
77472910-0	SERVICIOS GENERALES MAPER LTDA.	-	8.187	-	2.209	10.395	-	8.187	-	2.209	10.395
77562510-4	PAPELES BIO BIO S.A.	10.560	153	-	-	10.712	10.560	153	-	-	10.712
77762940-9	ANGLO AMERICAN SUR S. A.	448.441	9.586	-	1.539	459.565	448.441	9.586	-	1.539	459.565
77794540-8	SMG INGENIERIA SOCIEDAD ANONIMA	-	11.820	-	2.876	14.696	-	11.820	-	2.876	14.696
77815160-K	SERVICIOS ADMINISTRATIVOS LTDA.	-	2.990	-	2.148	5.138	-	2.990	-	2.148	5.138
78040520-1	CLINICA AVANSALUD SPA	-	-	-	7.421	7.421	-	-	-	7.421	7.421
78057000-8	SOTRASER S.A.	-	9.425	-	3.313	12.738	-	9.425	-	3.313	12.738
78110220-2	INVESTIGACIONES MINERAS Y GEOLOGICA	-	5.194	-	4.436	9.630	-	5.194	-	4.436	9.630
78119320-8	AURA INGENIERIA S.A.	-	10.348	-	-	10.348	-	10.348	-	-	10.348
78126110-6	COMPANIA MINERA TECK CARMEN DE ANDA	44.982	19.412	-	(583)	63.811	44.982	19.412	-	(583)	63.811
78152850-1	GUIÑEZ INGENIERIA LTDA.	-	17.661	-	11.179	28.839	-	17.661	-	11.179	28.839

MUTUAL DE SEGURIDAD C.CH.C.

Notas a los Estados Financieros

31 de marzo de 2018 y 2017

Nota 44 - Ventas de Servicios Médicos a Terceros y Costo de Prestaciones Médicas a Terceros (continuación)

El detalle de la Venta de servicios médicos a terceros y el costo de prestaciones médicas a terceros es el siguiente: (continuación)

31-03-2018 RUT	Razón Social	Venta de Servicios Médicos a Terceros				Costo de Prestaciones Médicas a Terceros					
		Prestaciones Médicas	Exámenes Pre Ocupacionales	Intereses. Reajustes y Multas	Administración de Policlínicos y Otros	Total	Prestaciones Médicas	Exámenes pre Ocupacionales	Intereses. Reajustes y Multas	Administración de Policlínicos y Otros	Total
Organismos administradores:											
78161690-7	TRANSPORTE ARTISA LTDA	-	428	-	9.809	10.236	-	428	-	9.809	10.236
78162070-K	GEO ATACAMA CONSULTORES LTDA.	-	10.866	-	3.157	14.023	-	10.866	-	3.157	14.023
78382870-7	SERVICIOS DE ASEOS Y JARDINES MACLE	-	17.585	-	66	17.652	-	17.585	-	66	17.652
78408990-8	ADM. CENTRO COMERCIAL ALTO LAS COND	-	-	-	6.816	6.816	-	-	-	6.816	6.816
78454860-0	MODULAR MINING SYSTEMS INC. Y CIA.	-	3.541	-	1.869	5.410	-	3.541	-	1.869	5.410
78512520-7	COMPAÑIA MINERA LOMAS BAYAS	58.095	(152)	-	250	58.193	58.095	(152)	-	250	58.193
78745040-7	COMERCIALIZADORA LUAGHER LTDA.	-	4.284	-	2.130	6.414	-	4.284	-	2.130	6.414
78781590-1	SOC. DE TRANSP. ARREND. Y SERV. MEC	-	6.802	-	7.296	14.098	-	6.802	-	7.296	14.098
78840880-3	SCM EL MORRO	70.158	-	-	-	70.158	70.158	-	-	-	70.158
78862710-6	SOC DE INGENIERIA Y PROYECTOS OLIVA	-	4.481	-	839	5.320	-	4.481	-	839	5.320
78874440-4	TRANSPORTES BOLIVAR LTDA.	-	2.613	-	3.605	6.219	-	2.613	-	3.605	6.219
78928380-K	COMPAÑIA MINERA MANTOS DE ORO	12.535	210	-	84	12.829	12.535	210	-	84	12.829
78987590-1	SERVICIOS DE INGENIERIA Y DESARROLL	-	10.313	-	3.448	13.761	-	10.313	-	3.448	13.761
79527230-5	EMIN INGENIERIA Y CONSTRUCCION S.A.	-	18.273	-	5.407	23.680	-	18.273	-	5.407	23.680
79587210-8	MINERA ESCONDIDA LTDA.	825.512	4.815	-	(601)	829.726	825.512	4.815	-	(601)	829.726
79610470-8	TRANSPORTES TAMARUGAL LTDA.	-	7.305	-	13.095	20.400	-	7.305	-	13.095	20.400
79633220-4	BESALCO MAQUINARIAS S.A.	-	23.152	-	5.397	28.549	-	23.152	-	5.397	28.549
79730880-3	INCOLUR S. A.	-	46.946	-	923	47.869	-	46.946	-	923	47.869
79740770-4	SERVICIOS DE TRANSPORTES INTEGRADOS	-	16.544	-	10.856	27.400	-	16.544	-	10.856	27.400
79775100-6	CONSTRUCTORA EL SAUCE S.A.	-	5.175	-	0	5.175	-	5.175	-	0	5.175
79826710-8	MECSA INGENIERIA LTDA.	-	5.535	-	181	5.716	-	5.535	-	181	5.716
80043600-1	BASF CHILE S.A.	9.013	1.543	-	186	10.742	9.013	1.543	-	186	10.742
81148200-5	FERROCARRIL DE ANTOFAGASTA A BOLIVI	-	6.414	-	10.014	16.428	-	6.414	-	10.014	16.428
81201000-K	CENCOSUD RETAIL S.A.	76	(43)	-	26.590	26.623	76	(43)	-	26.590	26.623
82049000-2	COASIN CHILE S.A.	-	4.197	-	1.782	5.979	-	4.197	-	1.782	5.979
84182700-7	SOCIEDAD DE MANTENCION, CONSERVACIO	-	24.959	-	11.168	36.127	-	24.959	-	11.168	36.127
84716400-K	B. BOSCH S.A.	-	19.278	-	8.743	28.021	-	19.278	-	8.743	28.021
85066600-8	ALBEMARLE LTDA	-	7.874	-	2.548	10.421	-	7.874	-	2.548	10.421
85555900-5	FLUOR CHILE S.A.	-	11.864	-	417	12.281	-	11.864	-	417	12.281
85840100-3	CIA. DE SERVICIOS INDUSTRIALES LTDA	-	6.063	-	8.226	14.289	-	6.063	-	8.226	14.289
86160300-8	BHP CHILE INC	-	8.484	-	8.484	8.484	-	8.484	-	8.484	8.484
86431800-2	BRINK'S CHILE S.A.	-	20.285	-	4.385	24.670	-	20.285	-	4.385	24.670
86968900-9	NEXXO S.A.	-	40.899	-	14.176	55.075	-	40.899	-	14.176	55.075
87756500-9	ENAP REFINERIAS S.A.	18.687	35	-	3.275	21.997	18.687	35	-	3.275	21.997
87996400-8	INGENIERIA Y CONSTRUCCION MAS ERRAZ	-	51.044	-	-	51.044	-	51.044	-	-	51.044
88325800-2	COMPLEJO METALURGICO ALTONORTE S.A.	28.707	-	-	(471)	28.236	28.707	-	-	(471)	28.236
89003900-6	PUGA MUJICA ASOCIADOS S.A.	-	6.627	-	(1.526)	5.100	-	6.627	-	(1.526)	5.100
89026600-2	TECNOLOGIA EN TRANSPORTES DE MINERA	-	7.690	-	781	8.471	-	7.690	-	781	8.471
89371200-3	ARCADIS CHILE SPA	-	3.617	-	1.602	5.219	-	3.617	-	1.602	5.219
89468900-5	CIA. MINERA DOÑA INES DE COLLAHUASI	433.905	15.660	-	61.041	510.607	433.905	15.660	-	61.041	510.607
89696400-3	RESITER S.A.	-	21.984	-	5.710	27.694	-	21.984	-	5.710	27.694
90703000-8	NESTLE CHILE S.A.	4.375	21.934	-	7.824	34.133	4.375	21.934	-	7.824	34.133
91081000-6	ENEL GENERACION CHILE S.A.	3.254	240	-	16.581	20.075	3.254	240	-	16.581	20.075
91426000-0	TECHINT CHILE S.A.	-	39.715	-	297	40.012	-	39.715	-	297	40.012
91489000-4	FINNING CHILE S.A.	12.507	12.824	-	45.921	71.252	12.507	12.824	-	45.921	71.252
91502000-3	SALINAS Y FABRES S.A.	-	6.179	-	6.179	6.179	-	6.179	-	6.179	6.179
91619000-K	VULCO S.A.	-	13.435	-	7.147	20.582	-	13.435	-	7.147	20.582

MUTUAL DE SEGURIDAD C.CH.C.

Notas a los Estados Financieros

31 de marzo de 2018 y 2017

Nota 44 - Ventas de Servicios Médicos a Terceros y Costo de Prestaciones Médicas a Terceros (continuación)

El detalle de la Venta de servicios médicos a terceros y el costo de prestaciones médicas a terceros es el siguiente: (continuación)

31-03-2018 RUT	Razón Social	Venta de Servicios Médicos a Terceros				Total	Costo de Prestaciones Médicas a Terceros				Total
		Prestaciones Médicas	Exámenes Pre Ocupacionales	Intereses. Reajustes y Multas	Administración de Policlínicos y Otros		Prestaciones Médicas	Exámenes pre Ocupacionales	Intereses. Reajustes y Multas	Administración de Policlínicos y Otros	
Organismos administradores:											
91915000-9	INGENIERIA Y CONSTRUCCION SIGDO KOP	-	207.394	-	3.495	210.889	-	207.394	-	3.495	210.889
92604000-6	EMPRESA NACIONAL DEL PETROLEO	301.284	3.034	-	(398)	303.919	301.284	3.034	-	(398)	303.919
93659000-4	CONSTRUCTORA SALFA S.A.	-	8.354	-	-	8.354	-	8.354	-	-	8.354
95748000-4	CAUCHOS INDUSTRIALES S.A.	-	8.614	-	2.624	11.238	-	8.614	-	2.624	11.238
96521440-2	ABENGOA CHILE S.A.	-	11.560	-	2.981	14.541	-	11.560	-	2.981	14.541
96522880-2	BEL-RAY CHILE S.A.	-	6.963	-	3.731	10.694	-	6.963	-	3.731	10.694
96528900-3	CONST. Y COMERCIAL ASERCOP S.A.	-	18.527	-	4.534	23.061	-	18.527	-	4.534	23.061
96549050-7	SEGUROS DE VIDA SURA S.A.	-	-	-	17.309	17.309	-	-	-	17.309	17.309
96557400-K	GEOVITA S.A.	-	10.894	-	-	10.894	-	10.894	-	-	10.894
96572360-9	COMERCIAL KAUFMANN S.A.	-	4.769	-	172	4.941	-	4.769	-	172	4.941
96588850-0	JACOBS CHILE S.A.	-	9.234	-	1.090	10.324	-	9.234	-	1.090	10.324
96625270-7	ASESORIA TECNICA EN MONTAÑA PUCARA	-	4.644	-	2.104	6.749	-	4.644	-	2.104	6.749
96661170-7	RUDEL S.A.	-	25.498	-	510	26.008	-	25.498	-	510	26.008
96684600-3	EMPRESA DE MONTAJES INDUSTRIALES SA	60.816	130.492	-	124	191.432	60.816	130.492	-	124	191.432
96755590-8	TERRA SERVICE S.A.	-	12.614	-	9.155	21.769	-	12.614	-	9.155	21.769
96770940-0	COMPANIA ELECTRICA TARAPACA SA	7.041	-	-	-	7.041	7.041	-	-	-	7.041
96773060-2	EXCAVACIONES Y PROYECTOS DE CHILE S	-	10.059	-	207	10.266	-	10.059	-	207	10.266
96809480-7	MULTIASSIST S.A.	-	(326)	-	19.643	19.317	-	(326)	-	19.643	19.317
96820170-0	ADECCO RECURSOS HUMANOS S.A.	-	8.167	-	493	8.660	-	8.167	-	493	8.660
96824110-9	DISAL CHILE SANITARIOS PORTABLES LI	-	(881)	-	14.559	13.677	-	(881)	-	14.559	13.677
96853940-K	PROMET SERVICIOS SPA	8.890	6.360	-	353	15.602	8.890	6.360	-	353	15.602
96862140-8	AMECO CHILE S.A.	-	19.249	-	10.814	30.064	-	19.249	-	10.814	30.064
96870780-9	ECHEVERRIA IZQUIERDO MONTAJES INDUS	-	244.487	-	45.208	289.695	-	244.487	-	45.208	289.695
96874380-5	LOGISTICA LINSA S.A.	-	3.579	-	1.763	5.342	-	3.579	-	1.763	5.342
96912870-5	G4S SECURITY SERVICES REGIONES S.A.	-	27.738	-	17.082	44.821	-	27.738	-	17.082	44.821
96924960-K	FORACO CHILE S.A.	-	5.454	-	146	5.600	-	5.454	-	146	5.600
96953050-3	ADECCO EST S.A.	-	19.834	-	54	19.888	-	19.834	-	54	19.888
96954690-6	AGUAS Y RILES S.A.	-	25.998	-	6.049	32.046	-	25.998	-	6.049	32.046
96967010-0	MAQUINARIAS Y EQUIPOS MAQSA S.A.	-	7.466	-	-	7.466	-	7.466	-	-	7.466
96975580-7	C Y M SAN PASCUAL S.A.	-	14.618	-	131	14.748	-	14.618	-	131	14.748
97004000-5	BANCO DE CHILE	-	264	-	18.150	18.413	-	264	-	18.150	18.413
99225000-3	CHUBB SEGUROS CHILE S.A.	-	-	-	56.889	56.889	-	-	-	56.889	56.889
99509260-3	OBRAS INDUSTRIALES SALFA S.A.	-	7.939	-	-	7.939	-	7.939	-	-	7.939
99526550-8	INGENIERIA Y MONTAJES FERROVIAL S.A	-	6.182	-	6.210	12.392	-	6.182	-	6.210	12.392
99564360-K	BESALCO MD MONTAJES S. A.	-	66.537	-	(23)	66.514	-	66.537	-	(23)	66.514
99573400-1	EUROP ASSISTANCE S.A.	-	-	-	10.904	10.904	-	-	-	10.904	10.904
99589930-2	NUEVAUNION SPA	23.433	1.773	-	236	25.442	23.433	1.773	-	236	25.442
99593350-0	TANDEM S.A.	-	17.855	-	16.675	34.530	-	17.855	-	16.675	34.530
	Personas naturales	-	60.513	-	1.386.565	1.447.078	-	60.513	-	1.386.565	1.447.078
	Privados	(24.981)	648.136	-	464.895	1.088.050	(24.981)	648.136	-	464.895	1.088.050
	Otros (especificar)	-	-	-	-	-	-	-	-	-	-
Total		3.829.829	2.742.751	-	3.200.399	9.772.979	3.829.829	2.742.751	-	3.200.399	9.772.979

MUTUAL DE SEGURIDAD C.CH.C.

Notas a los Estados Financieros

31 de marzo de 2018 y 2017

Nota 44 - Ventas de Servicios Médicos a Terceros y Costo de Prestaciones Médicas a Terceros (continuación)

El detalle de la Venta de servicios médicos a terceros y el costo de prestaciones médicas a terceros es el siguiente: (continuación)

31-03-2017 RUT	Razón Social	Venta de Servicios Médicos a Terceros				Total	Costo de Prestaciones Médicas a Terceros				Total
		Prestaciones Médicas	Exámenes Pre Ocupacionales	Intereses. Reajustes y Multas	Administración de Policlínicos y Otros		Prestaciones Médicas	Exámenes pre Ocupacionales	Intereses. Reajustes y Multas	Administración de Policlínicos y Otros	
	Organismos administradores:	-	-	-	-	-	-	-	-	-	-
61533000-0	Instituto de Seguridad Laboral	(9.299)	(1.750)	-	-	(11.049)	(9.299)	(1.750)	-	-	(11.049)
70015580-3	Instituto de Seguridad del Trabajo	1.610	-	-	-	1.610	1.610	-	-	-	1.610
70360100-6	Asociación Chilena de Seguridad	782	-	-	-	782	782	-	-	-	782
	Otras Instituciones de Salud Privada:										
	Isapres y Otras	186.805	(1.774)	-	-	185.031	186.805	(1.774)	-	-	185.031
	Otras Empresas	-	-	-	-	-	-	-	-	-	-
60506000-5	POLICIA DE INVESTIGACIONES DE	88.173	(15.820)	-	-	72.353	88.173	(15.820)	-	-	72.353
61219000-3	EMPRESA DE TRANSPORTE DE PASA	22.810	24.380	-	-	47.190	22.810	24.380	-	-	47.190
61603000-0	FONDO NACIONAL DE SALUD	198.185	(10.289)	-	-	187.896	198.185	(10.289)	-	-	187.896
61704000-K	CORPORACION NACIONAL DEL COBR	2.842	4.871	-	620.981	628.693	2.842	4.871	-	620.981	628.693
76033303-4	COMPANIA MINERA SALITRALES LT	80	749	-	84.663	85.492	80	749	-	84.663	85.492
76038806-8	COMPANIA MINERA MARICUNGA	-	(94)	-	86.011	85.917	-	(94)	-	86.011	85.917
76041871-4	ENAEX SERVICIOS S.A.	131	32.982	-	-	33.113	131	32.982	-	-	33.113
76079669-7	MINERA ANTUCOYA	1.739	3.841	-	93.697	99.278	1.739	3.841	-	93.697	99.278
76081590-K	SIERRA GORDA SCM	2.243	2.311	-	70.000	74.554	2.243	2.311	-	70.000	74.554
76136076-0	VIAL Y VIVES - DSD S.A.	88	81.801	-	-	81.889	88	81.801	-	-	81.889
76178390-4	CENTRAL DE RESTAURANTES ARAMA	2.387	31.661	-	-	34.047	2.387	31.661	-	-	34.047
76243973-5	CONSTRUCTORA NUEVO MAIPO SA	5.625	122.348	-	-	127.973	5.625	122.348	-	-	127.973
76346280-3	INVERSIONES BARRICK CONOSUR L	169	825	-	61.307	62.300	169	825	-	61.307	62.300
76412381-6	QUANT CHILE SPA	15.327	29.587	-	-	44.915	15.327	29.587	-	-	44.915
76443280-0	CONSTRUCTORA EXCON S.A.	4.330	42.566	-	-	46.895	4.330	42.566	-	-	46.895
76485762-3	COMPANIA MINERA ZALDIVAR SPA	232	2.536	-	42.884	45.652	232	2.536	-	42.884	45.652
76727040-2	MINERA CENTINELA	0	41.995	-	106.500	148.495	-	41.995	-	106.500	148.495
76868500-2	GRUPO ESPECIALIZADO DE ASISTE	42.796	(4.216)	-	-	38.580	42.796	(4.216)	-	-	38.580
76929210-1	EMP DE MANTENCIONES Y SERVICI	(118)	64.789	-	-	64.671	(118)	64.789	-	-	64.671
77212830-4	RECVAL LTDA	-	77.229	-	-	77.229	-	77.229	-	-	77.229
77418580-1	MANTOS COPPER S.A.	-	9.289	-	82.858	92.148	-	9.289	-	82.858	92.148
77762940-9	ANGLO AMERICAN SUR S. A.	15.270	11.968	-	365.859	393.097	15.270	11.968	-	365.859	393.097
78040120-6	OUTOTEC (CHILE) S.A.	1.227	77.393	-	-	78.620	1.227	77.393	-	-	78.620
78126110-6	COMPANIA MINERA TECK CARMEN D	-	6.737	-	43.328	50.065	-	6.737	-	43.328	50.065
78512520-7	COMPANIA MINERA LOMAS BAYAS	340	3.208	-	89.306	92.853	340	3.208	-	89.306	92.853
78896610-5	MINERA EL TESORO	-	-	-	48.200	48.200	-	-	-	48.200	48.200
79587210-8	MINERA ESCONDIDA LTDA.	1.777	20.975	-	740.210	762.962	1.777	20.975	-	740.210	762.962
79933740-1	CARLOS ESCARATE Y CIA. LTDA.	1.340	71.444	-	-	72.784	1.340	71.444	-	-	72.784
81201000-K	CENCOSUD RETAIL S.A.	110.558	(847)	-	-	109.711	110.558	(847)	-	-	109.711
85306000-3	COMPANIA MINERA NEVADA S.P.A.	280	1.622	-	38.501	40.403	280	1.622	-	38.501	40.403
85758600-K	COMPANIA MINERA ZALDIVAR LIMITADA	-	(26)	-	50.000	49.974	-	(26)	-	50.000	49.974
86431800-2	BRINK'S CHILE S.A.	18.087	11.411	-	-	29.498	18.087	11.411	-	-	29.498

MUTUAL DE SEGURIDAD C.CH.C.

Notas a los Estados Financieros

31 de marzo de 2018 y 2017

Nota 44 - Ventas de Servicios Médicos a Terceros y Costo de Prestaciones Médicas a Terceros (continuación)

El detalle de la Venta de servicios médicos a terceros y el costo de prestaciones médicas a terceros es el siguiente: (continuación)

31-03-2017 RUT	Razón Social	Venta de Servicios Médicos a Terceros					Costo de Prestaciones Médicas a Terceros				
		Prestaciones Médicas	Exámenes Pre Ocupacionales	Intereses. Reajustes y Multas	Administración de Policlínicos y Otros	Total	Prestaciones Médicas	Exámenes pre Ocupacionales	Intereses. Reajustes y Multas	Administración de Policlínicos y Otros	Total
Organismos administradores:											
86968900-9	NEXXO S.A.	6.114	49.767	-	-	55.881	6.114	49.767	-	-	55.881
87996400-8	INGENIERIA Y CONSTRUCCION MAS	1.572	52.443	-	-	54.015	1.572	52.443	-	-	54.015
89468900-5	CIA. MINERA DOÑA INES DE COLL	19.477	10.299	-	400.831	430.607	19.477	10.299	-	400.831	430.607
90703000-8	NESTLE CHILE S.A.	62.045	38.230	-	9.579	109.854	62.045	38.230	-	9.579	109.854
91489000-4	FINNING CHILE S.A.	18.093	37.180	-	13.431	68.704	18.093	37.180	-	13.431	68.704
91915000-9	INGENIERIA Y CONSTRUCCION SIG	15.863	56.525	-	51.007	123.395	15.863	56.525	-	51.007	123.395
92604000-6	EMPRESA NACIONAL DEL PETROLEO	1.918	1.208	-	317.718	320.845	1.918	1.208	-	317.718	320.845
93834000-5	CENCOSUD SA	60.000	-	-	-	60.000	60.000	-	-	-	60.000
96663470-7	BUREAU VERITAS CHILE S.A.	(1.075)	38.433	-	-	37.359	(1.075)	38.433	-	-	37.359
96684600-3	EMPRESA DE MONTAJES INDUSTRIA	955	391.592	-	14.955	407.502	955	391.592	-	14.955	407.502
96809480-7	MULTIASSIST S.A.	60.779	9.794	-	-	70.573	60.779	9.794	-	-	70.573
96862140-8	AMECO CHILE S.A.	8.788	22.833	-	-	31.620	8.788	22.833	-	-	31.620
96870780-9	ECHEVERRIA IZQUIERDO MONTAJES	9.531	61.804	-	-	71.335	9.531	61.804	-	-	71.335
96988680-4	MEGAJOHNSON S PUENTE S A	50.385	-	-	-	50.385	50.385	-	-	-	50.385
99518420-6	PROYECTOS Y MONTAJES COMIN S.	(307)	149.591	-	-	149.285	(307)	149.591	-	-	149.285
99564360-K	BESALCO MD MONTAJES S. A.	1.391	40.368	-	-	41.759	1.391	40.368	-	-	41.759
99589930-2	NUEVA UNION SPA	-	1.166	-	39.319	40.486	-	1.166	-	39.319	40.486
99593350-0	TANDEM S.A.	85	42.797	-	-	42.882	85	42.797	-	-	42.882
-	Personas naturales	347.713	(22.335)	-	-	325.378	347.713	(22.335)	-	-	325.378
-	Privados	799.402	1.494.633	-	97.311	2.391.346	799.402	1.494.633	-	97.311	2.391.346
-	Otros	-	-	-	-	-	-	-	-	-	-
TOTALES	-	2.178.545	3.220.029	-	3.568.457	8.967.031	2.178.545	3.220.029	-	3.568.457	8.967.031

MUTUAL DE SEGURIDAD C.CH.C.

Notas a los Estados Financieros

31 de marzo de 2018 y 2017

Nota 45 - Subsidios

El detalle de los gastos por pago de subsidios, es el siguiente en miles de pesos:

31-03-2018					
Año del Siniestro	Origen del Siniestro				Total
	Accidente del Trabajo M\$	Accidente de Trayecto M\$	Enfermedad Profesional M\$	Otro (Especificar) M\$	
Año 2018	7.186.848	2.655.593	964.214	-	10.806.656
Año 2017	685.718	264.362	74.719	-	1.024.799
Año 2016	99.930	38.366	5.358	-	143.654
Año 2015	10.845	8.730	1.944	-	21.519
Año 2014	35.600	1.322	-	-	36.922
Año 2013	2.455	6.263	-	-	8.718
Años anteriores	-	-	-	-	-
Total	8.021.397	2.974.635	1.046.235	-	12.042.267

31-03-2017					
Año del Siniestro	Origen del Siniestro				Total
	Accidente del Trabajo M\$	Accidente de Trayecto M\$	Enfermedad Profesional M\$	Otro (Especificar) M\$	
Año 2017	7.277.867	2.689.226	976.426	-	10.943.519
Año 2016	694.402	267.710	75.666	-	1.037.778
Año 2015	101.196	38.852	5.426	-	145.474
Año 2014	10.983	8.839	1.968	-	21.790
Año 2013	36.051	1.338	-	-	37.389
Año 2012	2.486	6.342	-	-	8.828
Años anteriores	-	-	-	-	-
Total	8.122.985	3.012.307	1.059.486	-	12.194.778

MUTUAL DE SEGURIDAD C.CH.C.

Notas a los Estados Financieros

31 de marzo de 2018 y 2017

Nota 46 - Indemnizaciones

El detalle de los gastos por pago de indemnizaciones realizados, es el siguiente:

Año del Siniestro	Origen del Siniestro					Total 31-03-2018	
	Accidente del Trabajo	Accidente de Trayecto	Enfermedad Profesional		Otro (Especificar)	Gasto Propio	Concurrencia Neta
			Gasto Propio	Concurrencia Neta			
M\$	M\$	M\$	M\$	M\$	M\$	M\$	
Año 2018	50.243	2.969	219.667	(32.339)	-	272.879	(32.339)
Año 2017	236.411	27.832	228.519	(33.642)	-	492.762	(33.642)
Año 2016	152.581	44.788	31.196	(4.593)	-	228.565	(4.593)
Año 2015	46.391	13.223	2.390	(352)	-	62.004	(352)
Año 2014	22.612	17.663	5.730	(844)	-	46.005	(844)
Año 2013	6.041	9.372	-	-	-	15.413	-
Años anteriores	31.615	2.740	1.359	(200)	-	35.714	(200)
Total	545.895	118.587	488.861	(71.970)	-	1.153.342	(71.970)

Año del Siniestro	Origen del Siniestro					Total 31-03-2017	
	Accidente del Trabajo	Accidente de Trayecto	Enfermedad Profesional		Otro (Especificar)	Gasto Propio	Concurrencia Neta
			Gasto Propio	Concurrencia Neta			
M\$	M\$	M\$	M\$	M\$	M\$	M\$	
Año 2017	36.143	2.136	184.199	(49.440)	-	222.478	(49.440)
Año 2016	170.068	20.022	191.621	(51.432)	-	381.710	(51.432)
Año 2015	109.762	32.219	26.159	(7.021)	-	168.141	(7.021)
Año 2014	33.372	9.512	2.004	(538)	-	44.888	(538)
Año 2013	16.267	12.706	4.805	(1.290)	-	33.778	(1.290)
Año 2012	4.346	6.742	-	-	-	11.088	-
Años anteriores	22.743	1.971	1.139	(306)	-	25.854	(306)
Total	392.701	85.308	409.927	(110.027)	-	887.936	(110.027)

MUTUAL DE SEGURIDAD C.CH.C.

Notas a los Estados Financieros

31 de marzo de 2018 y 2017

Nota 47 - Pensiones

El detalle de los gastos por pago de pensiones realizados, es el siguiente:

Año del Siniestro	Origen del Siniestro					Total 31-03-2018	
	Accidente del Trabajo	Accidente de Trayecto	Enfermedad Profesional		Otro (Especificar)	Gasto Propio	Concurrencia Neta
	M\$	M\$	Gasto Propio M\$	Concurrencia Neta M\$	M\$	M\$	M\$
Año 2018	64.298	25.977	12.762	(3.065)	-	103.037	(3.065)
Año 2017	94.219	36.738	30.480	(4.802)	-	161.437	(4.802)
Año 2016	112.357	49.264	18.323	(5.352)	-	179.944	(5.352)
Año 2015	96.399	26.940	34.540	(4.696)	-	157.879	(4.696)
Año 2014	108.382	23.896	30.889	(4.853)	-	163.167	(4.853)
Año 2013	85.306	31.258	23.997	(4.181)	-	140.561	(4.181)
Años anteriores	1.863.530	474.705	2.066.433	(77.730)	-	4.404.668	(77.730)
Total	2.424.492	668.778	2.217.423	(104.678)	-	5.310.693	(104.678)

Año del Siniestro	Origen del Siniestro					Total 31-03-2017	
	Accidente del Trabajo	Accidente de Trayecto	Enfermedad Profesional		Otro (Especificar)	Gasto Propio	Concurrencia Neta
	M\$	M\$	Gasto Propio M\$	Concurrencia Neta M\$	M\$	M\$	M\$
Año 2017	60.324	24.371	11.082	(1.984)	-	95.778	(1.984)
Año 2016	88.396	34.468	27.200	(3.109)	-	150.063	(3.109)
Año 2015	105.412	46.219	15.634	(3.465)	-	167.265	(3.465)
Año 2014	90.441	25.275	31.040	(3.040)	-	146.755	(3.040)
Año 2013	101.683	22.419	27.569	(3.142)	-	151.671	(3.142)
Año 2012	80.033	29.326	21.298	(2.707)	-	130.657	(2.707)
Años anteriores	1.748.343	445.363	1.916.106	(50.327)	-	4.109.812	(50.327)
Total	2.274.631	627.440	2.049.929	(67.775)	-	4.952.000	(67.775)

MUTUAL DE SEGURIDAD C.CH.C.

Notas a los Estados Financieros

31 de marzo de 2018 y 2017

Nota 48 - Prestaciones Médicas

El detalle del gasto por prestaciones médicas durante el ejercicio 2018, es el siguiente:

Conceptos	31-03-2018				Total M\$
	Accidentes del Trabajo M\$	Accidentes del Trayecto M\$	Enfermedad Profesional M\$	Otros (Especificar) M\$	
	Sueldos	5.153.528	1.586.527	118.975	
Bonos y comisiones	512.348	157.728	11.828	170.476	852.380
Gratificación y participación	553.458	170.383	12.777	184.155	920.773
Otras remuneraciones	3.914.405	1.205.060	90.369	1.302.458	6.512.292
Subtotal remuneraciones	10.133.739	3.119.698	233.949	3.371.847	16.859.233
Indemnizaciones por años de servicio	109.823	33.809	2.535	36.543	182.710
Honorarios	815.491	251.051	18.827	271.342	1.356.711
Viáticos	-	-	-	-	0
Capacitación	225	69	5	76	375
Otros estipendios	-	-	-	-	-
Total gastos en personal	925.539	284.929	21.367	307.961	1.539.796
Insumos médicos	50.057	15.410	1.156	16.655	83.278
Instrumental clínico	-	-	-	-	-
Medicamentos	(76.667)	(23.602)	(1.770)	(25.510)	(127.549)
Prótesis y aparatos ortopédicos	26.950	8.297	622	8.967	44.836
Exámenes complementarios	176.672	54.389	4.079	58.784	293.924
Traslado de pacientes	570.217	175.543	13.164	189.731	948.655
Atenciones de otras Instituciones	2.054.840	632.588	47.438	683.717	3.418.583
Mantenimiento y reparación	395.156	121.650	9.123	131.481	657.410
Servicios generales	655.270	201.727	15.128	218.031	1.090.156
Consumos básicos	288.993	88.967	6.672	96.158	480.790
Honorarios interconsultas y diversos	-	-	-	-	-
Alimentación de accidentados	313.453	96.497	7.236	104.298	521.484
Útiles escritorio; fotocopias, imprenta	62.755	19.319	1.449	20.881	104.404
Arriendo de propiedades	145.952	44.932	3.369	48.564	242.817
Arriendo de equipos y otros	44.594	13.728	1.030	14.838	74.190
Adm. de servicios externos	16.587	5.106	383	5.519	27.595
Gravámenes e impuestos	161.354	49.673	3.725	53.689	268.441
Gastos Informáticos	456.881	140.652	10.548	152.020	760.101
Otros	169.090	52.055	3.903	56.263	281.311
Subtotal otros gastos	5.512.154	1.696.931	127.255	1.834.086	9.170.426
Depreciación	857.989	264.134	19.808	285.483	1.427.414
Gastos indirectos	1.722.673	530.329	39.770	573.193	2.865.965
Total	19.152.094	5.896.021	442.149	6.372.570	31.862.834

MUTUAL DE SEGURIDAD C.CH.C.

Notas a los Estados Financieros

31 de marzo de 2018 y 2017

Nota 48 - Prestaciones Médicas (continuación)

El detalle del gasto por prestaciones médicas durante el ejercicio 2017, es el siguiente:

Conceptos	31-03-2017				Total M\$
	Accidentes del Trabajo M\$	Accidentes del Trayecto M\$	Enfermedad Profesional M\$	Otros (Especificar) M\$	
Sueldos	4.877.633	1.464.580	109.682	1.612.975	8.064.870
Bonos y comisiones	554.522	166.503	12.469	183.375	916.869
Gratificación y participación	545.698	163.854	12.271	180.456	902.279
Otras remuneraciones	3.654.291	1.097.254	82.173	1.208.429	6.042.147
Subtotal remuneraciones	9.632.144	2.892.191	216.595	3.185.235	15.926.165
Indemnizaciones por años de servicio	194.951	58.537	4.384	64.468	322.340
Honorarios	738.796	221.834	16.613	244.312	1.221.555
Viáticos	-	-	-	-	-
Capacitación	7.864	2.361	177	2.601	13.003
Otros estipendios	-	-	-	-	-
Total gastos en personal	941.611	282.732	21.174	311.381	1.556.898
Insumos médicos	199.539	59.915	4.487	65.985	329.926
Instrumental clínico	457	137	10	152	756
Medicamentos	120.675	36.234	2.714	39.905	199.528
Prótesis y aparatos ortopédicos	306.970	92.172	6.903	101.512	507.557
Exámenes complementarios	689.993	207.181	15.516	228.172	1.140.862
Traslado de pacientes	576.594	173.131	12.966	190.672	953.363
Atenciones de otras Instituciones	1.571.569	471.886	35.340	519.698	2.598.493
Mantenición y reparación	467.177	140.277	10.505	154.490	772.449
Servicios generales	516.410	155.060	11.612	170.771	853.853
Consumos básicos	294.332	88.377	6.619	97.332	486.660
Honorarios interconsultas y diversos	-	-	-	-	-
Alimentación de accidentados	250.332	75.166	5.629	82.782	413.909
Útiles escritorio; fotocopias, imprenta	78.476	23.564	1.765	25.951	129.756
Arriendo de propiedades	158.918	47.717	3.574	52.552	262.761
Arriendo de equipos y otros	36.165	10.859	813	11.959	59.796
Adm. de servicios externos	23.335	7.007	525	7.716	38.583
Gravámenes e impuestos	144.762	43.467	3.255	47.871	239.355
Gastos informáticos	267.386	80.287	6.013	88.421	442.107
Otros	3.650	1.096	82	1.207	6.035
Subtotal otros gastos	5.706.740	1.713.533	128.328	1.887.148	9.435.749
Depreciación	829.123	248.956	18.644	274.181	1.370.904
Gastos indirectos	1.061.199	318.640	23.863	350.926	1.754.628
Total	18.170.817	5.456.052	408.604	6.008.871	30.044.344

MUTUAL DE SEGURIDAD C.CH.C.

Notas a los Estados Financieros

31 de marzo de 2018 y 2017

Nota 49 - Prestaciones Preventivas de Riesgos

El detalle del gasto en prestaciones preventivas de riesgos durante los ejercicios 2018 y 2017, es el siguiente:

Conceptos	31-03-2018	31-03-2017
	M\$	M\$
Sueldos	3.006.240	2.944.737
Bonos y comisiones	283.490	276.451
Gratificación y participación	332.262	376.146
Otras remuneraciones	1.450.666	1.517.116
Subtotal remuneraciones	5.072.658	5.114.450
Indemnización por años de servicio	20.603	76.621
Honorarios	1.391.571	1.046.521
Viáticos	818	349
Capacitación	1.983	(4.463)
Otros estipendios	-	-
Total gastos en personal	1.414.975	1.119.028
Insumos para exámenes preventivos	435.250	397.652
Asesorías	372.268	115.989
Publicaciones	19.604	(18.299)
Material de apoyo	795.760	588.744
Organización de eventos	8.966	(4.345)
Mantenimiento y reparación	115.904	141.844
Servicios generales	216.756	173.289
Consumos básicos	134.381	121.718
Utilidades escritorio; fotocopias; Imprenta	19.947	25.234
Honorarios interconsultas y diversos	-	-
Patente, seguro, contribuciones	50.567	59.124
Proyectos de investigación	-	-
Proyectos de Innovación Tecnológica (*)	-	-
Arriendo de propiedades	176.736	126.381
Capacitación de trabajadores de emp. adherentes	-	-
Detalle Otros:		
Arriendo impresoras y otros	19.896	-
Movilización y locomoción	20.703	-
Amortización	39.223	-
Remodelación-compra de mobiliario	40.070	-
Gastos Generales	101.114	-
Alimentación	119.098	-
Gastos Informáticos	251.117	-
Gastos de coordinación y representación	58.965	-
Acciones de PRP	2.445.139	-
Otros	217.493	3.726.026
Subtotal otros gastos	5.658.957	5.453.357
Depreciación	352.188	456.181
Gastos indirectos	986.644	604.052
Total	13.485.422	12.747.068

MUTUAL DE SEGURIDAD C.CH.C.

Notas a los Estados Financieros

31 de marzo de 2018 y 2017

(*) Proyectos de Investigación e Innovación Tecnológica

Al 31 de marzo del 2018 no existen movimientos a la provisión realizada en el año 2017.

Proyectos al 2017	Gasto Real M\$	Provisión M\$	Total MS
Proyectos de Investigación:			
Riesgo psicosocial y presentismo: Un estudio de cohorte en población chilena	32.030	18.850	50.880
Diseño de un programa con enfoque integrado para la seguridad y salud ocupacional de conductores en una compañía de transporte nacional.	-	100.336	100.336
Fundamentos para la gestión del envejecimiento de la fuerza laboral desde la perspectiva de la Ergonomía, Seguridad y Salud Ocupacional: resultados de una revisión sistemática	-	24.920	24.920
Estudio descriptivo de las variables personales, biomecánicas y organizacionales registradas en las EPTs de las patologías musculoesqueléticas de origen profesional que afectan al miembro superior calificadas por Mutual de Seguridad durante el 2016	-	8.040	8.040
Educación vial en Chile: prueba piloto de un programa preventivo a nivel escolar	13.816	20.724	34.540
Efectividad de una intervención basada en APP y Web en la Salud Mental y Riesgo Psicosocial en trabajadores afiliados a Mutual de Seguridad C.Ch.C.	9.543	19.315	28.858
La salud mental como factor de riesgo para los accidentes del trabajo y el ausentismo laboral: un estudio de cohorte	-	32.958	32.958
Desarrollo y evaluación de una intervención para prevenir el consumo de alcohol de riesgo en el entorno laboral basada en una aplicación multiplataforma (celular o basada en internet).	-	21.950	21.950
Mejorando la salud y la seguridad de trabajadores mineros en Chile: Programa de Intervención al estilo de vida para mejorar el bienestar y reducir las lesiones musculo-esqueléticas	-	33.650	33.650
Relación entre queratosis actínica, cáncer de piel no melanoma y exposición a radiación UV de origen solar en población trabajadora chilena : estudio de prevalencia en pacientes ambulatorios de tres centros de referencia regional de dermatología de la región de Antofagasta, región de los Ríos y Metropolitana de Chile	-	29.849	29.849
Estudio Exploratorio sobre las oportunidades y experiencias de Rehabilitación en Salud, Reinserción Laboral y Protección Social a los Buzos Mariscadores Afectados por Accidentes Graves y Mortales y sus Familias en la Región de Coquimbo	-	20.000	20.000
Factores de riesgo psicosocial y su asociación con accidentes y enfermedades profesionales: un análisis secundario de grandes bases de datos	-	4.744	4.744
Subtotal Proyectos de Investigación	55.389	335.336	390.725
Proyectos de Innovación Tecnológica			
Subtotal Proyectos de Innovación Tecnológica	-	-	-
Total proyectos de investigación e innovación tecnológica	55.389	335.336	390.725

MUTUAL DE SEGURIDAD C.CH.C.

Notas a los Estados Financieros

31 de marzo de 2018 y 2017

Nota 50 - Funciones Técnicas

El detalle del gasto en funciones técnicas durante los ejercicios 2018 y 2017, es el siguiente:

Conceptos	31-03-2018	31-03-2017
	M\$	M\$
Sueldos	334.297	313.993
Bonos y comisiones	36.066	38.219
Gratificación y participación	38.330	35.179
Otras remuneraciones	114.029	83.034
Subtotal remuneraciones	<u>522.722</u>	<u>470.425</u>
Indemnización por años de servicios		-
Honorarios	23.296	8.894
Viáticos	-	-
Capacitación	1.586	-
Otros estipendios	-	-
Total gastos en personal	<u>24.882</u>	<u>8.894</u>
Marketing		
Estudios externos	2.510	11
Mantenimiento y reparación	1.960	2.989
Servicios generales	39.492	35.791
Consumos básicos	10.867	13.742
Materiales de oficina	9.317	1.273
Honorarios auditores y diversos	-	-
Arriendo de equipos y otros	2.071	1.739
Patente, seguros, contribuciones	3.188	3.178
Detalle Otros :		
Alimentación	11.624	-
Gastos informáticos	55.276	-
Empastes, microfilm.y otros	4.434	-
Gastos de recaudación (previred)	433.536	-
Otros	118.022	574.744
Subtotal otros gastos	<u>692.297</u>	<u>633.467</u>
Depreciación	39.177	19.710
Gastos indirectos	93.966	57.529
Total	<u>1.373.044</u>	<u>1.190.025</u>

MUTUAL DE SEGURIDAD C.CH.C.

Notas a los Estados Financieros

31 de marzo de 2018 y 2017

Nota 51 - Gastos de Administración

El detalle de los gastos de administración realizados durante los ejercicios 2018 y 2017, es el siguiente:

Conceptos	31-03-2018	31-03-2017
	M\$	M\$
Sueldos	1.618.397	1.660.045
Bonos y comisiones	99.743	68.267
Gratificación y participación	74.123	51.450
Otras remuneraciones	1.057.513	1.081.262
Subtotal remuneraciones	<u>2.849.776</u>	<u>2.861.024</u>
Indemnización por años de servicio	18.258	268.082
Honorarios	107.587	948.123
Viáticos	362	952
Capacitación	(1.438)	22.684
Otros estipendios	-	-
Total gastos en personal	<u>2.974.545</u>	<u>4.100.865</u>
Marketing	203.044	53.930
Publicaciones	-	-
Estudios externos	269.949	235.616
Mantenimiento y reparación	6.432	9.630
Servicios generales	96.600	90.187
Consumos básicos	50.906	61.438
Materiales de oficinas	3.986	11.404
Donaciones	-	-
Aportes a terceros	96.450	75.131
Honorarios de auditorías y diversos	-	-
Arriendo de equipos y otros	5.044	7.351
Patente, seguro, contribuciones	9.115	15.822
Arriendo de propiedades	28.828	51.372
Fletes y traslados	40.745	9.531
Otros	1.227.650	275.640
Subtotal otros gastos	<u>2.038.749</u>	<u>897.052</u>
Depreciación	169.526	190.754
Gastos indirectos	-	-
Total	<u>5.182.820</u>	<u>5.188.671</u>

MUTUAL DE SEGURIDAD C.CH.C.

Notas a los Estados Financieros

31 de marzo de 2018 y 2017

Nota 52 - Estipendios del Directorio

Durante los ejercicios 2018 y 2017 se han pagado los siguientes estipendios a los señores Directores:

N°	Nombre	31-03-2018							
		RUT	Dietas	Participación en Excedentes M\$	Gastos de Representación M\$	Viáticos M\$	Regalías M\$	Otros M\$	Total M\$
1	Francisco Dosque Concha	13.903.692-1	78	-	-	-	-	911	989
2	Guillermo Vargas Pérez	9.122.101-2	118	-	-	-	-	1.288	1.406
3	Gustavo Vicuña Molina	9.211.040-0	-	-	-	-	-	-	-
4	Jorge Schwerter Hofmann	7.560.384-3	-	-	-	-	-	-	-
5	José Ignacio Concha Besa	5.391.149-8	40	-	-	-	-	752	792
6	Juan Mackenna Iniguez	4.523.286-7	-	-	-	-	-	-	-
7	Leonardo Danieri Jones	6.334.547-4	119	-	-	-	-	1.615	1.734
8	Lorenzo Constans Gorri	5.816.225-6	157	-	-	-	-	5.364	5.521
9	Manuel Antonio Errázuriz Ruiz-Tagle	5.616.237-2	119	-	-	-	-	1.453	1.572
10	Manuel José Navarro Vial	6.522.185-3	-	-	-	-	-	-	-
11	Pedro Muñoz Donoso	10.122.252-7	40	-	-	-	-	-	40
12	Roberto Morrison Yonge	5.126.775-3	40	-	-	-	-	967	1.007
13	Roberto Pérez Serpa	8.632.497-0	118	-	-	-	-	1.208	1.326
14	Rodrigo Servieri Flores	12.130.259-4	-	-	-	-	-	-	-
15	Víctor Parra Rubilar	5.528.181-5	40	-	-	-	-	1.557	1.597
16	Rodrigo Andres Torres Biscak	14.176.796-8	78	-	-	-	-	-	78
Total			947	-	-	-	-	15.115	16.062

N°	Nombre	31-03-2017							
		RUT	Dietas	Participación en Excedentes M\$	Gastos de Representación M\$	Viáticos M\$	Regalías M\$	Otros M\$	Total M\$
1	Francisco Dosque Concha	13.903.692-1	112	-	-	-	-	1.109	1.221
2	Guillermo Vargas Pérez	9.122.101-2	75	-	-	-	-	1.109	1.184
3	Gustavo Vicuña Molina	9.211.040-0	-	-	-	-	-	-	-
4	Jorge Schwerter Hofmann	7.560.384-3	-	-	-	-	-	-	-
5	José Ignacio Concha Besa	5.391.149-8	38	-	-	-	-	1.109	1.147
6	Juan Mackenna Iniguez	4.523.286-7	-	-	-	-	-	-	-
7	Leonardo Danieri Jones	6.334.547-4	76	-	-	-	-	1.425	1.501
8	Lorenzo Constans Gorri	5.816.225-6	112	-	-	-	-	3.953	4.065
9	Manuel Antonio Errázuriz Ruiz-Tagle	5.616.237-2	113	-	-	-	-	1.425	1.538
10	Manuel José Navarro Vial	6.522.185-3	-	-	-	-	-	-	-
11	Pedro Muñoz Donoso	10.122.252-7	37	-	-	-	-	-	37
12	Roberto Morrison Yonge	5.126.775-3	37	-	-	-	-	948	985
13	Roberto Pérez Serpa	8.632.497-0	113	-	-	-	-	1.109	1.222
14	Rodrigo Servieri Flores	12.130.259-4	38	-	-	-	-	1.109	1.147
15	Víctor Parra Rubilar	5.528.181-5	38	-	-	-	-	1.426	1.464
Total			789	-	-	-	-	14.722	15.511

Estos valores forman parte del ítem gastos de administración del estado de resultados integral.

MUTUAL DE SEGURIDAD C.CH.C.

Notas a los Estados Financieros

31 de marzo de 2018 y 2017

Nota 53 - Pérdidas por Deterioro (Reversiones)

El detalle de las pérdidas por deterioros durante los ejercicios 2018 y 2017, es el siguiente:

Conceptos	31-03-2018		
	Deterioro M\$	Reversiones M\$	Saldo M\$
Deuda Previsional	1.968.010	(1.215.487)	752.523
Deuda Privada	1.251.913	(1.705.964)	(454.051)
Deuda Art. 77 bis	13.645	(3.938)	9.707
Total	3.233.568	(2.925.389)	308.179

Conceptos	31-03-2017		
	Deterioro M\$	Reversiones M\$	Saldo M\$
Deuda Previsional	943.878	(209.522)	734.356
Deuda Privada	2.084.484	(1.508.040)	576.444
Deuda Art. 77 bis	0	(113.519)	(113.519)
Total	3.028.362	(1.831.081)	1.197.281

Nota 54 - Otros Ingresos y otros Egresos

El detalle de los otros ingresos y otros egresos es el siguiente:

a) Otros ingresos

Concepto	Tipo (*)	31-03-2018 M\$	31-03-2017 M\$
Seguro obligatorio de accidentes personales (SOAP)	IO	623.920	638.335
Otros ingresos	IO	31.000	-
Arriendos	IN	202.673	141.558
Asesorías	IN	-	-
Otros ingresos	IN	225.791	254.316
Total		1.083.384	1.034.209

Ingreso Ordinario (IO)
Ingreso no Ordinario (IN)

MUTUAL DE SEGURIDAD C.CH.C.

Notas a los Estados Financieros

31 de marzo de 2018 y 2017

Nota 54 - Otros Ingresos y otros Egresos (continuación)

b) Otros egresos

Concepto	Tipo (*)	31-03-2018 M\$	31-03-2017 M\$
Bajas y mermas de inventario	EO	7.176	-
Activos dados de Baja	EO	-	1.152
Aguinaldo navidad y fiestas patrias	EO	1.282	-
Otros gastos (Otros Egresos)	EO	2.494.462	1.450.740
Asesoría Filiales	EN	187.727	56.905
Otros gastos (Otros Egresos)	EN	-	-
Otros gastos (Intereses Financieros)	EN	7.400	6.455
Otros gastos (Gastos Bancarios)	EN	141.658	387.615
Total		2.839.705	1.902.867

(*) Egreso Ordinario (EO)

(*) Egreso no Ordinario (EN)

Nota 55 - Diferencia de Cambio y otras Unidades de Reajuste

Las diferencias de cambio y las unidades de reajustes abonadas en el estado de resultados se incluyen en las partidas siguientes y por los importes indicados:

Diferencias de Cambios	31-03-2018 M\$	31-03-2017 M\$
Otras utilidades / (pérdidas) - netas	22.502	(9.656)
Ingresos (gastos) financieros - netos	-	-
Total	22.502	(9.656)

Unidades de Reajustes	31-03-2018 M\$	31-03-2017 M\$
Efectivo y efectivo equivalente	-	-
Inversiones de libre disposición	171.593	111.142
Inversiones del Fondo de Reserva Eventualidades	36.863	32.665
Inversiones del Fondo de Contingencia	203.874	(103.435)
Inversiones del Fondo de Reserva Pensiones	1.192.427	1.078.569
Inversiones del Fondo de Reserva de Pensiones Adicional	-	-
Otros reajustes	-	-
Total	1.604.757	1.118.941

MUTUAL DE SEGURIDAD C.CH.C.

Notas a los Estados Financieros

31 de marzo de 2018 y 2017

Nota 56 - Otros Ingresos Percibidos - otros Egresos Efectuados

a) Otros ingresos de actividades de la operación

Conceptos	31-03-2018 M\$	31-03-2017 M\$
Seguros SOAP	615.159	638.335
Arriendos	202.673	141.558
Asesorías	-	-
Otros ingresos	133.568	167.043
Total	<u>951.400</u>	<u>946.936</u>

b) Otros egresos de actividades de la operación

Conceptos	31-03-2018 M\$	31-03-2017 M\$
Aguinaldos	1.282	-
Intereses financieros	149.058	450.977
Otros	2.594.901	1.451.890
Total	<u>2.745.241</u>	<u>1.902.867</u>

Nota 57 - Otras Fuentes de Financiamiento - otros Desembolsos por Financiamiento

a) Otras fuentes de actividades de financiamiento

No existen otras fuentes de financiamiento.

b) Otros desembolsos de actividades de financiamiento

No existen otros desembolsos de actividades de financiamiento.

Nota 58 - Otros Ingresos de Inversión - otros Desembolsos de Inversión

a) Otros ingresos de actividades de inversión

No existen otros ingresos de actividades de inversión.

b) Otros desembolsos de actividades de inversión

Mutual no tiene otros desembolsos de actividades de inversión

MUTUAL DE SEGURIDAD C.CH.C.

Notas a los Estados Financieros

31 de marzo de 2018 y 2017

Nota 59 - Contingencias

a) Pasivos contingentes

La Mutual se encuentra involucrada en varios juicios y reclamaciones, derivados del curso normal de sus operaciones. Respecto de estos juicios una parte está cubierta por la Compañía de Seguros ACE, póliza de responsabilidad civil por malas prácticas médicas N°11877, con cobertura de UF50.000. Con respecto a la parte no cubierta los abogados y la Administración, no estiman efectos importantes en la situación financiera y resultado de Mutual.

b) Activos contingentes

Mutual no tiene activos contingentes.

Nota 60 - Compromisos

Mutual tiene reflejados en sus estados financieros los compromisos adquiridos con sus acreedores y sus colaboradores.

Nota 61 - Combinaciones de Negocios

Mutual no realizó operaciones de combinación de negocios durante los ejercicios 2018 y 2017.

MUTUAL DE SEGURIDAD C.CH.C.

Notas a los Estados Financieros

31 de marzo de 2018 y 2017

Nota 62 - Transacciones con partes relacionadas

Las transacciones que se detallan a continuación se realizaron con partes vinculadas:

a) Venta de bienes y prestación de servicios

	31-03-2018 M\$	31-03-2017 M\$
Venta de bienes		
Inmobiliaria e Inversiones Clínica Arica S.A. y Filiales	-	-
Dividendos por recibir		
Servicio de Comunicación Médica S.A.	19.850	-
Servicio Médico Mutual de Seguridad S.A.	-	-
Red Salud S.A.	30.501	-
Clínica Iquique	-	-
Mutual de Seguridad Asesorías S.A.	141.323	-
Prestación de servicios		
Mutual de Seguridad Asesorías S.A.	63.185	2.868
Servicio Médico Mutual CChC SpA	-	5.579
Inmobiliaria e Inversiones Clínica Arica S.A. y Filiales	-	-
Servicio Médico Mutual de Seguridad	-	549
Servicio Comunicación Médica Mutual de Seguridad	15.055	20.078
Inmobiliaria Clínicas Regionales S.A.	2.768	5.124
Corp. del Bienestar del Personal de Mutualde Seguridad C.Ch.C.	-	2.700
Asociada		
Clínica Puerto Montt S.A.	350	350
Clínica Regional Curicó S.A.	-	-
Clínica Regional La Portada de Antofagasta S.A.	-	-
Clínica Regional Lircay S.A.	959	1.629
Clínica Los Coihues S.A.	58	30
Clínica Chillán S.A.	-	-
Mutual de Seguridad Capacitación S.A.	158	1.031
Soc. Hosp. Clínica Salud Integral S.A.	-	-
Clínica Regional del Elqui S.A.	-	-
Clínica Atacama SpA	-	-
Numedin S.A.	-	-

Los bienes se venden sobre la base de las listas de precios vigentes aplicables a terceros no vinculados. Los servicios normalmente se negocian con las partes vinculadas a valores de mercado.

MUTUAL DE SEGURIDAD C.CH.C.

Notas a los Estados Financieros

31 de marzo de 2018 y 2017

Nota 62 - Transacciones con partes relacionadas (continuación)

b) Compra de bienes y servicios

Concepto	31-03-2018 M\$	31-03-2017 M\$
Compra de bienes		
Mutual de Seguridad Asesorías S.A.	-	-
Servicio Médico Mutual CChC SpA	-	-
Servicio de Comunicaciones Médicas S.A.	-	-
Clínica Iquique S.A.	-	-
Corp.de Bienestar del Pers. Mutual de Seguridad C.Ch.C.	-	-
Corp.de Benef.por Término de Contrato Pers Mutual De Seg.	-	-
Inmobiliaria e Inversiones Clínica Arica S.A.	-	-
Prestación de servicios		
Mutual de Seguridad Asesorías SA.	3.010.168	921.722
Prestaciones Médica Clínica Arica SpA	-	-
Clínica Iquique S.A.	-	-
Corp del Bienestar del Personal de Mutual de Seguridad C.Ch.C.	-	-
Servicio de Comunicaciones Médicas S.A.	321.610	195.037
Servicio Médico Mutual CChC SpA	359.371	19.823
Asociadas		
Mutual de Capacitación S.A.	155.889	11.253
Nueva Mutualidad Médica e Inmobiliaria Arica S.A.	-	-
Clínica Puerto Montt S.A.	120.457	32.090
Centro Médico Puerto Montt S.A.	44.779	18.432
Clínica Regional Curicó S.A.	-	-
Clínica Regional del Elqui S.A.	263.637	-
Clínica Regional La Portada de Antofagasta SpA	184.808	88.000
Clínica Regional La Portada de Antofagasta Prestaciones Ambulatorios. S.A.	90.072	-
Clínica Regional Lircay S.A.	109.959	73.573
Centro Médico Lircay SpA	12.963	7.923
Clínica Valparaíso Prestaciones Hospitalarias S.A.	-	-
Centro Especialidades Médicas Atacama SpA	21.889	3.564
Centro de Especialidades Médicas Valparaíso SpA	-	-
Centro de Especialidades Médicas Clínica Arica S.A.	-	-
Centro Médico y Diagnóstico Atacama SpA	4.763	3.163
Clínica Los Andes S.A.	69.600	-
Clínica Chillán S.A.	-	-
Laboratorio Chillán S.A.	-	-
Laboratorio CMD SpA	-	-
Servicios Resonancia Magnética IV Región S.A.	-	-
Servicios Médico Imagenología Scanner IV Región S.A.	-	-
Sociedad Radiológica Los Andes S.A.	10.971	2.067
Laboratorio Clínico Cordillera S.A.	5.793	-
Resonancia Magnética Los Andes S.A.	4.312	1.776

MUTUAL DE SEGURIDAD C.CH.C.

Notas a los Estados Financieros

31 de marzo de 2018 y 2017

Nota 62 - Transacciones con partes relacionadas (continuación)

b) Compra de bienes y servicios (continuación)

Concepto	31-03-2018 M\$	31-03-2017 M\$
Asociadas		
Sociedad Radiológica Chillán S.A.	-	-
Clínica los Coihues S.A.	202.189	65.893
Centro de Espec. Médicas los Coihues SpA	109.281	30.994
Clínica Salud Integral S.A.	255.908	
Centro de Espec. Médicas Integral S.A.	-	
Clínica Atacama S.A.	54.052	19.819
Inversalud Centro Médico Atacama SpA	-	
Inmob. E Invers. Atacama SpA	-	
Hospital Clínico del Sur SpA	366.115	164.817
Centro de Espec. Médicas del Sur SpA	1.486	1.384
Imagenología HCS SpA	24.019	157
Clínica Magallanes S.A.	-	-
Centro Diagn. Avanzado Clínica Magallanes S.A.	-	-
Inmobiliaria Inversalud SpA	-	-
Centro especialidades Médica Clínica Arica S.A.	-	-
Sociedad Radiológica Chillán S.A.	-	-

c) Compensaciones al personal directivo clave y administrador

Remuneraciones Recibidas por el Personal Clave de la Gerencia	31-03-2018 M\$	31-03-2017 M\$
Salarios	244.218	251.485
Honorarios de administradores	-	-
Correcciones de valor y beneficios no monetarios	-	-
Beneficios a corto plazo para los empleados	-	-
Beneficios post empleo	-	-
Otros beneficios a largo plazo	-	-
Beneficios por terminación	-	-
Total remuneraciones recibidas por el personal clave	244.218	251.485

MUTUAL DE SEGURIDAD C.CH.C.

Notas a los Estados Financieros

31 de marzo de 2018 y 2017

Nota 62 - Transacciones con partes relacionadas (continuación)

c) Compensaciones al personal directivo clave y administrador (continuación)

Los principales ejecutivos de Mutual, corresponde a los siguientes:

Cargo	N° de Ejecutivos
Directorio	6
Gerentes	9

d) Saldos al cierre derivados de ventas y compras de bienes y servicios

Conceptos	31-03-2018 M\$	31-12-2017 M\$
Cuentas por cobrar a entidades relacionadas (Nota 14)	418.810	494.224
Parientes cercanos de la dominante última	-	-
Cuentas por pagar a entidades relacionadas (Nota 31)	3.393.246	3.515.232
Dominante inmediata	-	-
Entidad Controlada por el personal directivo clave	-	-

e) Préstamos a partes vinculadas

Préstamos a Administradores, Personal Directivo y sus Familiares

	31-03-2018 M\$	31-12-2017 M\$
Saldo inicial	-	-
Préstamos concedidos durante el ejercicio	-	-
Amortizaciones recibidas de préstamos	-	-
Intereses cargados	-	-
Intereses abonados	-	-
Saldo final	-	-

Préstamos a Asociadas

	31-03-2018 M\$	31-12-2017 M\$
Saldo inicial	138.000	138.000
Préstamos concedidos durante el ejercicio : RCR SA	55.870	55.870
Amortizaciones recibidas de préstamos	(83.870)	(83.870)
Intereses cargados	-	-
Intereses abonados	-	-
Saldo final	110.000	110.000

MUTUAL DE SEGURIDAD C.CH.C.

Notas a los Estados Financieros

31 de marzo de 2018 y 2017

Nota 62 - Transacciones con partes relacionadas (continuación)

e) Préstamos a partes vinculadas (continuación)

Préstamos Totales a partes Vinculadas	31-03-2018 M\$	31-12-2017 M\$
Saldo inicial	138.000	138.000
Préstamos concedidos durante el ejercicio : RCR SA	55.870	55.870
Amortizaciones recibidas de préstamos	(83.870)	(83.870)
Intereses cargados : RCR SA	-	-
Intereses abonados	-	-
Saldo final	<u>110.000</u>	<u>110.000</u>

Nota 63 - Negocios Conjuntos

Las participaciones en negocios conjuntos se integran por el método de participación. El grupo participa en las entidades controladas conjuntamente que se detallan a continuación:

Entidad Patrimonial	Participación %
Red de Clinicas Regionales S.A.	<u>50</u>

Información financiera resumida de negocios conjuntos

Al 31 de marzo de 2018	Suma de Activos M\$	Suma de Pasivos M\$
Corrientes de negocios conjuntos	29.540.958	20.471.031
No corrientes de negocios conjuntos	<u>80.843.575</u>	<u>38.430.431</u>
Total de negocios conjuntos	<u>110.384.533</u>	<u>58.901.462</u>
Suma de ingresos ordinarios de negocios		16.590.145
Suma de gastos de negocios conjuntos		<u>(16.725.775)</u>
Suma de la pérdida neta de negocios conjuntos		<u>(135.630)</u>

MUTUAL DE SEGURIDAD C.CH.C.

Notas a los Estados Financieros

31 de marzo de 2018 y 2017

Nota 63 - Negocios Conjuntos (continuación)

Información financiera resumida de negocios conjuntos (continuación)

Al 31 de diciembre de 2017	Suma de Activos M\$	Suma de Pasivos M\$
Corrientes de negocios conjuntos	27.136.067	19.511.227
No corrientes de negocios conjuntos	76.097.247	32.185.466
Total de negocios conjuntos	<u>103.233.314</u>	<u>51.696.693</u>
Suma de ingresos ordinarios de negocios		72.002.511
Suma de gastos de negocios conjuntos		(69.054.119)
Suma de la pérdida neta de negocios conjuntos		<u>2.948.392</u>

Nota 64 - Sanciones

Las sanciones aplicadas al 31 de marzo de 2018 se detallan a continuación:

Corr.	Descripciones	Fecha de Resolución	N° de Resolución	Fecha de Notificación	Reclamada Judicialmente
SEREMI SALUD					
1	No implementación sistema de vigilancia accidentes con resultado de muerte o graves, Res. Ex. 450/2012	04-01-2016	165S2990	04-01-2016	SI
2	Multa por incumplimiento a protocolo de vigilancia del ambiente y de la salud de los trabajadores con exposición a sílice	24-01-2018	1808266	20-02-2018	NO
3	Multa por incumplimiento a protocolo de vigilancia del ambiente y de la salud de los trabajadores con exposición a sílice	18-10-2018	17852196	16-03-2018	NO
DIRECCION DEL TRABAJO					
1	Multa por no pago de semana corrida de trabajador y poseer las liquidaciones de remuneraciones y anexo que detalle los calculos y montos tales como comision, nonos, premios u otro incentivo.	17-01-2018	1482/17/56	27-02-2018	NO
2	Multa por falta al Código del Trabajo al efectuar deducciones a remuneración de trabajador que exceden al 15 % de su remuneración total	08-01-2018	7785/17/26	11-01-2018	NO
3	Multa por falta a las disposiciones del código del trabajo	14-02-2018	7934170812	15-02-2018	NO
4	Multa por falta a las disposiciones del código del trabajo	14-02-2018	7934170811	15-02-2018	NO
SUPERINTENDENCIA DE SALUD					
1	No dejar constancia sobre entrega de información por derecho a GES	03-02-2017	30	03-02-2017	SI

MUTUAL DE SEGURIDAD C.CH.C.

Notas a los Estados Financieros

31 de marzo de 2018 y 2017

Nota 64 - Sanciones (continuación)

Las sanciones aplicadas al 31 de marzo de 2018 se detallan a continuación: (continuación)

Corr.	Descripciones	Fecha de Resolución	N° de Resolución	Fecha de Notificación	Reclamada Judicialmente
ENAP					
1	Incumplimiento de bases administrativas de contrato de prestaciones.	01-12-2017	1165/2017	26-02-2018	NO
2	Incumplimiento de bases administrativas de contrato de prestaciones.	15-12-2017	1227/2017	26-02-2018	NO
3	Incumplimiento de bases administrativas de contrato de prestaciones.	12-01-2018	39/2018	26-02-2018	NO
4	Incumplimiento de bases administrativas de contrato de prestaciones.	27-12-2017	1287/2017	26-02-2018	NO
5	Incumplimiento de bases administrativas de contrato de prestaciones.	02-11-2017	1069/2017	26-02-2018	NO
6	Incumplimiento de bases administrativas de contrato de prestaciones.	13-12-2017	1108/2017	26-02-2018	NO
7	Incumplimiento de bases administrativas de contrato de prestaciones.	17-11-2017	1120/2017	26-02-2018	NO

Nota 65 - Hechos Posteriores

Entre el 31 de marzo de 2018 y a la fecha de emisión de los presentes estados financieros, no han ocurrido hechos que pudieran tener efecto significativo en las cifras presentadas en ellos.

Nota 66 - Hechos Relevantes

22.03.2018. Informa hecho relevante relativo a la renuncia del señor Francisco Dosque Concha a su cargo de director titular en representación de los trabajadores, comunicada mediante carta dirigida al Presidente del Directorio con fecha 22.03.2018. En su reemplazo, y conforme al artículo 38 de los Estatutos de Mutual, asume como director titular en representación de los trabajadores a contar de la misma fecha, el señor Víctor Parra Rubilar, actual director suplente.

MUTUAL DE SEGURIDAD C.CH.C.

Notas a los Estados Financieros

31 de marzo de 2018 y 2017

Análisis Razonado de los Estados Financieros

Se presenta cuadro con los principales indicadores financieros comparativos al 31 de Marzo de 2018 y 31 de Diciembre de 2017.

Indicadores Financieros			31-03-2018	31-12-2017
Liquidez	Prueba ácida	Act. corrientes menos inventario	2,33	2,26
		Pasivos corrientes		
	Liquidez	Activo corrientes	2,36	2,29
Endeudamiento	Solvencia	Pasivo corrientes		
		Total activos	1,72	1,91
	Razón de endeudamiento	Total pasivos		
		Total pasivo exigible	1,40	1,10
		Patrimonio		
Proporción de la deuda	Pasivo corriente	0,22	0,23	
	Total pasivo exigible			
	Pasivo no corriente	0,78	0,77	
Rentabilidad	ROA	Total pasivo exigible		
		Utilidad	0,8	0,8
	ROE	Total activos		
Utilidad		1,95	1,66	
		Patrimonio		

Estado de situación financiera:

Mutual cuenta con activos totales de MM\$550.605 al 31 de Marzo de 2018, estos activos crecieron un +MM\$35.451 con respecto a marzo de 2017, debido principalmente por:

- **Incrementos de:**
 - Activos financieros +MM\$22.461
 - Efectivo y equivalente +MM\$18.452

Los indicadores de liquidez corriente y de prueba ácida aumentan respecto a marzo de 2017 dado a un mayor aumento de los activos que los pasivos corrientes.

Los pasivos totales aumentaron en +MM\$51.039 entre marzo 2018 y marzo 2017.

- **Incrementos de:**
 - Variación de las reservas de Pensiones MM\$40.311
 - Aumento reserva pens. vigentes MM\$35.070
 - Reval. Res. Cap. Repr. (P/Vig) MM\$3.911
 - Provisiones MM\$4.203

MUTUAL DE SEGURIDAD C.CH.C.

Notas a los Estados Financieros

31 de marzo de 2018 y 2017

Análisis Razonado de los Estados Financieros (continuación)

Resultado 2018

El margen bruto de Mutual de Seguridad para marzo de 2018 fue de MM\$1.895, es decir, MM\$811 (+75%) más que el mismo periodo 2017 (MM\$1.084); mientras que el excedente del ejercicio asciende a MM\$4.498, mayor en MM\$417 a 2017 (+10,2%)

Al 31 de marzo de 2018 los ingresos y egresos ordinarios registraron un alza de un 6,7% y un 5,7% respectivamente, lo anterior principalmente dado por:

- Ingresos ordinarios:
 - Incremento de las cotizaciones con respecto al año anterior por +MM\$4.717 (+6,7%). Esto principalmente dado por el aumento de la cartera donde los trabajadores protegidos aumentaron en 107.149 (+5,3%) en promedio.
- Egresos ordinarios:
 - Se pagaron mayores beneficios económicos con respecto al 2017, esto en consecuencia al aumento de la cartera (MM\$12.042 en Subsidios, MM\$1.081 en indemnizaciones y MM\$5.206 en pensiones)
 - Se incrementó la inversión en los gastos de prevención para la protección y cobertura de nuestros adherentes (+MM\$799 y 6.2% con respecto al año anterior)
 - Dado el aumento de los trabajadores protegidos, los gastos en salud se vieron incrementados comparados con el año anterior. (+MM\$1.736, es decir +5,8% con respecto al 2017).

Por último, cabe señalar, que los indicadores de ROA y ROE, estos presentan una sostenida mejora comparados con el resultado a marzo de 2017.

		mar-18	mar-17	Var. %
ROA	Utilidad	4.482.532	4.076.901	9,95%
	Total activos	550.605.044	515.154.401	6,88%
ROE	Utilidad	4.482.532	4.076.901	9,95%
	Patrimonio	229.672.340	245.260.325	-6,36%

DECLARACION DE RESPONSABILIDAD

Estados Financieros al 31 de Marzo de 2018 y Diciembre 2017

Razón Social : **Mutual de Seguridad C.Ch.C.**
 RUT : **70.285.100-9**

En cumplimiento de lo dispuesto por la Superintendencia de Seguridad Social, los abajo firmantes, en su carácter de directores que representan la mayoría requerida por los estatutos sociales para la adopción de acuerdos y el Gerente General, declaran bajo juramento con fecha 26 de Abril de 2018, que han tomado conocimiento y aprobado la información sobre los estados financieros de Mutual de Seguridad C.Ch.C al 31 de Marzo de 2018 y se hacen responsables de su veracidad.

CONSOLIDADO (X)

INDIVIDUAL (X)

Estados de Situación Financiera Clasificado

Estado de Resultado Integral





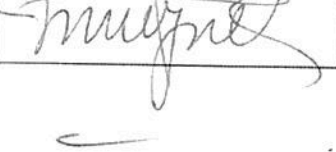



Estado de Cambios en el Patrimonio Neto

Estado de Flujo de efectivo Directo

Notas Explicativas a los Estados Financieros

Hechos Relevantes

Análisis Razonado de los Estados Financieros

RUT	Nombre	Cargo	Firma
5.816.225-6	LORENZO CONSTANS GORRI	PRESIDENTE	
5.616.237-2	MANUEL ANTONIO ERRAZURIZ RUIZ-TAGLE	DIRECTOR EMPRESARIAL	
9.122.101-2	GUILLERMO VARGAS PEREZ	DIRECTOR LABORAL	
5.528.181-5	VICTOR PARRA RUBILAR	DIRECTOR LABORAL	
8.632.497-0	ROBERTO PÉREZ SERPA	DIRECTOR LABORAL	
12.523.455-0	CRISTIAN MORAGA TORRES	GERENTE GENERAL	
14.047.787-7	NICOLAS DUPRE GRAIDE	GERENTE DE ADMINISTRACIÓN Y FINANZAS	
9.520.200-4	ROSA MOYA MUÑOZ	CONTADOR GENERAL	

Santiago, 26 de abril de 2018.