

# PAGOS EN EXCESO (PEX)

## CAJAS DE COMPENSACIÓN DE ASIGNACION FAMILIAR

Octubre 2025

# Pagos en Exceso (PEX) - Octubre 2025

## Resumen ejecutivo



Durante el mes de diciembre de 2016 entró en vigencia la Circular N° 3.175, incorporando nuevas instrucciones relativas los procedimientos de pagos y cobros en exceso de crédito social, modificando así los estados y causales de baja de estos.

Al mes de Octubre 2025 los pagos en exceso variaron en un -4,47% en comparación al saldo acumulado a igual mes de 2024 (equivalente a -MM\$59).

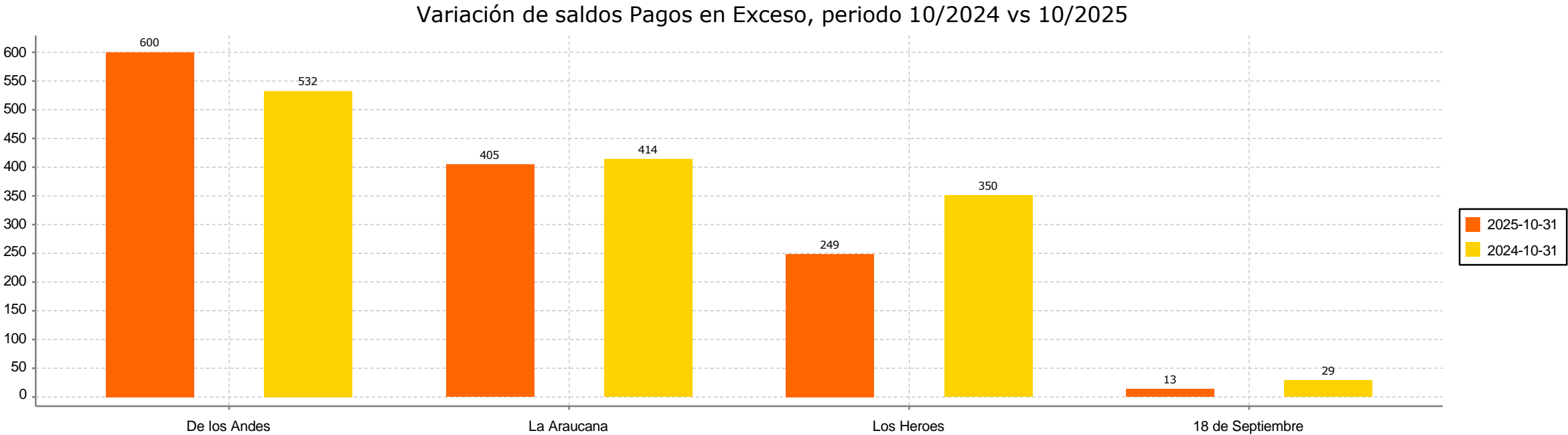
El número de acreedores tuvo una variación de un -42,88% en relación al mismo mes de 2024, lo que corresponde a -16.315 acreedores.

A Octubre de 2025 existen 21.729 acreedores de pagos en exceso y el monto per cápita corresponde a \$58.274.



# Pagos en Exceso (PEX) - Octubre 2025

## Saldos por estado (MM\$), comparados (por C.C.A.F.)



De los Andes	La Araucana	Los Héroes	18 de Septiembre	Gabriela Mistral
12.68%	-2.27%	-29.05%	-53.92%	0
\$67	-\$9	-\$102	-\$16	0

A contar de junio 2021, algunas C.C.A.F no incorporan en el saldo de Pagos en Exceso los montos publicados mayores de cinco años (a diferencia de los periodos anteriores en donde sí estaban incluidos), tal como lo indica la Circular N° 3.566 de SUSES.



# Pagos en Exceso (PEX) - Octubre 2025

## Saldos a favor en MM\$, por C.C.A.F. y género



Género	Caja de Compensación de Asignación Familiar						Distribución por género
	De los Andes	La Araucana	Los Héroes	18 de Septiembre	Gabriela Mistral	Sistema	
Masculino	390	98	124	8	0	620	48,93%
Femenino	210	56	86	5	0	357	28,18%
Empresa	0	251	39	0	0	290	22,89%
No encontrado	0	0	0	0	0	0	0%
Total	600	405	249	13	0	1,267	100%

### Distribución por tramo de monto

Tramo de montos en pesos	Número de personas acreedoras	Número de empresas	Número de acreedores	Porcentaje s/ total
Menor a \$10.000	6,387	213	6,600	30,37%
Entre \$10.000 y \$30.000	4,606	246	4,852	22,33%
Entre \$30.000 y \$50.000	3,349	149	3,498	16,1%
Entre \$50.000 y \$100.000	3,432	316	3,748	17,25%
Entre \$100.000 y \$500.000	2,264	558	2,822	12,99%
Entre \$500.000 y \$1.000.000	68	76	144	0,66%
Mas de \$1.000.000	18	47	65	0,3%
Total acreedores	20,124	1,605	21,729	100%



# Pagos en Exceso (PEX) - Octubre 2025

## Distribución regional



Región	Casos	Pagos en exceso
Tarapaca	253	9,205,521
Antofagasta	387	21,747,119
Atacama	187	6,582,254
Coquimbo	387	15,503,240
Valparaiso	1,001	47,295,353
Libertador General Bernardo OHiggins	451	15,110,950
Maule	522	18,063,860
Biobio	888	42,170,375
Araucania	445	13,518,400
Los Lagos	547	24,454,704
Aysen del General Carlos Ibanez del Campo	41	1,965,002
Magallanes	148	9,589,712
Santiago	16,051	1,025,705,917
Los Rios	272	10,622,729
Arica y Parinacota	149	4,695,834
Total general	21,729	1,266,230,970

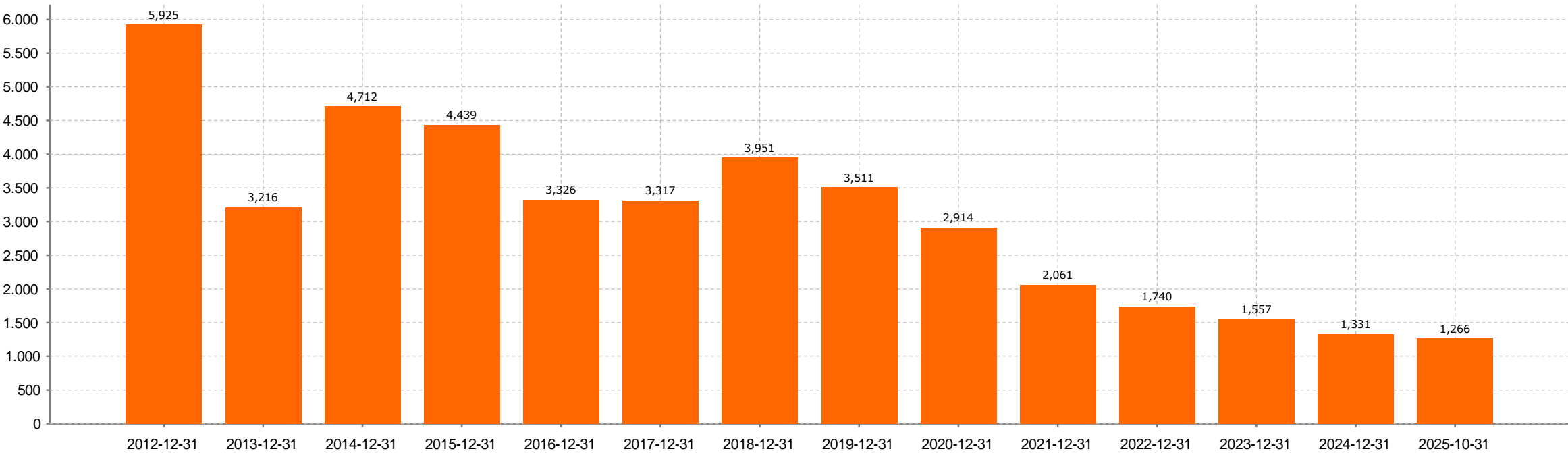


# Pagos en Exceso (PEX) - Octubre 2025

## Saldos Sistema C.C.A.F. (MM\$)



Evolución de saldos Publicados de Pagos en Exceso Sistema C.C.A.F.  
(datos a diciembre de cada año)



*En junio de 2016 se implementó en todas las C.C.A.F. la Circular N° 3.175, incorporando nuevas instrucciones relativas los procedimientos de pagos y cobros en exceso de crédito social. A diferencia de los periodos anteriores, el saldo no incorpora montos por concepto de "cobros en exceso", y no han sido deducidos saldos por concepto de prescripción*



# Pagos en Exceso (PEX) - Octubre 2025

## Total de devoluciones por transferencias bancarias y depósito en cuenta



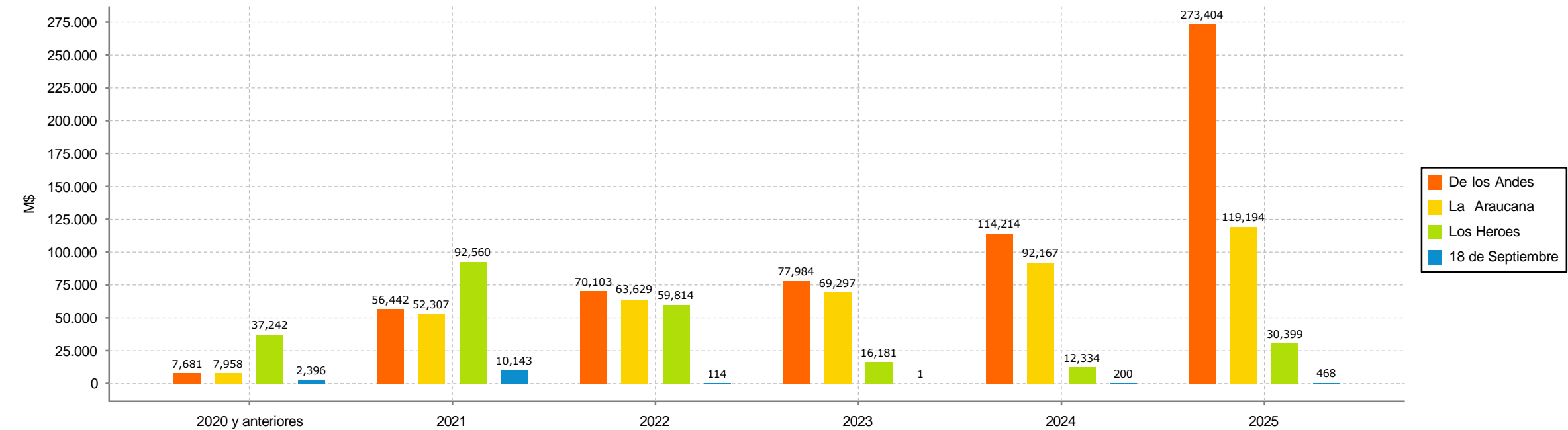
Caja de Compensación	Cantidad	Monto en pesos
De los Andes	18,935	\$1,179,526,799
La Araucana	2,149	\$149,046,784
Los Heroes	1,083	\$43,771,378
18 de Septiembre	3,959	\$149,965,684
Total	26,126	\$1,522,310,645

\* Las cantidades señaladas corresponden al número de operaciones realizadas (no por rut único).



# Pagos en Exceso (PEX) - Octubre 2025

Antigüedad de pagos en exceso publicados (año en base a fecha de publicación)



	2020 y anteriores	2021	2022	2023	2024	2025
De los Andes	1.3%	9.4%	11.7%	13%	19%	45.6%
La Araucana	2%	12.9%	15.7%	17.1%	22.8%	29.5%
Los Heroes	15%	37.2%	24.1%	6.5%	5%	12.2%
18 de Septiembre	18%	76.1%	0.9%	0%	1.5%	3.5%

