



# PAGOS EN EXCESO (PEX)

## CAJAS DE COMPENSACIÓN DE ASIGNACION FAMILIAR

Abril 2025



# Pagos en Exceso (PEX) - Abril 2025

## Resumen ejecutivo



Durante el mes de diciembre de 2016 entró en vigencia la Circular N° 3.175, incorporando nuevas instrucciones relativas los procedimientos de pagos y cobros en exceso de crédito social, modificando así los estados y causales de baja de estos.

Al mes de Abril 2025 los pagos en exceso variaron en un -15,21% en comparación al saldo acumulado a igual mes de 2024 (equivalente a -MM\$238).

El número de acreedores tuvo una variación de un -46,98% en relación al mismo mes de 2024, lo que corresponde a -21.152 acreedores.

A Abril de 2025 existen 23.871 acreedores de pagos en exceso y el monto per cápita corresponde a \$55.489.

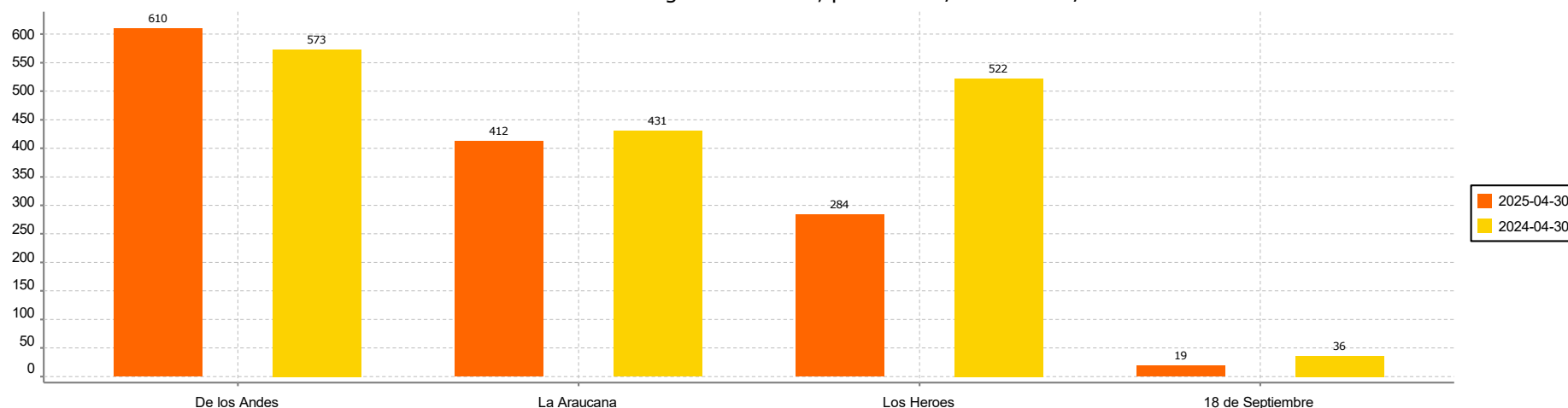


# Pagos en Exceso (PEX) - Abril 2025

Saldos por estado (MM\$), comparados (por C.C.A.F.)



Variación de saldos Pagos en Exceso, periodo 04/2024 vs 04/2025



De los Andes	La Araucana	Los Héroes	18 de Septiembre	Gabriela Mistral
6.37%	-4.27%	-45.69%	-47.53%	0
\$37	-\$18	-\$238	-\$17	0

A contar de junio 2021, algunas C.C.A.F no incorporan en el saldo de Pagos en Exceso los montos publicados mayores de cinco años (a diferencia de los periodos anteriores en donde sí estaban incluidos), tal como lo indica la Circular N° 3.566 de SUSESO.



## Pagos en Exceso (PEX) - Abril 2025

### Saldos a favor en MM\$, por C.C.A.F. y género



Género	Caja de Compensación de Asignación Familiar						Distribución por género
	De los Andes	La Araucana	Los Héroes	18 de Septiembre	Gabriela Mistral	Sistema	
Masculino	389	110	143	12	0	654	49,3%
Femenino	221	65	91	7	0	384	29,0%
Empresa	0	237	50	0	0	287	21,7%
No encontrado	0	0	0	0	0	0	0%
<b>Total</b>	<b>610</b>	<b>412</b>	<b>284</b>	<b>19</b>	<b>0</b>	<b>1,325</b>	<b>100%</b>

### Distribución por tramo de monto

Tramo de montos en pesos	Número de personas acreedoras	Número de empresas	Número de acreedores	Porcentaje s/ total
Menor a \$10.000	7,254	195	7,449	31,21%
Entre \$10.000 y \$30.000	5,013	247	5,260	22,04%
Entre \$30.000 y \$50.000	3,690	156	3,846	16,11%
Entre \$50.000 y \$100.000	3,693	318	4,011	16,8%
Entre \$100.000 y \$500.000	2,563	558	3,121	13,07%
Entre \$500.000 y \$1.000.000	51	80	131	0,55%
Mas de \$1.000.000	9	44	53	0,22%
<b>Total acreedores</b>	<b>22,273</b>	<b>1,598</b>	<b>23,871</b>	<b>100%</b>

Fecha de impresion: 02-jun-2025

# Pagos en Exceso (PEX) - Abril 2025

## Distribución regional



Región	Casos	Pagos en exceso
Tarapaca	313	13,617,552
Antofagasta	554	38,451,567
Atacama	201	6,602,479
Coquimbo	464	19,069,674
Valparaiso	1,218	55,330,655
Libertador General Bernardo OHiggins	550	25,226,148
Maule	577	21,122,628
Biobio	903	36,236,728
Araucania	519	21,010,054
Los Lagos	610	27,759,682
Aysen del General Carlos Ibanez del Campo	53	2,731,816
Magallanes	141	7,720,824
Santiago	17,316	1,035,818,826
Los Rios	278	7,781,129
Arica y Parinacota	174	6,100,838
<b>Total general</b>	<b>23,871</b>	<b>1,324,580,600</b>

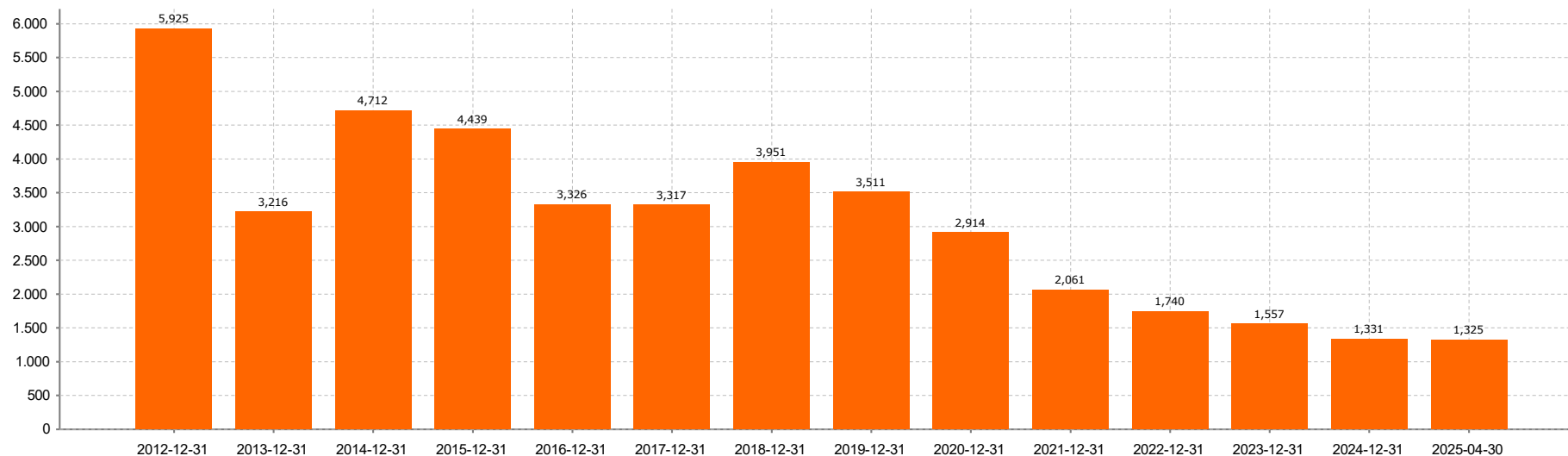


# Pagos en Exceso (PEX) - Abril 2025

## Saldos Sistema C.C.A.F. (MM\$)



Evolución de saldos Publicados de Pagos en Exceso Sistema C.C.A.F.  
(datos a diciembre de cada año)



*En junio de 2016 se implementó en todas las C.C.A.F. la Circular N° 3.175, incorporando nuevas instrucciones relativas los procedimientos de pagos y cobros en exceso de crédito social. A diferencia de los periodos anteriores, el saldo no incorpora montos por concepto de "cobros en exceso", y no han sido deducidos saldos por concepto de prescripción*



## Pagos en Exceso (PEX) - Abril 2025

Total de devoluciones por transferencias bancarias y depósito en cuenta



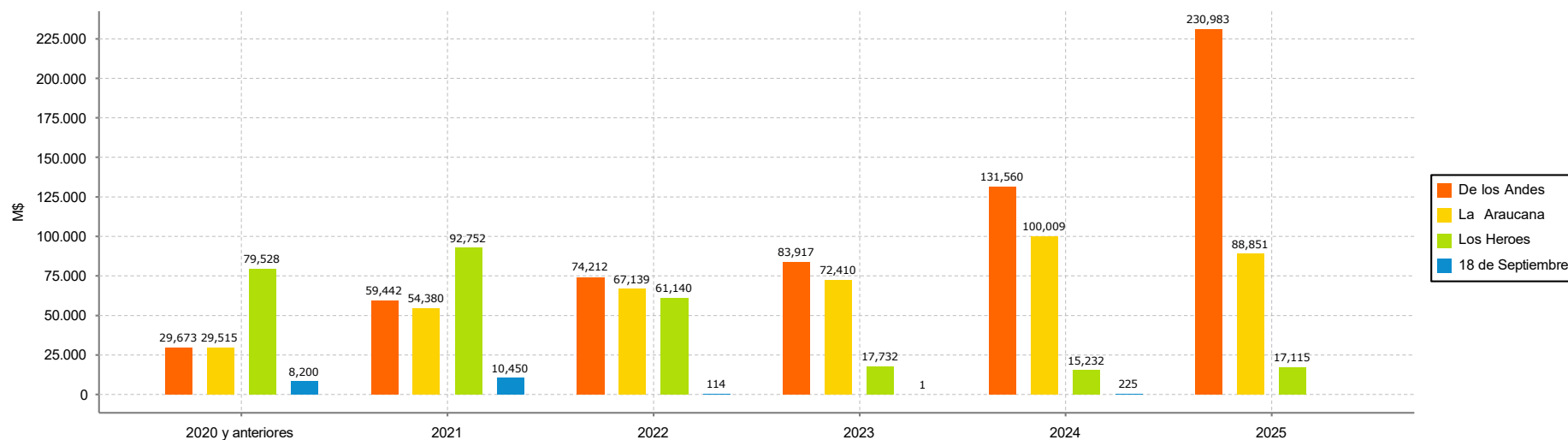
Caja de Compensación	Cantidad	Monto en pesos
De los Andes	14,720	\$901,452,415
La Araucana	1,880	\$127,848,508
Los Heroes	2,317	\$67,895,879
18 de Septiembre	2,541	\$140,452,750
<b>Total</b>	<b>21,458</b>	<b>\$1,237,649,552</b>

\* Las cantidades señaladas corresponden al número de operaciones realizadas (no por rut único).



# Pagos en Exceso (PEX) - Abril 2025

Antigüedad de pagos en exceso publicados (año en base a fecha de publicación)



	2020 y anteriores	2021	2022	2023	2024	2025
De los Andes	4.9%	9.7%	12.2%	13.8%	21.6%	37.9%
La Araucana	7.2%	13.2%	16.3%	17.6%	24.3%	21.5%
Los Heroes	28.1%	32.7%	21.6%	6.3%	5.4%	6%
18 de Septiembre	43.2%	55%	0.6%	0%	1.2%	0

