

PAGOS EN EXCESO (PEX)

CAJAS DE COMPENSACIÓN DE ASIGNACION FAMILIAR

Febrero 2024



Pagos en Exceso (PEX) - Febrero 2024

Resumen ejecutivo



Durante el mes de diciembre de 2016 entró en vigencia la Circular N° 3.175, incorporando nuevas instrucciones relativas los procedimientos de pagos y cobros en exceso de crédito social, modificando así los estados y causales de baja de estos.

Al mes de Febrero 2024 los pagos en exceso variaron en un -14,05% en comparación al saldo acumulado a igual mes de 2023 (equivalente a -MM\$258).

El número de acreedores tuvo una variación de un -0,7% en relación al mismo mes de 2023, lo que corresponde a -328 acreedores.

A Febrero de 2024 existen 46.222 acreedores de pagos en exceso y el monto per cápita corresponde a \$34.205.

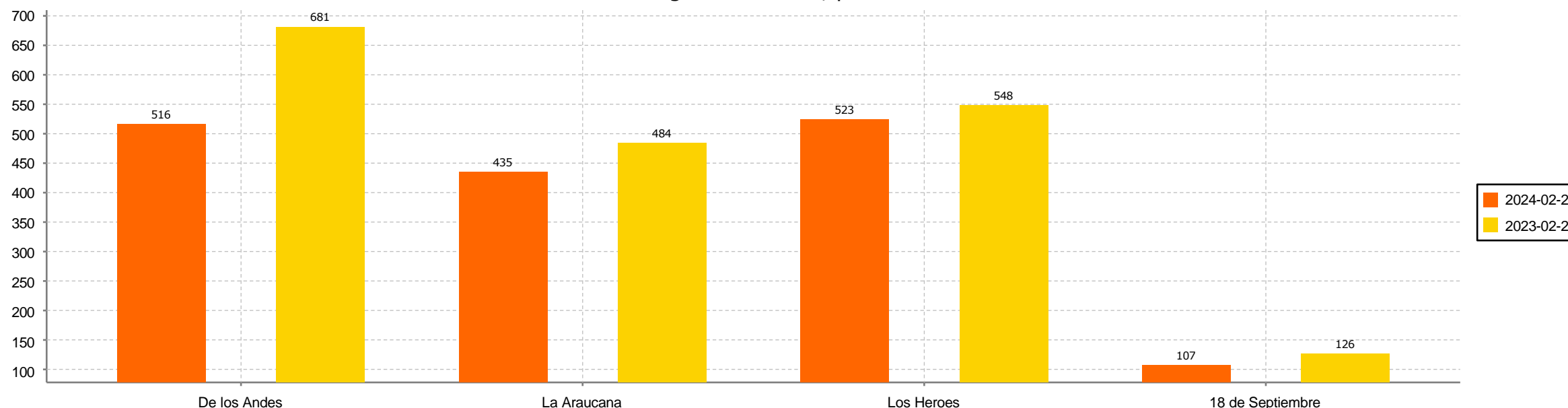


Pagos en Exceso (PEX) - Febrero 2024

Saldos por estado (MM\$), comparados (por C.C.A.F.)



Variación de saldos Pagos en Exceso, periodo 02/2023 vs 02/2024



De los Andes	La Araucana	Los Héroes	18 de Septiembre	Gabriela Mistral
-24.21%	-10.25%	-4.4%	-15.56%	0
-\$165	-\$50	-\$24	-\$20	0

A contar de junio 2021, algunas C.C.A.F no incorporan en el saldo de Pagos en Exceso los montos publicados mayores de cinco años (a diferencia de los periodos anteriores en donde sí estaban incluidos), tal como lo indica la Circular N° 3.566 de SUSESO.



Pagos en Exceso (PEX) - Febrero 2024

Saldos a favor en MM\$, por C.C.A.F. y género



Género	Caja de Compensación de Asignación Familiar						Distribución por género
	De los Andes	La Araucana	Los Héroes	18 de Septiembre	Gabriela Mistral	Sistema	
Masculino	346	115	224	63	0	748	47,34%
Femenino	170	66	143	44	0	423	26,77%
Empresa	0	254	155	0	0	409	25,89%
No encontrado	0	0	0	0	0	0	0%
Total	516	435	522	107	0	1,580	100%

Distribución por tramo de monto

Tramo de montos en pesos	Número de personas acreedoras	Número de empresas	Número de acreedores	Porcentaje s/ total
Menor a \$10.000	24,763	212	24,975	54,03%
Entre \$10.000 y \$30.000	7,383	285	7,668	16,59%
Entre \$30.000 y \$50.000	5,415	232	5,647	12,22%
Entre \$50.000 y \$100.000	4,155	371	4,526	9,79%
Entre \$100.000 y \$500.000	2,586	630	3,216	6,96%
Entre \$500.000 y \$1.000.000	41	83	124	0,27%
Mas de \$1.000.000	10	56	66	0,14%
Total acreedores	44,353	1,869	46,222	100%

Pagos en Exceso (PEX) - Febrero 2024

Distribución regional



Región	Casos	Pagos en exceso
Tarapaca	514	9,285,208
Antofagasta	797	26,514,536
Atacama	481	7,936,044
Coquimbo	1,102	16,355,518
Valparaiso	2,656	54,617,615
Libertador General Bernardo OHiggins	1,141	21,301,325
Maule	1,401	18,494,990
Biobio	2,830	43,128,271
Araucania	1,218	17,684,162
Los Lagos	1,342	26,559,044
Aysen del General Carlos Ibanez del Campo	142	3,973,341
Magallanes	180	7,754,106
Santiago	31,390	1,310,360,481
Los Rios	676	9,164,102
Arica y Parinacota	352	7,897,951
Total general	46,222	1,581,026,694

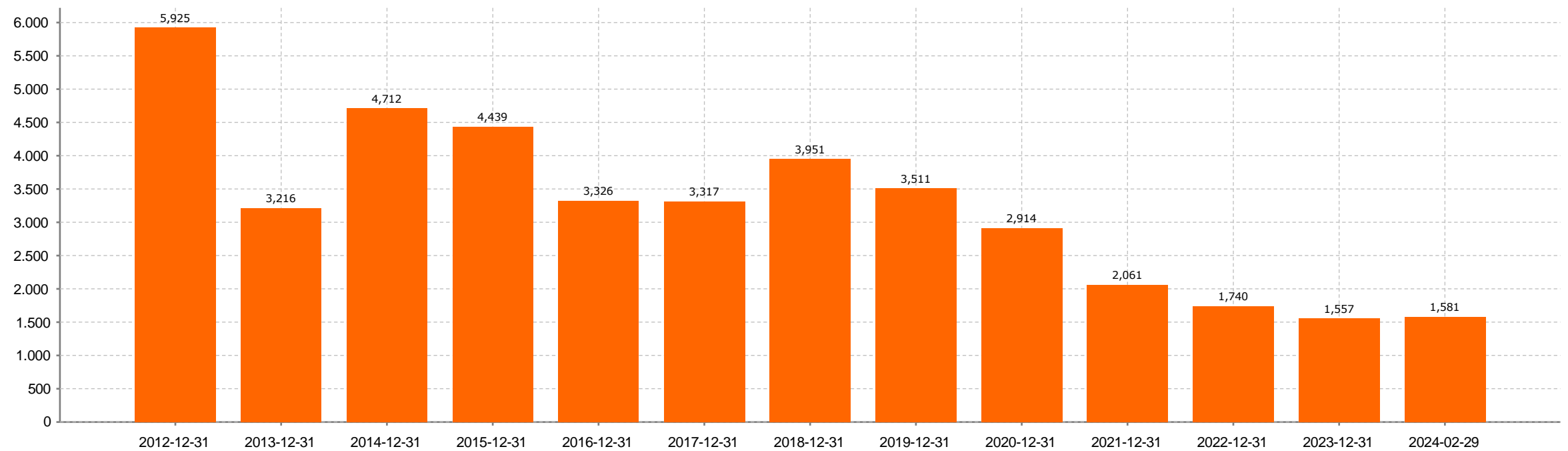


Pagos en Exceso (PEX) - Febrero 2024

Saldos Sistema C.C.A.F. (MM\$)



Evolución de saldos Publicados de Pagos en Exceso Sistema C.C.A.F.
(datos a diciembre de cada año)



En junio de 2016 se implementó en todas las C.C.A.F. la Circular N° 3.175, incorporando nuevas instrucciones relativas los procedimientos de pagos y cobros en exceso de crédito social. A diferencia de los periodos anteriores, el saldo no incorpora montos por concepto de "cobros en exceso", y no han sido deducidos saldos por concepto de prescripción



Pagos en Exceso (PEX) - Febrero 2024

Total de devoluciones por transferencias bancarias y depósito en cuenta



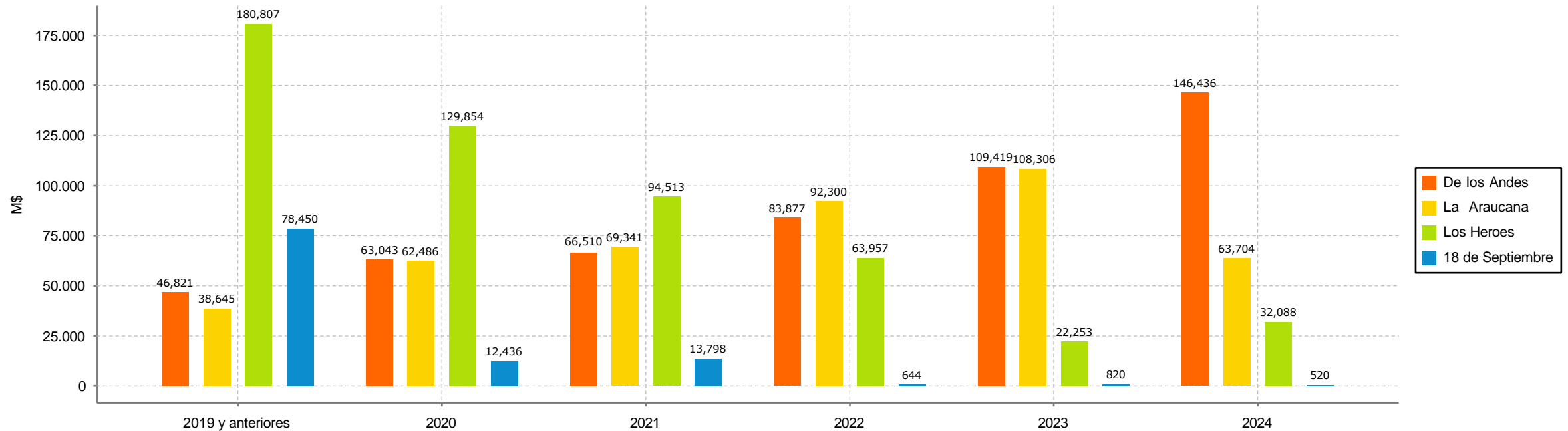
Caja de Compensación	Cantidad	Monto en pesos
De los Andes	14,211	\$724,558,376
La Araucana	2,308	\$144,266,669
Los Heroes	957	\$40,866,313
18 de Septiembre	2,846	\$99,950,341
Total	20,322	\$1,009,641,699

* Las cantidades señaladas corresponden al número de operaciones realizadas (no por rut único).



Pagos en Exceso (PEX) - Febrero 2024

Antigüedad de pagos en exceso publicados (año en base a fecha de publicación)



	2019 y anteriores	2020	2021	2022	2023	2024
De los Andes	9.1%	12.2%	12.9%	16.3%	21.2%	28.4%
La Araucana	8.9%	14.4%	15.9%	21.2%	24.9%	14.7%
Los Heroes	34.5%	24.8%	18.1%	12.2%	4.3%	6.1%
18 de Septiembre	73.5%	11.7%	12.9%	0.6%	0.8%	0.5%

