



PAGOS EN EXCESO (PEX)

CAJAS DE COMPENSACIÓN DE ASIGNACION FAMILIAR

Noviembre 2023



Pagos en Exceso (PEX) - Noviembre 2023

Resumen ejecutivo



Durante el mes de diciembre de 2016 entró en vigencia la Circular N° 3.175, incorporando nuevas instrucciones relativas los procedimientos de pagos y cobros en exceso de crédito social, modificando así los estados y causales de baja de estos.

Al mes de Noviembre 2023 los pagos en exceso variaron en un -13,47% en comparación al saldo acumulado a igual mes de 2022 (equivalente a -MM\$233).

El número de acreedores tuvo una variación de un -2,39% en relación al mismo mes de 2022, lo que corresponde a -1.080 acreedores.

A Noviembre de 2023 existen 44.072 acreedores de pagos en exceso y el monto per cápita corresponde a \$33.961.

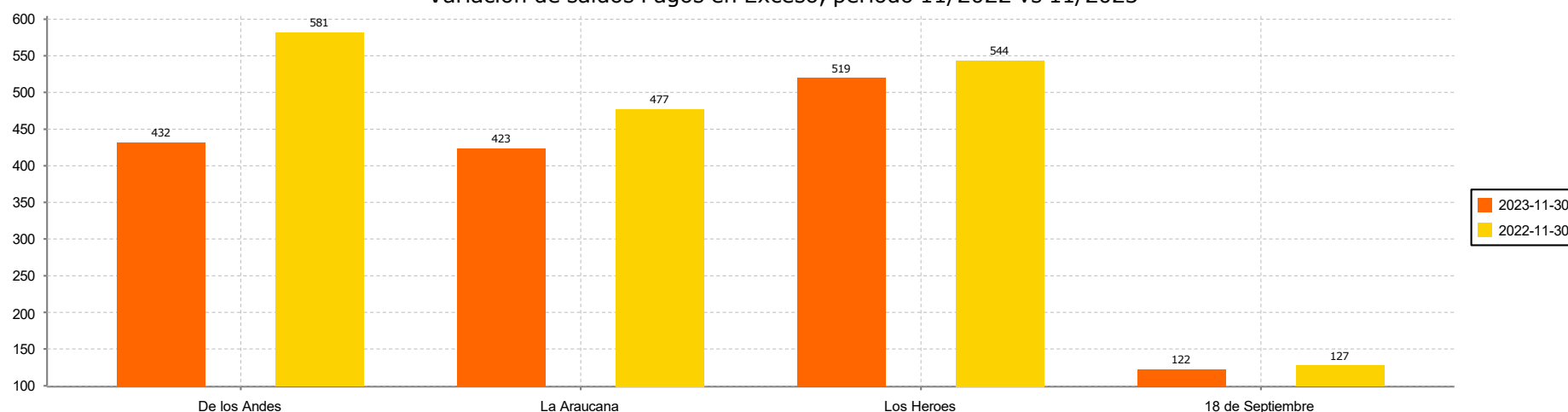


Pagos en Exceso (PEX) - Noviembre 2023

Saldos por estado (MM\$), comparados (por C.C.A.F.)



Variación de saldos Pagos en Exceso, periodo 11/2022 vs 11/2023



De los Andes	La Araucana	Los Héroes	18 de Septiembre	Gabriela Mistral
-25.68%	-11.27%	-4.46%	-4.38%	0
-\$149	-\$54	-\$24	-\$6	0

A contar de junio 2021, algunas C.C.A.F no incorporan en el saldo de Pagos en Exceso los montos publicados mayores de cinco años (a diferencia de los periodos anteriores en donde sí estaban incluidos), tal como lo indica la Circular N° 3.566 de SUSESO.



Pagos en Exceso (PEX) - Noviembre 2023

Saldos a favor en MM\$, por C.C.A.F. y género



Género	Caja de Compensación de Asignación Familiar						Distribución por género
	De los Andes	La Araucana	Los Héroes	18 de Septiembre	Gabriela Mistral	Sistema	
Masculino	293	110	221	71	0	695	46,42%
Femenino	139	63	141	51	0	395	26,39%
Empresa	0	250	157	0	0	407	27,19%
No encontrado	0	0	0	0	0	0	0%
Total	432	423	519	122	0	1,497	100%

Distribución por tramo de monto

Tramo de montos en pesos	Número de personas acreedoras	Número de empresas	Número de acreedores	Porcentaje s/ total
Menor a \$10.000	23,693	213	23,906	54,24%
Entre \$10.000 y \$30.000	7,009	286	7,295	16,55%
Entre \$30.000 y \$50.000	5,136	233	5,369	12,18%
Entre \$50.000 y \$100.000	3,970	374	4,344	9,86%
Entre \$100.000 y \$500.000	2,355	622	2,977	6,75%
Entre \$500.000 y \$1.000.000	35	76	111	0,25%
Mas de \$1.000.000	9	61	70	0,16%
Total acreedores	42,207	1,865	44,072	100%

Fecha de impresion: 26-dic-2023

Pagos en Exceso (PEX) - Noviembre 2023

Distribución regional



Región	Casos	Pagos en exceso
Tarapaca	483	8,338,200
Antofagasta	740	22,000,008
Atacama	454	7,605,692
Coquimbo	1,074	18,411,276
Valparaiso	2,546	48,762,672
Libertador General Bernardo OHiggins	1,083	18,975,808
Maule	1,356	16,303,753
Biobio	2,643	37,440,490
Araucania	1,149	17,325,376
Los Lagos	1,256	21,125,616
Aysen del General Carlos Ibanez del Campo	127	1,817,101
Magallanes	166	5,731,961
Santiago	30,021	1,258,409,799
Los Rios	657	8,640,699
Arica y Parinacota	317	5,845,914
Total general	44,072	1,496,734,365

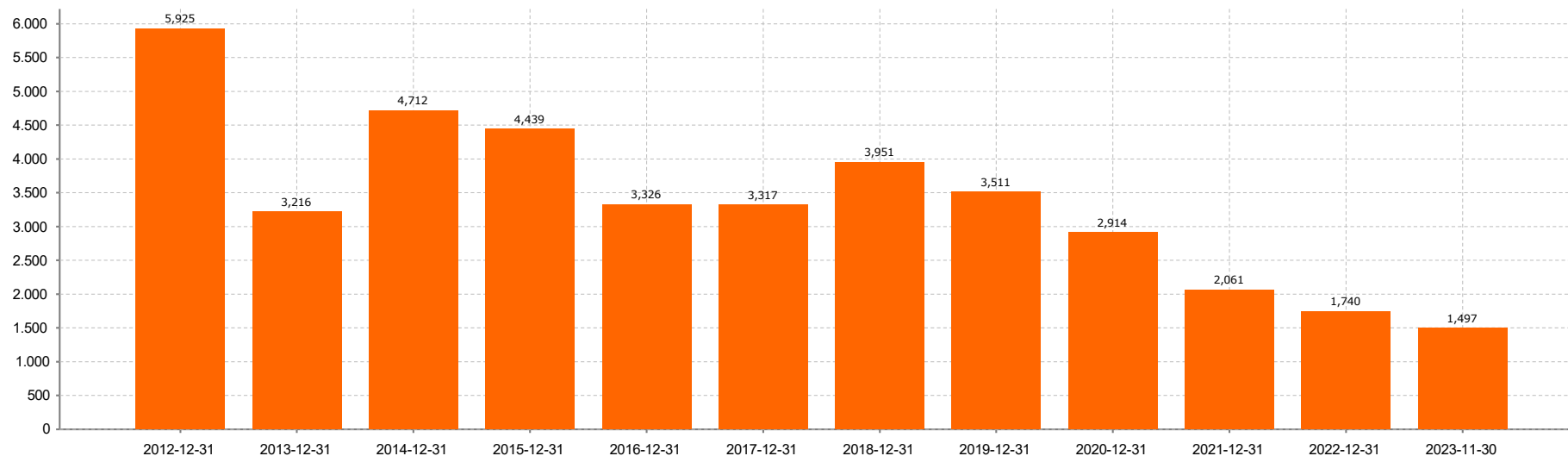


Pagos en Exceso (PEX) - Noviembre 2023

Saldos Sistema C.C.A.F. (MM\$)



Evolución de saldos Publicados de Pagos en Exceso Sistema C.C.A.F.
(datos a diciembre de cada año)



En junio de 2016 se implementó en todas las C.C.A.F. la Circular N° 3.175, incorporando nuevas instrucciones relativas los procedimientos de pagos y cobros en exceso de crédito social. A diferencia de los periodos anteriores, el saldo no incorpora montos por concepto de "cobros en exceso", y no han sido deducidos saldos por concepto de prescripción



Pagos en Exceso (PEX) - Noviembre 2023

Total de devoluciones por transferencias bancarias y depósito en cuenta



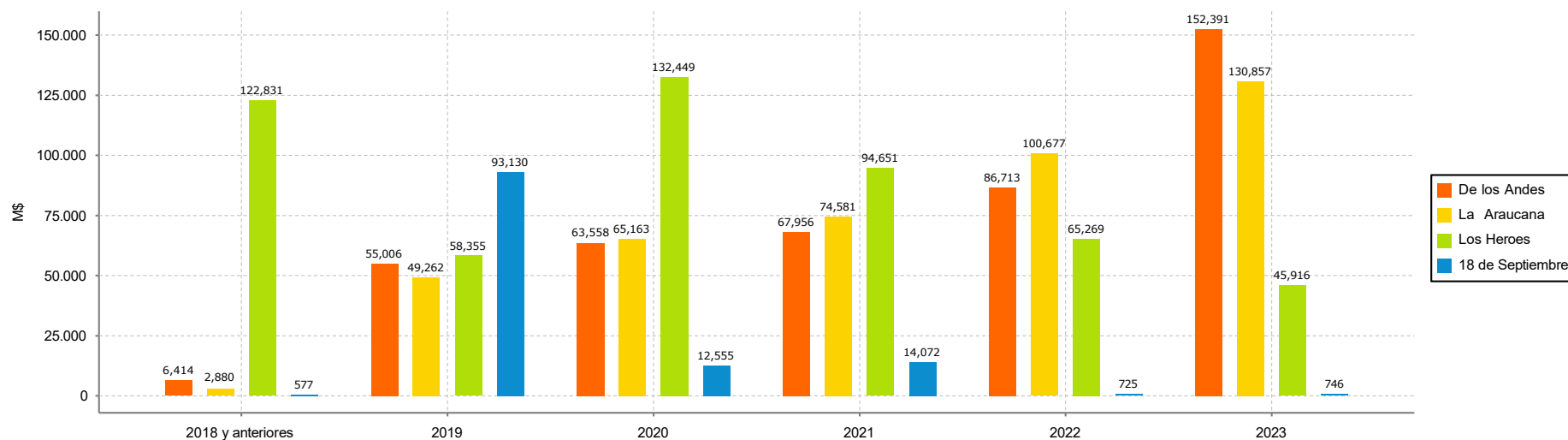
Caja de Compensación	Cantidad	Monto en pesos
De los Andes	12,453	\$663,294,959
La Araucana	2,281	\$138,460,887
Los Heroes	1,519	\$66,077,951
18 de Septiembre	2,226	\$99,943,218
Total	18,479	\$967,777,015

* Las cantidades señaladas corresponden al número de operaciones realizadas (no por rut único).



Pagos en Exceso (PEX) - Noviembre 2023

Antigüedad de pagos en exceso publicados (año en base a fecha de publicación)



	2018 y anteriores	2019	2020	2021	2022	2023
De los Andes	1.5%	12.7%	14.7%	15.7%	20.1%	35.3%
La Araucana	0.7%	11.6%	15.4%	17.6%	23.8%	30.9%
Los Heroes	23.6%	11.2%	25.5%	18.2%	12.6%	8.8%
18 de Septiembre	0.5%	76.5%	10.3%	11.6%	0.6%	0.6%

