

# PAGOS EN EXCESO (PEX)

## CAJAS DE COMPENSACIÓN DE ASIGNACION FAMILIAR

Octubre 2023



# Pagos en Exceso (PEX) - Octubre 2023

## Resumen ejecutivo



Durante el mes de diciembre de 2016 entró en vigencia la Circular N° 3.175, incorporando nuevas instrucciones relativas los procedimientos de pagos y cobros en exceso de crédito social, modificando así los estados y causales de baja de estos.

Al mes de Octubre 2023 los pagos en exceso variaron en un -11,93% en comparación al saldo acumulado a igual mes de 2022 (equivalente a -MM\$207).

El número de acreedores tuvo una variación de un -3,31% en relación al mismo mes de 2022, lo que corresponde a -1.503 acreedores.

A Octubre de 2023 existen 43.904 acreedores de pagos en exceso y el monto per cápita corresponde a \$34.728.

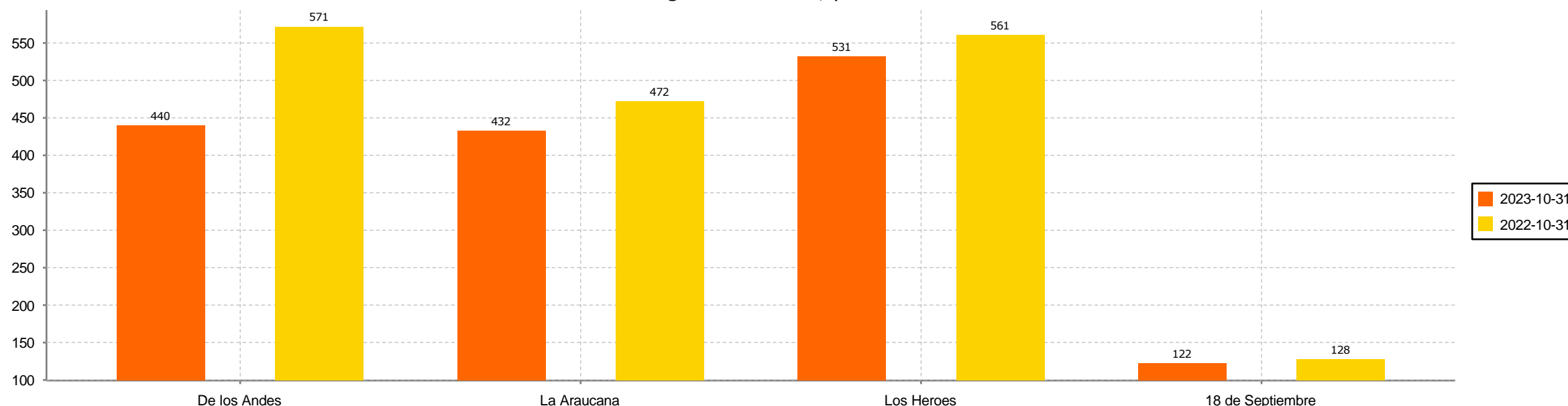


# Pagos en Exceso (PEX) - Octubre 2023

## Saldos por estado (MM\$), comparados (por C.C.A.F.)



Variación de saldos Pagos en Exceso, periodo 10/2022 vs 10/2023



De los Andes	La Araucana	Los Héroes	18 de Septiembre	Gabriela Mistral
-23.08%	-8.38%	-5.21%	-4.63%	0
-\$132	-\$40	-\$29	-\$6	0

A contar de junio 2021, algunas C.C.A.F no incorporan en el saldo de Pagos en Exceso los montos publicados mayores de cinco años (a diferencia de los periodos anteriores en donde sí estaban incluidos), tal como lo indica la Circular N° 3.566 de SUSESO.



# Pagos en Exceso (PEX) - Octubre 2023

Saldos a favor en MM\$, por C.C.A.F. y género



Género	Caja de Compensación de Asignación Familiar						Distribución por género
	De los Andes	La Araucana	Los Héroes	18 de Septiembre	Gabriela Mistral	Sistema	
Masculino	300	118	229	71	0	718	47%
Femenino	140	64	145	51	0	400	26%
Empresa	0	250	157	0	0	407	27%
No encontrado	0	0	0	0	0	0	0%
<b>Total</b>	<b>440</b>	<b>432</b>	<b>531</b>	<b>122</b>	<b>0</b>	<b>1,525</b>	<b>100%</b>

## Distribución por tramo de monto

Tramo de montos en pesos	Número de personas acreedoras	Número de empresas	Número de acreedores	Porcentaje s/ total
Menor a \$10.000	23,325	213	23,538	53,61%
Entre \$10.000 y \$30.000	7,005	289	7,294	16,61%
Entre \$30.000 y \$50.000	5,192	236	5,428	12,36%
Entre \$50.000 y \$100.000	4,028	384	4,412	10,05%
Entre \$100.000 y \$500.000	2,426	617	3,043	6,93%
Entre \$500.000 y \$1.000.000	40	78	118	0,27%
Mas de \$1.000.000	8	63	71	0,16%
<b>Total acreedores</b>	<b>42,024</b>	<b>1,880</b>	<b>43,904</b>	<b>100%</b>

# Pagos en Exceso (PEX) - Octubre 2023

## Distribución regional



Región	Casos	Pagos en exceso
Tarapaca	470	7,850,336
Antofagasta	732	21,504,685
Atacama	440	6,379,399
Coquimbo	1,045	15,951,897
Valparaiso	2,477	49,814,142
Libertador General Bernardo OHiggins	1,067	19,801,795
Maule	1,336	16,734,162
Biobio	2,616	39,101,695
Araucania	1,127	16,367,364
Los Lagos	1,230	21,653,148
Aysen del General Carlos Ibanez del Campo	129	2,544,068
Magallanes	163	5,666,372
Santiago	30,087	1,285,790,853
Los Rios	657	9,192,300
Arica y Parinacota	328	6,336,480
<b>Total general</b>	<b>43,904</b>	<b>1,524,688,696</b>

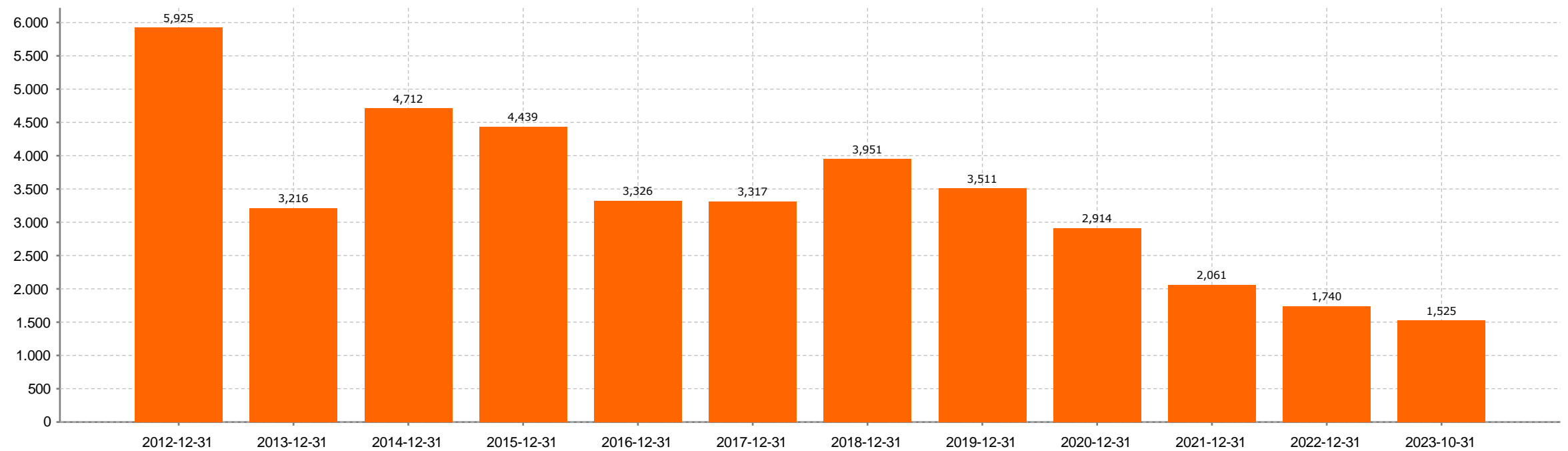


# Pagos en Exceso (PEX) - Octubre 2023

Saldos Sistema C.C.A.F. (MM\$)



Evolución de saldos Publicados de Pagos en Exceso Sistema C.C.A.F.  
(datos a diciembre de cada año)



*En junio de 2016 se implementó en todas las C.C.A.F. la Circular N° 3.175, incorporando nuevas instrucciones relativas los procedimientos de pagos y cobros en exceso de crédito social. A diferencia de los periodos anteriores, el saldo no incorpora montos por concepto de "cobros en exceso", y no han sido deducidos saldos por concepto de prescripción*



# Pagos en Exceso (PEX) - Octubre 2023

Total de devoluciones por transferencias bancarias y depósito en cuenta



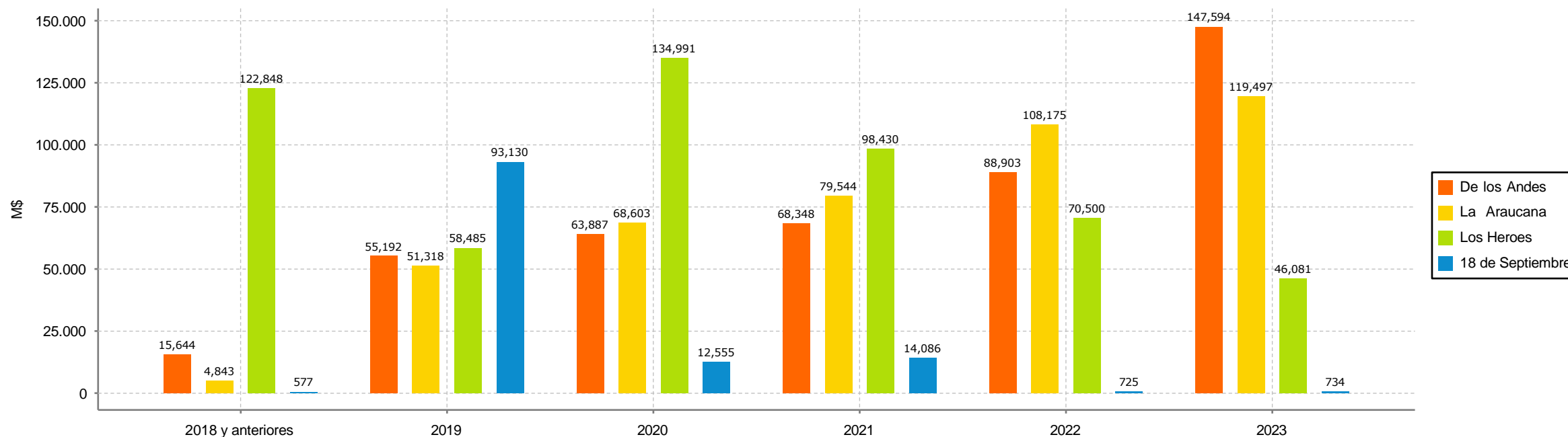
Caja de Compensación	Cantidad	Monto en pesos
De los Andes	16,211	\$881,434,117
La Araucana	2,050	\$118,644,340
Los Heroes	3,023	\$95,861,363
18 de Septiembre	2,294	\$99,956,791
<b>Total</b>	<b>23,578</b>	<b>\$1,195,896,611</b>

\* Las cantidades señaladas corresponden al número de operaciones realizadas (no por rut único).



# Pagos en Exceso (PEX) - Octubre 2023

Antigüedad de pagos en exceso publicados (año en base a fecha de publicación)



	2018 y anteriores	2019	2020	2021	2022	2023
De los Andes	3.6%	12.6%	14.5%	15.5%	20.2%	33.6%
La Araucana	1.1%	11.9%	15.9%	18.4%	25%	27.7%
Los Heroes	23.1%	11%	25.4%	18.5%	13.3%	8.7%
18 de Septiembre	0.5%	76.5%	10.3%	11.6%	0.6%	0.6%

