

# PAGOS EN EXCESO (PEX)

## CAJAS DE COMPENSACIÓN DE ASIGNACION FAMILIAR

Febrero 2023



# Pagos en Exceso (PEX) - Febrero 2023

## Resumen ejecutivo



Durante el mes de diciembre de 2016 entró en vigencia la Circular N° 3.175, incorporando nuevas instrucciones relativas los procedimientos de pagos y cobros en exceso de crédito social, modificando así los estados y causales de baja de estos.

Al mes de Febrero 2023 los pagos en exceso variaron en un -17,88% en comparación al saldo acumulado a igual mes de 2022 (equivalente a -MM\$401).

El número de acreedores tuvo una variación de un -19,9% en relación al mismo mes de 2022, lo que corresponde a -11.562 acreedores.

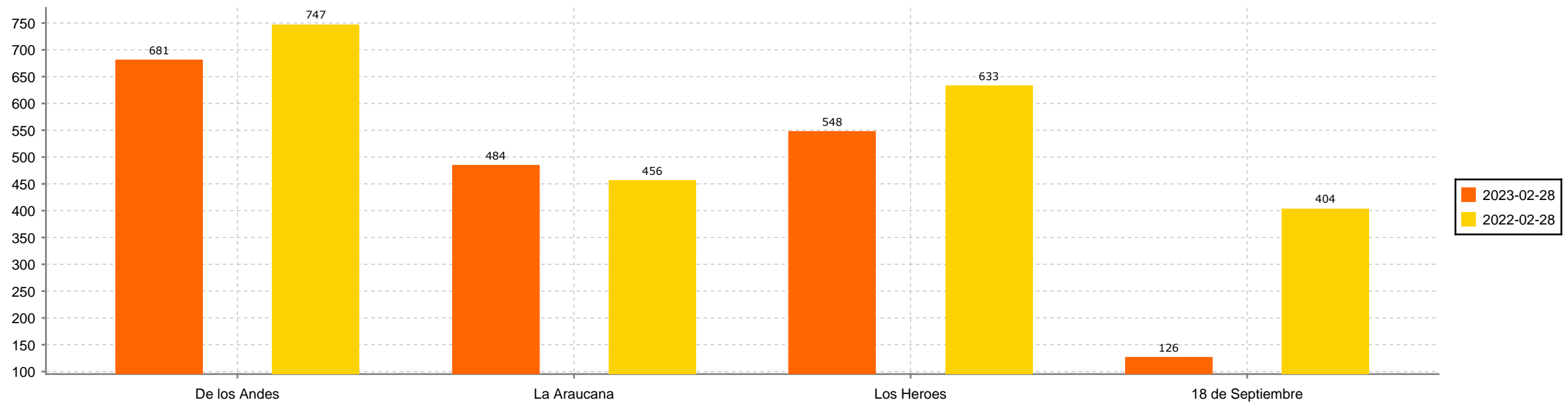
A Febrero de 2023 existen 46.550 acreedores de pagos en exceso y el monto per cápita corresponde a \$39.514.



# Pagos en Exceso (PEX) - Febrero 2023

## Saldos por estado (MM\$), comparados (por C.C.A.F.)

Variación de saldos Pagos en Exceso, periodo 02/2022 vs 02/2023



De los Andes	La Araucana	Los Héroes	18 de Septiembre	Gabriela Mistral
-8.85%	6.21%	-13.47%	-68.72%	0
-\$66	\$28	-\$85	-\$277	0

A contar de junio 2021, algunas C.C.A.F no incorporan en el saldo de Pagos en Exceso los montos publicados mayores de cinco años (a diferencia de los periodos anteriores en donde sí estaban incluidos), tal como lo indica la Circular N° 3.566 de SUSESO.



# Pagos en Exceso (PEX) - Febrero 2023

Saldos a favor en MM\$, por C.C.A.F. y género



Género	Caja de Compensación de Asignación Familiar						Distribución por género
	De los Andes	La Araucana	Los Héroes	18 de Septiembre	Gabriela Mistral	Sistema	
Masculino	449	135	242	73	0	899	48,9%
Femenino	232	75	147	53	0	508	27,61%
Empresa	0	274	158	0	0	432	23,49%
No encontrado	0	0	0	0	0	0	0%
<b>Total</b>	<b>681</b>	<b>484</b>	<b>547</b>	<b>126</b>	<b>0</b>	<b>1,839</b>	<b>100%</b>

## Distribución por tramo de monto

Tramo de montos en pesos	Número de personas acreedoras	Número de empresas acreedoras	Número de acreedores	Porcentaje s/ total
Menor a \$10.000	22,625	220	22,845	49,08%
Entre \$10.000 y \$30.000	8,033	280	8,313	17,86%
Entre \$30.000 y \$50.000	5,719	250	5,969	12,82%
Entre \$50.000 y \$100.000	4,753	386	5,139	11,04%
Entre \$100.000 y \$500.000	3,438	615	4,053	8,71%
Entre \$500.000 y \$1.000.000	62	89	151	0,32%
Mas de \$1.000.000	12	68	80	0,17%
<b>Total acreedores</b>	<b>44,642</b>	<b>1,908</b>	<b>46,550</b>	<b>100%</b>

# Pagos en Exceso (PEX) - Febrero 2023

## Distribución regional



Región	Casos	Pagos en exceso
Tarapaca	574	17,066,292
Antofagasta	920	34,585,186
Atacama	502	15,387,547
Coquimbo	1,182	27,937,316
Valparaiso	2,832	79,543,547
Libertador General Bernardo OHiggins	1,238	32,326,908
Maule	1,526	29,341,042
Biobio	2,799	59,512,476
Araucania	1,266	26,516,899
Los Lagos	1,428	35,010,880
Aysen del General Carlos Ibanez del Campo	140	4,819,061
Magallanes	228	11,303,743
Santiago	30,865	1,441,496,559
Los Rios	691	13,739,747
Arica y Parinacota	359	10,780,926
<b>Total general</b>	<b>46,550</b>	<b>1,839,368,129</b>

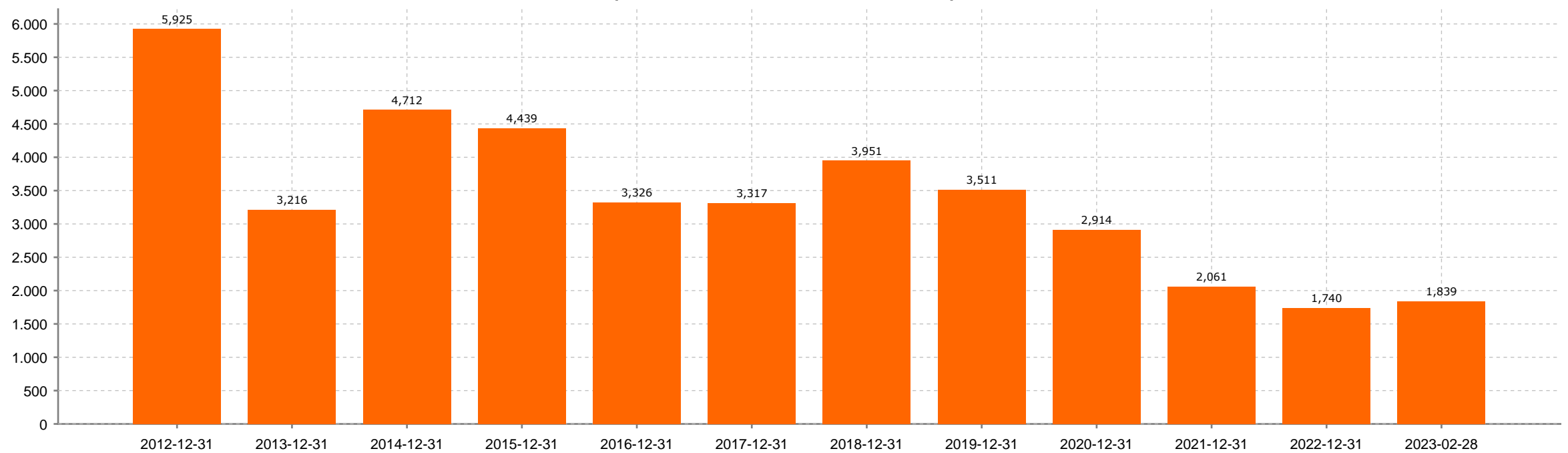


# Pagos en Exceso (PEX) - Febrero 2023

Saldos Sistema C.C.A.F. (MM\$)



Evolución de saldos Publicados de Pagos en Exceso Sistema C.C.A.F.  
(datos a diciembre de cada año)



*En junio de 2016 se implementó en todas las C.C.A.F. la Circular N° 3.175, incorporando nuevas instrucciones relativas los procedimientos de pagos y cobros en exceso de crédito social. A diferencia de los periodos anteriores, el saldo no incorpora montos por concepto de "cobros en exceso", y no han sido deducidos saldos por concepto de prescripción*



# Pagos en Exceso (PEX) - Febrero 2023

Total de devoluciones por transferencias bancarias y depósito en cuenta



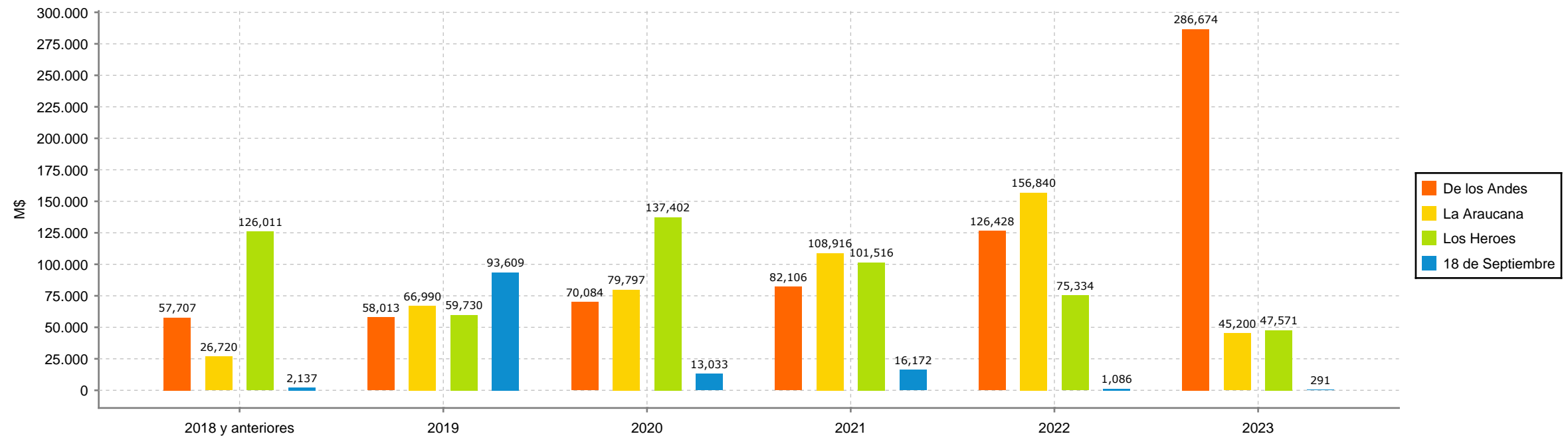
Caja de Compensación	Cantidad	Monto en pesos
De los Andes	13,894	\$865,696,528
La Araucana	2,357	\$129,493,169
Los Heroes	599	\$24,911,195
18 de Septiembre	2,192	\$99,998,258
<b>Total</b>	<b>19,042</b>	<b>\$1,120,099,150</b>

\* Las cantidades señaladas corresponden al número de operaciones realizadas (no por rut único).



## Pagos en Exceso (PEX) - Febrero 2023

Antigüedad de pagos en exceso publicados (año en base a fecha de publicación)



	2018 y anteriores	2019	2020	2021	2022	2023
De los Andes	8.5%	8.5%	10.3%	12.1%	18.6%	42.1%
La Araucana	5.5%	13.8%	16.5%	22.5%	32.4%	9.3%
Los Heroes	23%	10.9%	25.1%	18.5%	13.8%	8.7%
18 de Septiembre	1.7%	74.1%	10.3%	12.8%	0.9%	0.2%

