

# PAGOS EN EXCESO (PEX)

## CAJAS DE COMPENSACIÓN DE ASIGNACION FAMILIAR

Junio 2022



# Pagos en Exceso (PEX) - Junio 2022

## Resumen ejecutivo



Durante el mes de diciembre de 2016 entró en vigencia la Circular N° 3.175, incorporando nuevas instrucciones relativas los procedimientos de pagos y cobros en exceso de crédito social, modificando así los estados y causales de baja de estos.

Al mes de Junio 2022 los pagos en exceso variaron en un -19,96% en comparación al saldo acumulado a igual mes de 2021 (equivalente a -MM\$522).

El número de acreedores tuvo una variación de un -28,52% en relación al mismo mes de 2021, lo que corresponde a -21.810 acreedores.

A Junio de 2022 existen 54.654 acreedores de pagos en exceso y el monto per cápita corresponde a \$38.276.

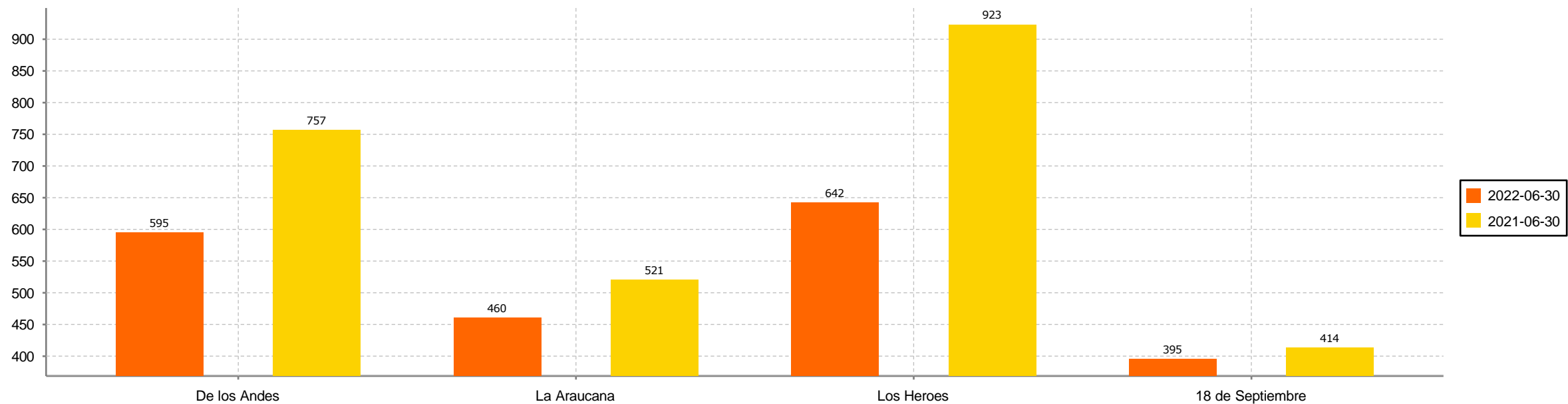


# Pagos en Exceso (PEX) - Junio 2022

## Saldos por estado (MM\$), comparados (por C.C.A.F.)



Variación de saldos Pagos en Exceso, periodo 06/2021 vs 06/2022



De los Andes	La Araucana	Los Héroes	18 de Septiembre	Gabriela Mistral
-21.43%	-11.6%	-30.42%	-4.49%	0
-\$162	-\$60	-\$281	-\$19	0

A contar de junio 2021, algunas C.C.A.F no incorporan en el saldo de Pagos en Exceso los montos publicados mayores de cinco años (a diferencia de los periodos anteriores en donde sí estaban incluidos), tal como lo indica la Circular N° 3.566 de SUSESO.



# Pagos en Exceso (PEX) - Junio 2022

Saldos a favor en MM\$, por C.C.A.F. y género



Género	Caja de Compensación de Asignación Familiar						Distribución por género
	De los Andes	La Araucana	Los Héroes	18 de Septiembre	Gabriela Mistral	Sistema	
Masculino	389	150	267	231	0	1.037	49,59%
Femenino	206	83	157	164	0	610	29,13%
Empresa	0	227	218	0	0	445	21,28%
No encontrado	0	0	0	0	0	0	0%
<b>Total</b>	<b>595</b>	<b>460</b>	<b>642</b>	<b>395</b>	<b>0</b>	<b>2,092</b>	<b>100%</b>

## Distribución por tramo de monto

Tramo de montos en pesos	Número de personas acreedoras	Número de empresas	Número de acreedores	Porcentaje s/ total
Menor a \$10.000	24,775	224	24,999	45,74%
Entre \$10.000 y \$30.000	11,514	249	11,763	21,52%
Entre \$30.000 y \$50.000	7,182	229	7,411	13,56%
Entre \$50.000 y \$100.000	5,647	354	6,001	10,98%
Entre \$100.000 y \$500.000	3,716	541	4,257	7,79%
Entre \$500.000 y \$1.000.000	73	78	151	0,28%
Mas de \$1.000.000	9	63	72	0,13%
<b>Total acreedores</b>	<b>52,916</b>	<b>1,738</b>	<b>54,654</b>	<b>100%</b>

# Pagos en Exceso (PEX) - Junio 2022

## Distribución regional



Región	Casos	Pagos en exceso
Tarapaca	584	15,609,141
Antofagasta	933	40,829,319
Atacama	541	13,834,607
Coquimbo	1,315	35,105,428
Valparaiso	3,095	87,862,915
Libertador General Bernardo OHiggins	1,353	38,690,341
Maule	1,608	30,881,877
Biobio	2,960	70,283,431
Araucania	1,453	31,391,196
Los Lagos	1,541	38,766,731
Aysen del General Carlos Ibanez del Campo	138	2,535,854
Magallanes	252	9,159,675
Santiago	37,766	1,649,769,290
Los Rios	735	16,529,492
Arica y Parinacota	380	10,676,694
<b>Total general</b>	<b>54,654</b>	<b>2,091,925,991</b>

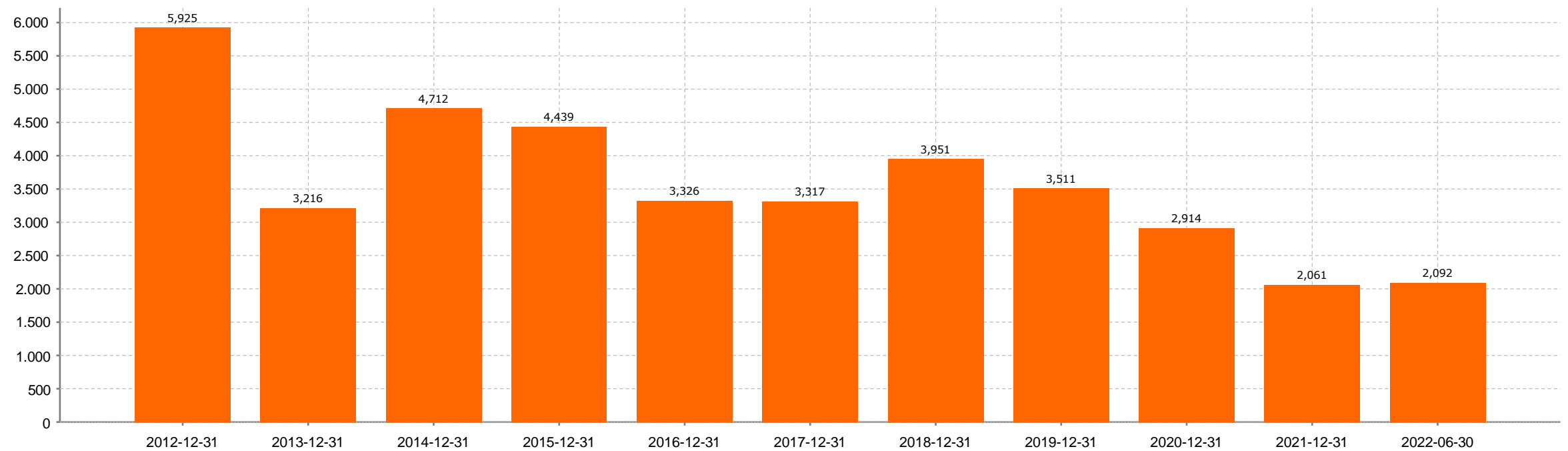


# Pagos en Exceso (PEX) - Junio 2022

## Saldos Sistema C.C.A.F. (MM\$)



Evolución de saldos Publicados de Pagos en Exceso Sistema C.C.A.F.  
(datos a diciembre de cada año)



*En junio de 2016 se implementó en todas las C.C.A.F. la Circular N° 3.175, incorporando nuevas instrucciones relativas los procedimientos de pagos y cobros en exceso de crédito social. A diferencia de los periodos anteriores, el saldo no incorpora montos por concepto de "cobros en exceso", y no han sido deducidos saldos por concepto de prescripción*



## Pagos en Exceso (PEX) - Junio 2022

Total de devoluciones por transferencias bancarias y depósito en cuenta



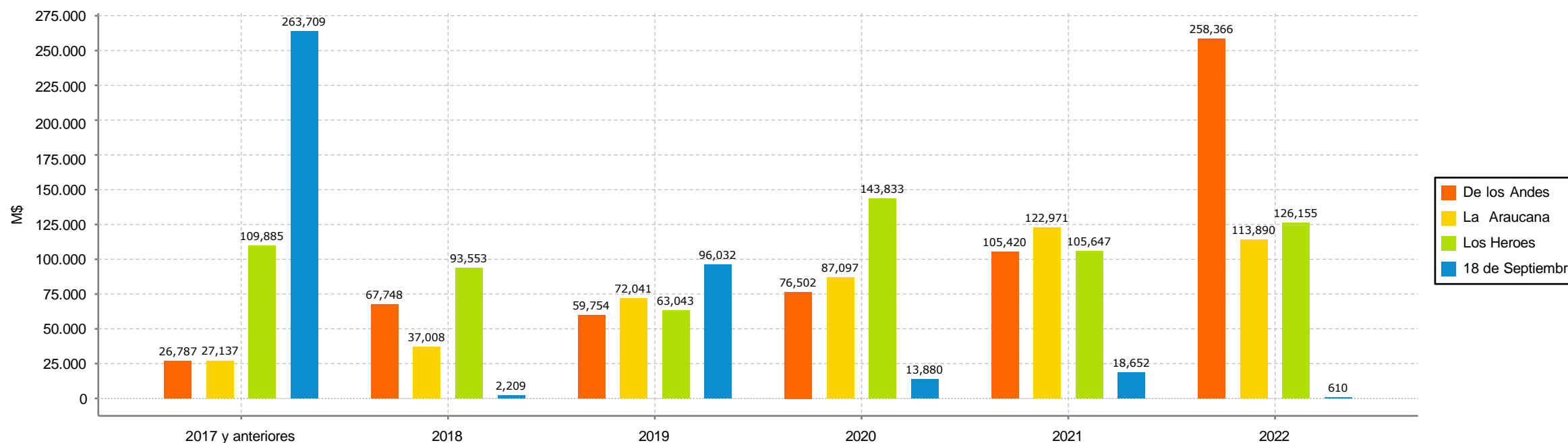
Caja de Compensación	Cantidad	Monto en pesos
De los Andes	14,176	\$860,941,335
La Araucana	2,131	\$116,277,389
Los Heroes	769	\$35,731,729
18 de Septiembre	2,764	\$99,989,524
<b>Total</b>	<b>19,840</b>	<b>\$1,112,939,977</b>

\* Las cantidades señaladas corresponden al número de operaciones realizadas (no por rut único).



# Pagos en Exceso (PEX) - Junio 2022

Antigüedad de pagos en exceso publicados (año en base a fecha de publicación)



	2017 y anteriores	2018	2019	2020	2021	2022
De los Andes	4.5%	11.4%	10%	12.9%	17.7%	43.5%
La Araucana	5.9%	8%	15.7%	18.9%	26.7%	24.8%
Los Heroes	17.1%	14.6%	9.8%	22.4%	16.5%	19.6%
18 de Septiembre	66.7%	0.6%	24.3%	3.5%	4.7%	0.2%

