

# PAGOS EN EXCESO (PEX)

## CAJAS DE COMPENSACIÓN DE ASIGNACION FAMILIAR

Febrero 2022



# Pagos en Exceso (PEX) - Febrero 2022

## Resumen ejecutivo



Durante el mes de diciembre de 2016 entró en vigencia la Circular N° 3.175, incorporando nuevas instrucciones relativas los procedimientos de pagos y cobros en exceso de crédito social, modificando así los estados y causales de baja de estos.

Al mes de Febrero 2022 los pagos en exceso variaron en un -24,69% en comparación al saldo acumulado a igual mes de 2021 (equivalente a -MM\$734).

El número de acreedores tuvo una variación de un -32,35% en relación al mismo mes de 2021, lo que corresponde a -27.792 acreedores.

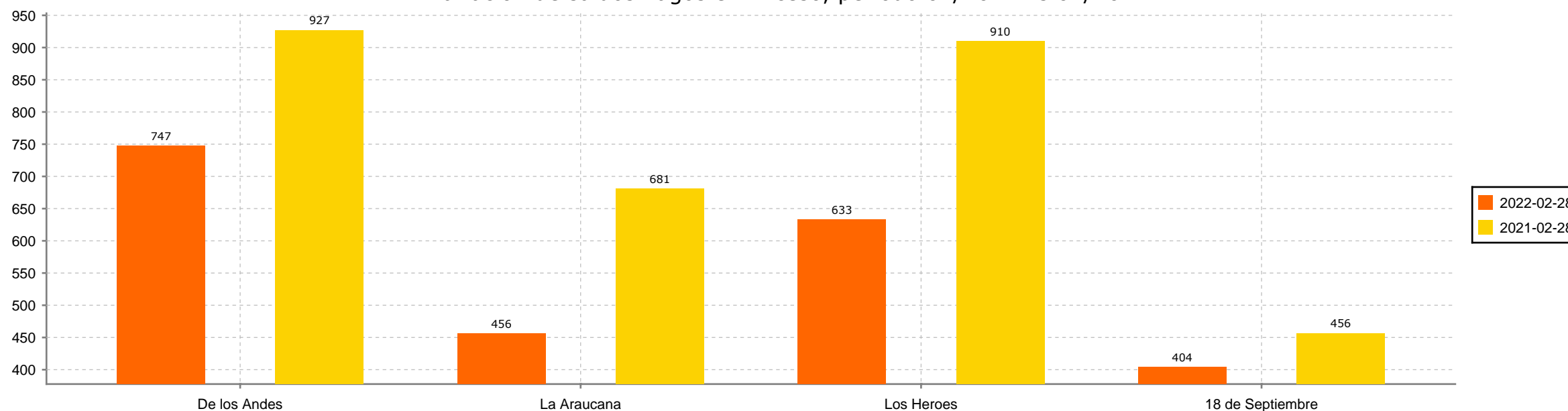
A Febrero de 2022 existen 58.112 acreedores de pagos en exceso y el monto per cápita corresponde a \$38.545.



# Pagos en Exceso (PEX) - Febrero 2022

## Saldos por estado (MM\$), comparados (por C.C.A.F.)

Variación de saldos Pagos en Exceso, periodo 02/2021 vs 02/2022



De los Andes	La Araucana	Los Héroes	18 de Septiembre	Gabriela Mistral
-19.4%	-33.01%	-30.45%	-11.53%	0
-\$180	-\$225	-\$277	-\$53	0

A contar de junio 2021, algunas C.C.A.F no incorporan en el saldo de Pagos en Exceso los montos publicados mayores de cinco años (a diferencia de los periodos anteriores en donde sí estaban incluidos), tal como lo indica la Circular N° 3.566 de SUSESO.



# Pagos en Exceso (PEX) - Febrero 2022

Saldos a favor en MM\$, por C.C.A.F. y género



Género	Caja de Compensación de Asignación Familiar						Distribución por género
	De los Andes	La Araucana	Los Héroes	18 de Septiembre	Gabriela Mistral	Sistema	
Masculino	482	174	249	237	0	1.141	50,96%
Femenino	265	89	151	167	0	673	30,05%
Empresa	0	193	233	0	0	425	19%
No encontrado	0	0	0	0	0	0	0%
<b>Total</b>	<b>747</b>	<b>456</b>	<b>632</b>	<b>404</b>	<b>0</b>	<b>2,239</b>	<b>100%</b>

## Distribución por tramo de monto

Tramo de montos en pesos	Número de personas acreedoras	Número de empresas acreedoras	Número de acreedores	Porcentaje s/ total
Menor a \$10.000	25,820	204	26,024	44,78%
Entre \$10.000 y \$30.000	12,635	246	12,881	22,17%
Entre \$30.000 y \$50.000	7,630	232	7,862	13,53%
Entre \$50.000 y \$100.000	6,121	339	6,460	11,12%
Entre \$100.000 y \$500.000	4,169	497	4,666	8,03%
Entre \$500.000 y \$1.000.000	82	66	148	0,25%
Mas de \$1.000.000	16	55	71	0,12%
<b>Total acreedores</b>	<b>56,473</b>	<b>1,639</b>	<b>58,112</b>	<b>100%</b>

# Pagos en Exceso (PEX) - Febrero 2022

## Distribución regional



Región	Casos	Pagos en exceso
Tarapaca	646	20,646,476
Antofagasta	1,080	45,517,083
Atacama	574	15,223,218
Coquimbo	1,427	38,920,406
Valparaiso	3,606	117,867,532
Libertador General Bernardo OHiggins	1,540	47,919,113
Maule	1,817	39,675,727
Biobio	3,329	86,195,216
Araucania	1,560	34,350,715
Los Lagos	1,734	48,949,023
Aysen del General Carlos Ibanez del Campo	142	3,518,532
Magallanes	308	12,935,860
Santiago	39,131	1,697,256,913
Los Rios	821	19,111,741
Arica y Parinacota	397	11,821,440
<b>Total general</b>	<b>58,112</b>	<b>2,239,908,995</b>

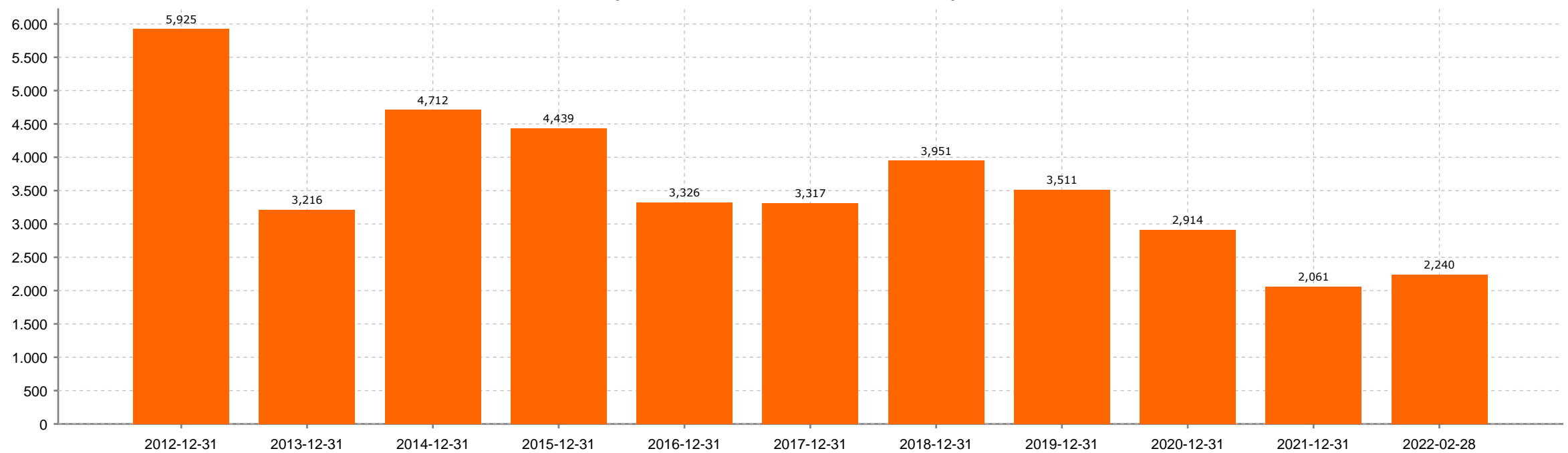


# Pagos en Exceso (PEX) - Febrero 2022

Saldos Sistema C.C.A.F. (MM\$)



Evolución de saldos Publicados de Pagos en Exceso Sistema C.C.A.F.  
(datos a diciembre de cada año)



*En junio de 2016 se implementó en todas las C.C.A.F. la Circular N° 3.175, incorporando nuevas instrucciones relativas los procedimientos de pagos y cobros en exceso de crédito social. A diferencia de los periodos anteriores, el saldo no incorpora montos por concepto de "cobros en exceso", y no han sido deducidos saldos por concepto de prescripción*



# Pagos en Exceso (PEX) - Febrero 2022

Total de devoluciones por transferencias bancarias y depósito en cuenta



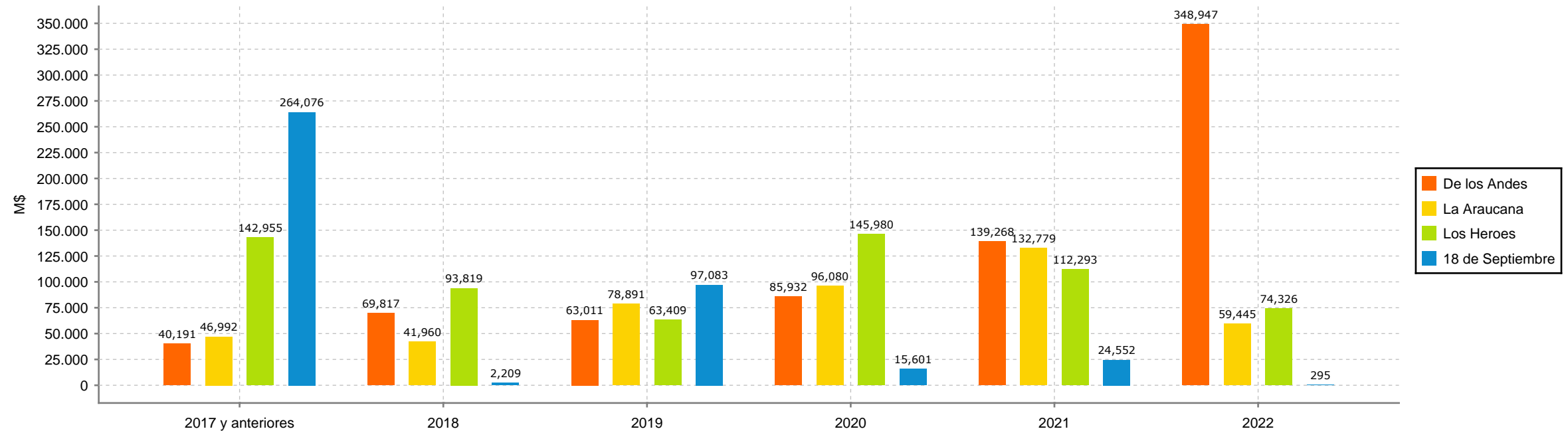
Caja de Compensación	Cantidad	Monto en pesos
De los Andes	13,548	\$825,004,467
La Araucana	1,858	\$99,993,936
Los Heroes	1,188	\$47,275,285
18 de Septiembre	2,439	\$99,896,803
<b>Total</b>	<b>19,033</b>	<b>\$1,072,170,491</b>

\* Las cantidades señaladas corresponden al número de operaciones realizadas (no por rut único).



## Pagos en Exceso (PEX) - Febrero 2022

Antigüedad de pagos en exceso publicados (año en base a fecha de publicación)



	2017 y anteriores	2018	2019	2020	2021	2022
De los Andes	5.4%	9.3%	8.4%	11.5%	18.6%	46.7%
La Araucana	10.3%	9.2%	17.3%	21.1%	29.1%	13%
Los Heroes	22.6%	14.8%	10%	23.1%	17.7%	11.7%
18 de Septiembre	65.4%	0.5%	24%	3.9%	6.1%	0.1%