Superintendencia de Seguridad Social

Gobierno de Chile

Tecnova® IT Solutions

Manual de Usuario Entidad

PIAS - RENDICIÓN DEL GASTO

Proyecto

Plataforma Integrada de Apoyo a los Regímenes de Asignación Familiar, Asignación Maternal, Subsidio Único Familiar y otros beneficios sociales relacionados (PIAS)

ISTQB Golden Partner · ConvenioMarco · Liferay Service Partner Silver · Oracle Partner · Red Hat · aws partner network · ISO 9001:2015 Bureau Veritas Certification

HISTORIAL DE REVISIONES

FECHA	DESCRIPCIÓN
02-01-2025	Versión Inicial del Documento
19-02-2025	Actualización: ▪ Indicación de procedimiento de registro de firmantes autorizados ▪ Permisos para módulo de Informe Financiero ▪ Detalle de los formularios de Informe Financiero por grupo de entidades (CCAF-IPS, Resto y SUF) ▪ Ajustes en visualización de aplicación de carga de nóminas de respaldo
13-03-2025	▪ Se agrega nomenclatura que deben seguir los nombres de las nóminas de respaldo

Eliodoro Yañez 2239, Santiago, Chile.
Telefono: +562 2714 0700
www.tecnova.cl

ÍNDICE

1. Introducción 3
1.1. Descripción 3
1.2. Antecedentes 3
2. Habilitar Permisos de Informe Financiero 6
3. Bitácora de firmantes 7
4. Informe Financiero (IF) 9
4.1. Carga de Informe Financiero 9
4.2. Consulta Informe Financiero 14
4.3. Cargar nóminas 17
5. Cartola Causante 24
Anexos 26
Anexo 1: Manual de Usuario Aplicación de Escritorio (Carga de Nóminas) 26
1. Requisito para manejo de aplicación 26

Eliodoro Yañez 2239, Santiago, Chile.
Telefono: +562 2714 0700
www.tecnova.cl

1. Introducción

1.1. Descripción

El presente documento tiene como objetivo principal ser una guía de uso general para las entidades administradoras del régimen de prestaciones familiares que deben remitir el gasto registrado respecto de los recursos fiscales asociados al Fondo Único de Prestaciones Familiares y Subsidios de Cesantía (FUPF y SC) y del Fondo Nacional de Subsidio Familiar.

Este documento podrá ser utilizado principalmente por los usuarios de la Entidad.

1.2. Antecedentes

La Superintendencia de Seguridad Social (SUSESO) es un organismo autónomo del Estado, a cargo de monitorear el cumplimiento de la normativa de seguridad social y garantizar el respeto de los derechos de las personas, especialmente de los trabajadores, pensionados y sus familias, a través de regulación, fiscalización, resolución de casos y capacitación. Dentro de sus funciones, le corresponde la tuición y la fiscalización de la observancia de las disposiciones que regulan el Sistema Único de Prestaciones Familiares y Subsidio Familiar. Además, le corresponde la administración financiera del Fondo Nacional de Subsidio Familiar y el Fondo Único de Prestaciones Familiares y Subsidios de Cesantía, la formulación, ejecución y control del desarrollo del Presupuesto y el Programa de dicho Fondo.

Para dar cumplimiento a sus funciones, desde el año 2008 SUSESO comenzó la implementación de un Programa de Proyectos compuesto por el Sistema de Información de Apoyo a la Gestión y Fiscalización de los Regímenes de Prestaciones Familiares y Subsidio Familiar (SIAGF), Sistema de Verificación del Gasto Mensual (SIVEGAM) y Sistema de Expedientes Electrónicos de Asignación Familiar (SIELAF), permitiendo administrar del orden de M$9.900.000 anuales, interactuar con más de 700 entidades y atender a 4 millones de beneficiarios aproximadamente.

Eliodoro Yañez 2239, Santiago, Chile.
Telefono: +562 2714 0700
www.tecnova.cl

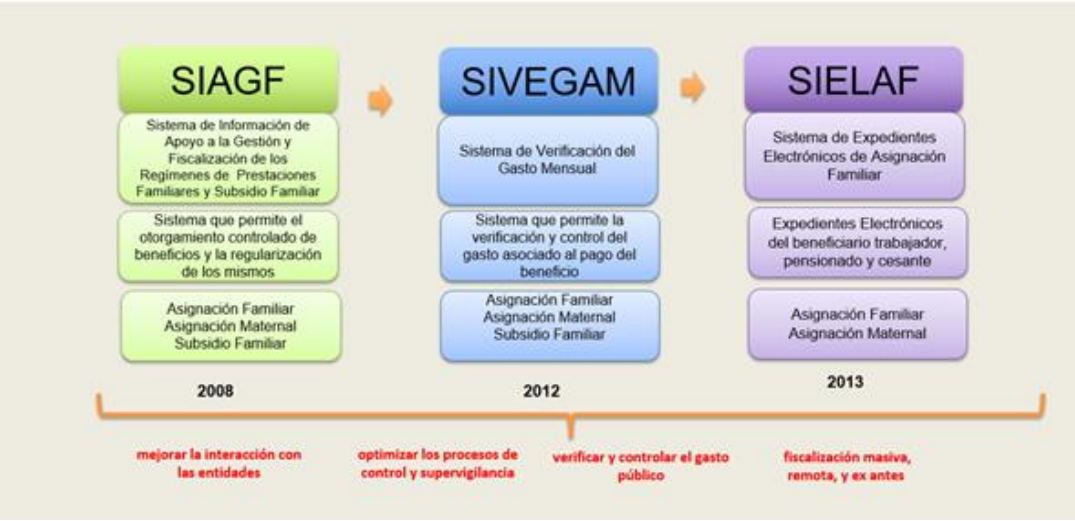

Ilustración 1: Programa de Proyectos para Prestaciones Familiares y Subsidio Familiar

Si bien, dichas plataformas han desempeñado su función de manera adecuada, su contexto ha cambiado, incrementándose su demanda y apareciendo nuevos usos, no previstos inicialmente, como por ejemplo: Registro Social de Hogares (RSH) del Ministerio de Desarrollo Social (MINDES), Bonos del Ministerio de Educación (MINEDUC), Gestiones del Fondo Nacional de Salud (FONASA), Aporte familiar permanente (Aportes y Bonos), Beneficios en línea del Instituto de Previsión Social (IPS), convenios de colaboración con Servicio de Impuestos Interno (SII) y Policía de Investigaciones (PDI). Lo anterior hace necesario dar mayores garantías respecto a la seguridad, integridad y validez de la información, que proporcionan y utilizan más de 700 entidades, al mismo tiempo que se actualizan sus niveles de servicio frente a la demanda actual.

Considerando que las plataformas actuales tienen una base tecnológica que se remonta a una década o más, sumado al incremento en su demanda, el año 2022 esta Superintendencia comenzó un nuevo programa con la creación del proyecto de unificación y modernización de los sistemas actuales SIAGF, SIVEGAM y SIELAF en una sola plataforma integral de prestaciones familiares, subsidio familiar y otros beneficios relacionados (PIAS), utilizando tecnologías actualizadas, que permitan mejorar los niveles de servicios, seguridad, escalabilidad, monitoreo, respaldos y mantención; y potenciar sus capacidades incorporando: a) mejoras en cada una de sus funcionalidades, b) incorporar nuevos mecanismos de validación en punta integrados con otros servicios u organismos (Reg. Civil, Incompatibilidades de Beneficios - IPS, Ingresos Promedios- IPS, entre otros), c) Reportería y Analítica de datos para la toma de decisiones, d) Captura y validación de información normativa de regímenes relacionados y e) Operación en modelo PISSE 2.0 (de acuerdo a lo establecido en la Ley de Transformación Digital). Este último punto es particularmente relevante, pues por el nivel de interacción y usos, el nodo asociado sería de alto volumen de transacciones, dando un impulso importante a la PISEE.

Eliodoro Yañez 2239, Santiago, Chile.
Telefono: +562 2714 0700
www.tecnova.cl

La planificación inicial de este gran desafío establece una serie de hitos claves que nos encaminará hacia el inicio de nuestras operaciones en un entorno productivo que será liberado durante el primer semestre de 2025, fecha que se informará de manera oficial en el sitio web institucional. Estos hitos representan los pasos críticos que debemos seguir para garantizar el éxito de nuestra iniciativa. Desde la concepción y el diseño hasta el desarrollo e implementación, cada etapa tiene como objetivo llevarnos más cerca de nuestro objetivo final: ofrecer una plataforma moderna, eficiente y adaptada a las necesidades actuales. Con un enfoque meticuloso y una ejecución precisa, estamos seguros de que alcanzaremos cada uno de estos hitos a tiempo, asegurando así un lanzamiento.

Eliodoro Yañez 2239, Santiago, Chile.
Telefono: +562 2714 0700
www.tecnova.cl

2. Habilitar Permisos de Informe Financiero

Para habilitar las funcionalidades relacionadas a la rendición del gasto, el usuario con Rol de “Administración Entidad” deberá asignar los permisos respectivos a los usuarios autorizados por su Entidad, siguiendo los siguientes pasos:

1. Ingresar a ADMINISTRACIÓN > USUARIOS
2. Seleccionar el RUN del usuario
3. Seleccionar los permisos que desea habilitar

4. Seleccionar “Guardar” para que los cambios sean registrados en el sistema.

Eliodoro Yañez 2239, Santiago, Chile.
Telefono: +562 2714 0700
www.tecnova.cl

3. Bitácora de firmantes

Para que los usuarios puedan rendir un informe financiero deben estar registrados como firmantes autorizados según lo indicado en el numeral 4 de la Circular N°3.168(Link).

Para revisar los firmantes autorizados de su Entidad se debe acceder mediante el menú **ADMINISTRACIÓN** > **Bitácora Firmantes**, como se observa a continuación:

El sistema nos mostrará una pantalla con los siguientes filtros de búsqueda:

- R.U.N del firmante
- Nombre
- Entidad administradora del firmante
- Estado del firmante
- Rango de fecha de vencimiento de la póliza

Luego de colocar alguno de los filtros o ningún valor, el sistema mostrará un listado con los resultados que coincidan con la búsqueda, en el listado podemos observar diferentes datos del firmante:

- Entidad administradora
- R.U.N del firmante
- Nombre del firmante
- Fecha de registro del firmante
- Estado de Póliza del firmante
- Tipo
- Estado del firmante
- Fecha de vencimiento de la póliza

Eliodoro Yañez 2239, Santiago, Chile.
Telefono: +562 2714 0700
www.tecnova.cl

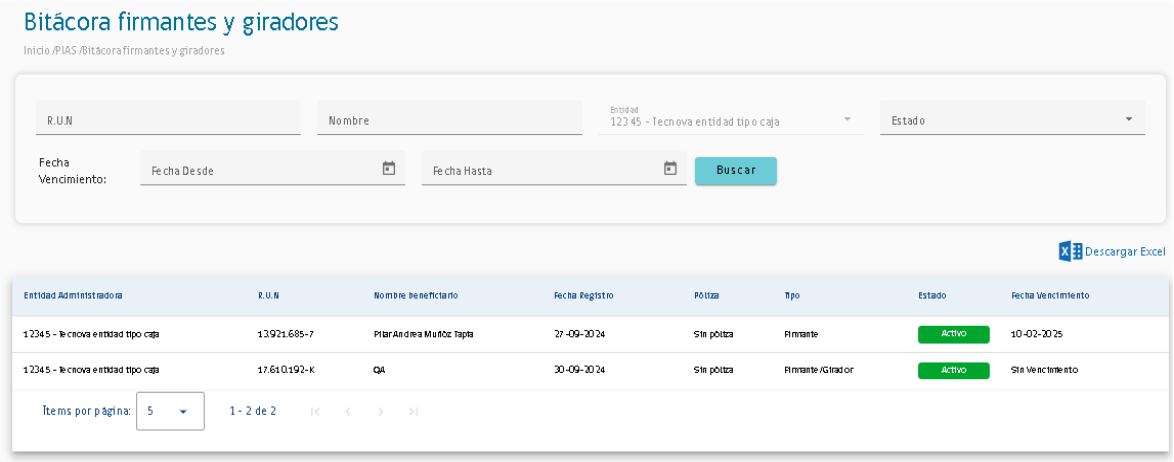

Al mostrar los resultados se pueden exportar a Excel 

el listado de firmantes consultados y el archivo resultante posee los siguientes datos:

- Código Entidad
- Entidad Admin.(Entidad Administradora)
- R.U.N
- DV
- Nombre
- Fecha Registro
- Póliza
- Código Póliza
- Compañía Seguro
- Tipo
- Estado
- Fecha Vencimiento

A	B	C	D	E	F	G	H	I	J	K	L
Código Entidad	Entidad Admin.	R.U.N	DV	Nombre	Fecha Registro	Póliza	Código Póliza	Compañía Seguro	Tipo	Estado	Fecha Vencimiento
12345	Tecnova entidad tipo caja	13921685	7	Pilar Andrea Muñoz Tapia	27-09-2024	Sin Póliza			Firmante	Activo	10-02-2025
12345	Tecnova entidad tipo caja	17610192	K	QA	30-09-2024	Sin Póliza			Firmante/Gir	Activo	Sin vencimiento

Eliodoro Yañez 2239, Santiago, Chile.
Telefono: +562 2714 0700
www.tecnova.cl

4. Informe Financiero (IF)

4.1. Carga de Informe Financiero

Para acceder a esta funcionalidad se requiere presionar la opción de menú INFORME FINANCIERO > Carga Informe Financiero:

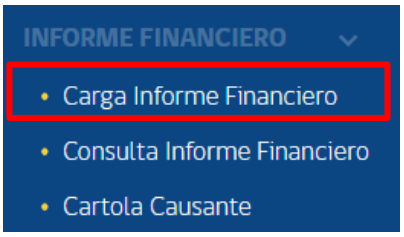

Al ingresar se visualizará siguiente interfaz, con un selector para elegir el tipo de informe financiero a ser registrado:

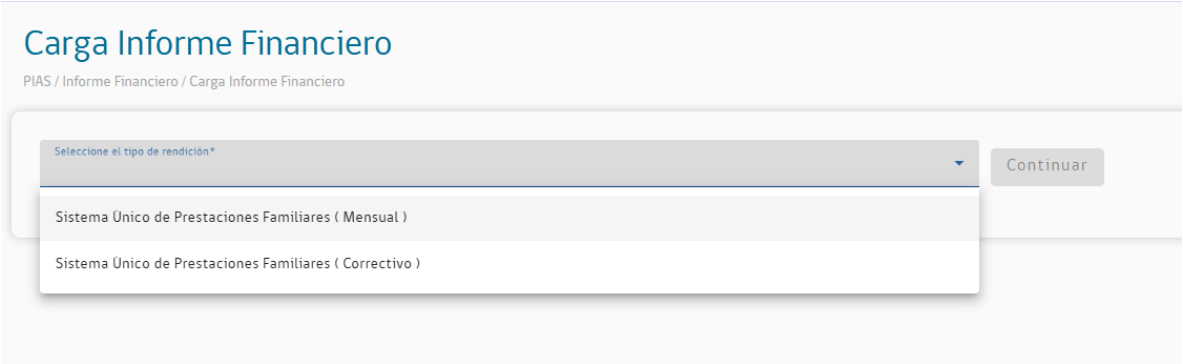

Se debe tener en cuenta que, para poder acceder al módulo de carga, la entidad y el usuario deben contar con ciertas configuraciones previas registradas por la SUSESO, las cuales son:

a) Provisiones correspondientes a los periodos que se encuentran declarando
b) El usuario debe estar configurado como un firmante válido para la entidad

En caso de no contar con estas configuraciones el sistema mostrará un mensaje indicando la solicitud de los requisitos previos:

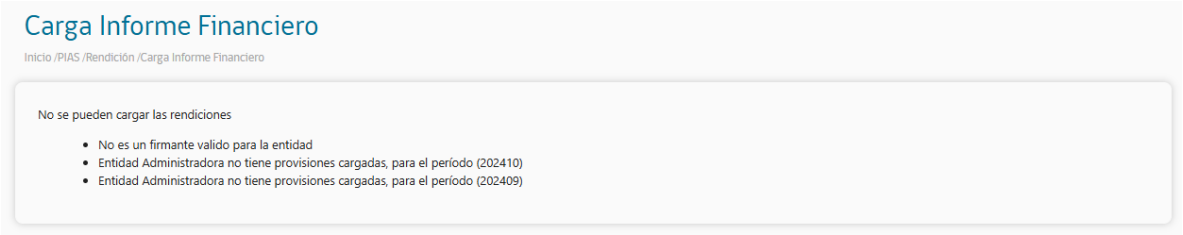

Luego de poder acceder al módulo se puede seleccionar un tipo de informe financiero, el cual varía los campos mostrados en su formulario dependiendo de la selección, a

Eliodoro Yañez 2239, Santiago, Chile.
Telefono: +562 2714 0700
www.tecnova.cl

continuación, se muestran los listados de campos según el tipo de entidad. Se debe tener en cuenta que los campos no varían entre el formato mensual y el correctivo:

1. Grupo CCAF-IPS:

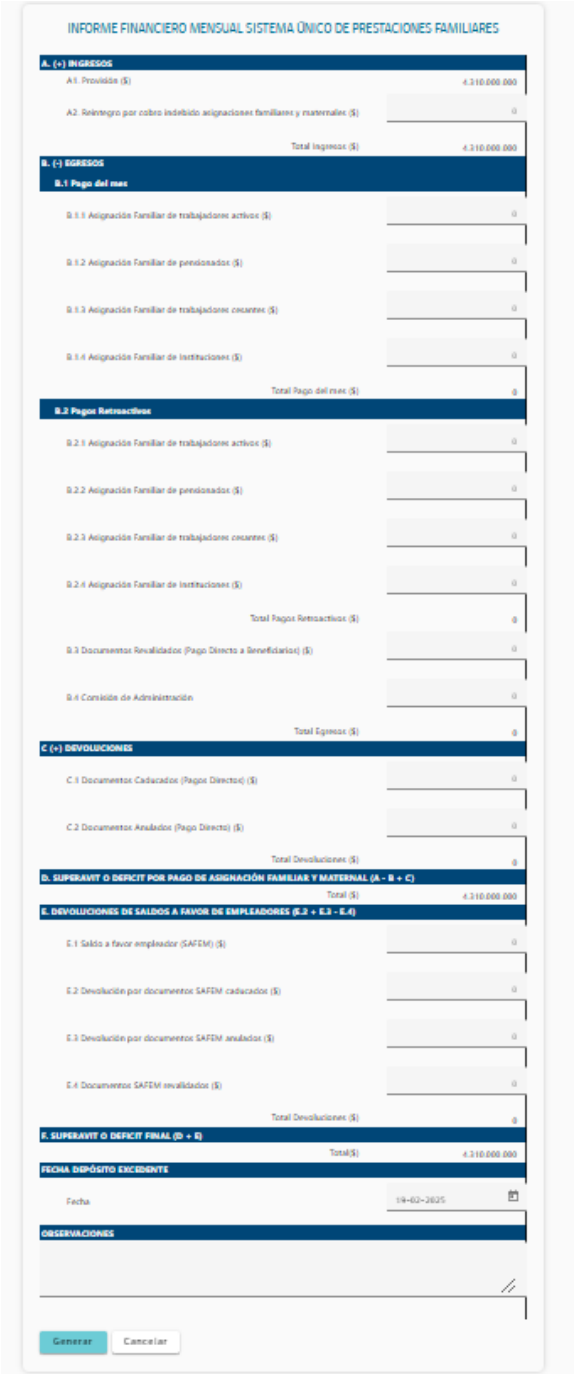

INFORME FINANCIERO MENSUAL SISTEMA ÚNICO DE PRESTACIONES FAMILIARES

A. (+) INGRESOS	
A1. Provisión ($)	4.310.000.000
A2. Reintegro por cobro indebido asignaciones familiares y maternales ($)	0
Total Ingresos ($)	4.310.000.000
B. (-) EGRESOS	
B.1 Pago del mes	
B.1.1 Asignación Familiar de trabajadores activos ($)	0
B.1.2 Asignación Familiar de pensionados ($)	0
B.1.3 Asignación Familiar de trabajadores cesantes ($)	0
B.1.4 Asignación Familiar de Instituciones ($)	0
Total Pago del mes ($)	0
B.2 Pagos Retroactivos	
B.2.1 Asignación Familiar de trabajadores activos ($)	0
B.2.2 Asignación Familiar de pensionados ($)	0
B.2.3 Asignación Familiar de trabajadores cesantes ($)	0
B.2.4 Asignación Familiar de Instituciones ($)	0
Total Pagos Retroactivos ($)	0
B.3 Documentos Revalidados (Pago Directo a Beneficiarios) ($)	0
B.4 Comisión de Administración	0
Total Egresos ($)	0
C (+) DEVOLUCIONES	
C.1 Documentos Caducados (Pagos Directos) ($)	0
C.2 Documentos Anulados (Pago Directo) ($)	0
Total Devoluciones ($)	0
D. SUPERAVIT O DEFICIT POR PAGO DE ASIGNACIÓN FAMILIAR Y MATERNAL (A - B + C)	
Total ($)	4.310.000.000
E. DEVOLUCIONES DE SALDOS A FAVOR DE EMPLEADORES (E.2 + E.3 - E.4)	
E.1 Saldo a favor empleador (SAFEM) ($)	0
E.2 Devolución por documentos SAFEM caducados ($)	0
E.3 Devolución por documentos SAFEM anulados ($)	0
E.4 Documentos SAFEM invalidados ($)	0
Total Devoluciones ($)	0
F. SUPERAVIT O DEFICIT FINAL (D + E)	
Total($)	4.310.000.000
FECHA DEPÓSITO EXCEDENTE	
Fecha	19-02-2025
OBSERVACIONES	

Generar Cancelar

Eliodoro Yañez 2239, Santiago, Chile.
Telefono: +562 2714 0700
www.tecnova.cl

2. IPS – SUF

INFORME FINANCIERO MENSUAL FONDO NACIONAL DE SUBSIDIO FAMILIAR

A. (+) INGRESOS

A1. Aporte fiscal del mes ($)	0
A2. Reintegros por cobros indebidos de subsidios familiares ($)	0
Total Ingresos ($)	0

B. (-) EGRESOS

B.1 Gastos en subsidios familiares del mes ($)	0
B2 Subsidios familiares revalidados o reemplazados	0
B3 Pagos retroactivos	0
Total Egresos ($)	0

C. (+) DEVOLUCIONES DE DOCUMENTOS NO PAGADOS

C.1 Documentos caducados ($)	0
C.2 Documentos Anulados ($)	0
Total Devoluciones ($)	0

D. SUPERAVIT O DÉFICIT REAL (A - B + C)

Total ($)	0

FECHA DEPÓSITO EXCEDENTE

Fecha

OBSERVACIONES

Generar Cancelar

Eliodoro Yañez 2239, Santiago, Chile.
Telefono: +562 2714 0700
www.tecnova.cl

3. Resto de Entidades que operan con el Fondo

INFORME FINANCIERO MENSUAL SISTEMA ÚNICO DE PRESTACIONES FAMILIARES RESTOS

A. (+) INGRESOS	
A1. Provisión ($)	200.000.000
A2. Reintegro por cobro indebido asignaciones familiares y maternales ($)	0
Total Ingresos ($)	200.000.000
B. (-) EGRESOS	
B.1 Pago del mes	
B.1.1 Asignación Familiar de trabajadores activos ($)	0
B.1.2 Asignación Familiar de pensionados ($)	0
B.1.3 Asignación Familiar de trabajadores cesantes ($)	0
Total Pago del mes ($)	0
B.2 Pagos Retroactivos	
B.2.1 Asignación Familiar de trabajadores activos ($)	0
B.2.2 Asignación Familiar de pensionados ($)	0
B.2.3 Asignación Familiar de trabajadores cesantes ($)	0
Total Pagos Retroactivos ($)	0
B.3 Documentos Revalidados ($)	0
Total Egresos ($)	0
C (+) DEVOLUCIONES	
C.1 Documentos caducados ($)	0
C.2 Documentos Anulados ($)	0
Total Devoluciones ($)	0
D. SUPERAVIT O DEFICIT POR PAGO DE ASIGNACIÓN FAMILIAR Y MATERNAL (A - B + C)	
Total Superavit o Déficit ($)	200.000.000
FECHA DEPÓSITO EXCEDENTE	
Fecha	19-02-2025
OBSERVACIONES	

Generar Cancelar

Eliodoro Yañez 2239, Santiago, Chile.
Telefono: +562 2714 0700
www.tecnova.cl

Después de haber llenado los datos correspondientes al IF, se procede a presionar el botón de generar y se nos mostrará un resumen de este para su revisión y continuación del registro, ejemplo:

Carga Informe Financiero

Inicio /PIAS /Rendición /Carga Informe Financiero /Fondo Nacional de Subsidio Familiar (Mensual)

A. (+) INGRESOS	
A1. Aporte fiscal del mes ($)	0
A2. Reintegros por cobros indebidos de subsidios familiares ($)	1.000
Total Ingresos ($)	1.000
B. (-) EGRESOS	
B.1 Gastos en subsidios familiares del mes ($)	0
B2 Subsidios familiares revalidados o reemplazados	0
B3 Pagos retroactivos	0
Total Egresos ($)	0
C. (+) DEVOLUCIONES DE DOCUMENTOS NO PAGADOS	
C.1 Documentos caducados ($)	0
C.2 Documentos Anulados ($)	0
Total Devoluciones ($)	0
D. SUPERAVIT O DÉFICIT REAL (A - B + C)	
Total ($)	1.000
FECHA DEPÓSITO EXCEDENTE	
Fecha	20/11/2024
OBSERVACIONES	
Sin Información	
CERTIFICADO DE FIRMA	
Propio	NO
Firmante	12744841-8 Tecnova Jose

Confirmar Volver

Al presionar continuar nos mostrará la siguiente interfaz de confirmación, al confirmar el registro se muestra el identificador del IF generado:

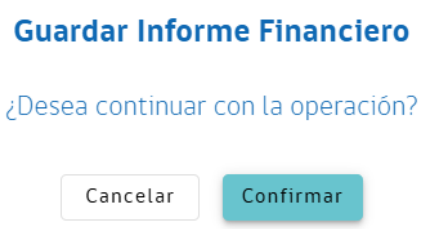

Guardar Informe Financiero

¿Desea continuar con la operación?

Cancelar Confirmar

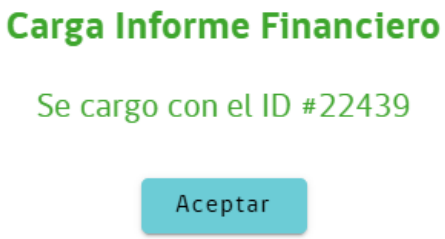

Carga Informe Financiero

Se cargo con el ID #22439

Aceptar

Eliodoro Yañez 2239, Santiago, Chile.
Telefono: +562 2714 0700
www.tecnova.cl

4.2. Consulta Informe Financiero

Para acceder a esta funcionalidad se debe presionar la opción de menú INFORME FINANCIERO > Consulta Informe Financiero:

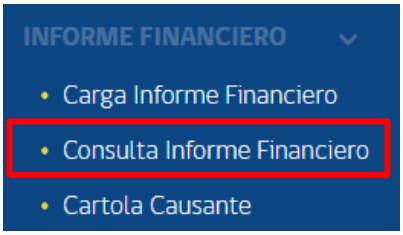

Al ingresar se muestra la siguiente interfaz con los filtros para poder realizar una búsqueda del informe financiero, los cuales son los siguiente:

- Identificador del Informe Financiero
- Entidad administradora
- Estado del IF
- Rango de periodos en el que se encuentra el IF (Desde y Hasta)
- Tipos de IF (Mensual o Correctivo)
- Rango de fecha de la carga del informe financiero (Desde y Hasta)
- Tipo de Rendición

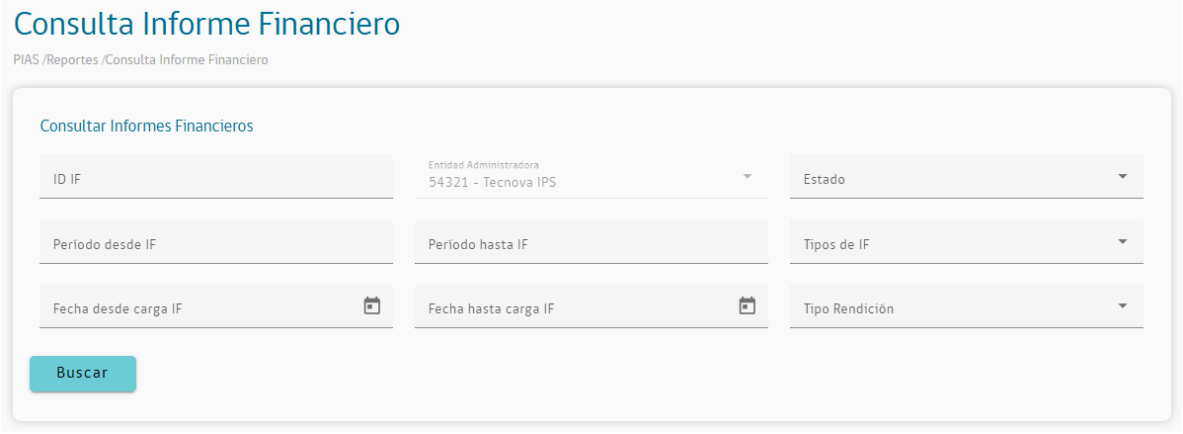

Luego de colocar alguno de los filtros o ningún valor, el sistema mostrará un listado con los resultados que coincidan con la búsqueda, en el listado podemos observar diferentes datos del informe:

- Identificador
- Nombre de la rendición o IF
- Tipo de IF
- Periodo de Rendición

Eliodoro Yañez 2239, Santiago, Chile.
Telefono: +562 2714 0700
www.tecnova.cl

- Fecha de inserción o registro del IF
- Estado del IF
- Glosa Estado

Para poder ver el detalle del IF se debe presionar el enlace en el identificador del IF:

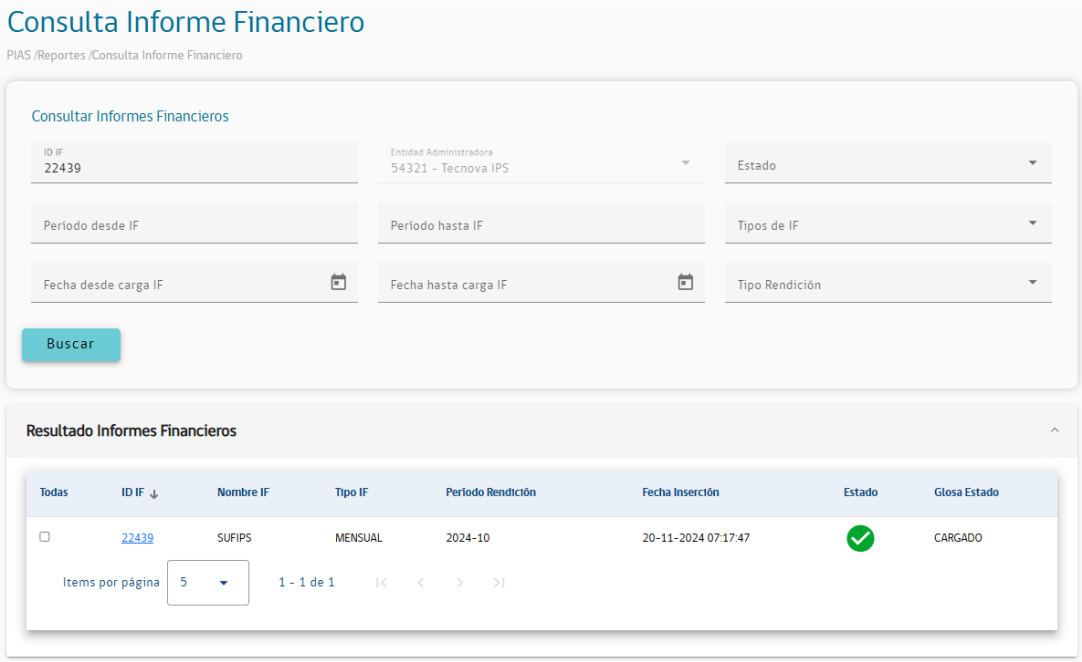

Al seleccionar un IF específico para ver su detalle nos encontraremos con una interfaz donde tenemos dos secciones, la primera es un resumen de la información del IF y la segunda es una sección dividida en 3 pestañas:

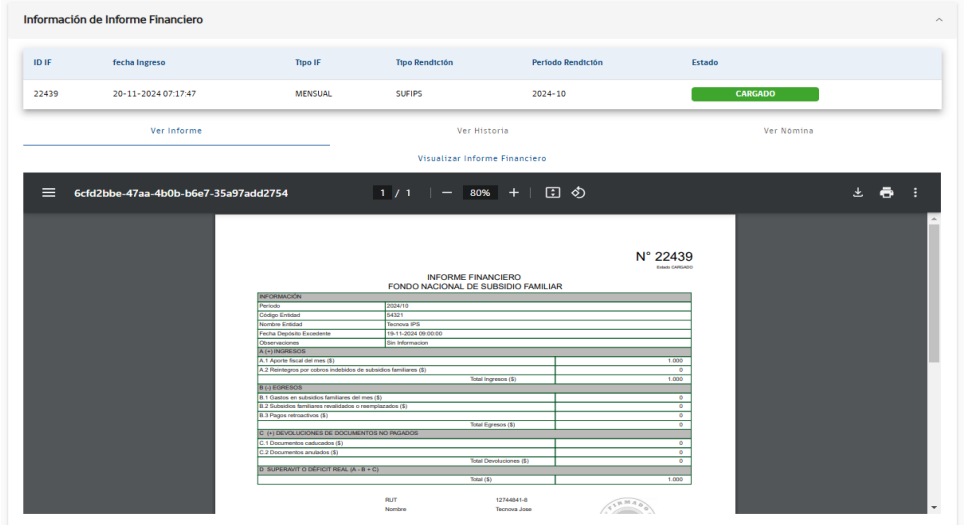

Eliodoro Yañez 2239, Santiago, Chile.
Telefono: +562 2714 0700
www.tecnova.cl

La primera es Ver Informe, el cual es un PDF del informe financiero con el detalle de los datos registrados:

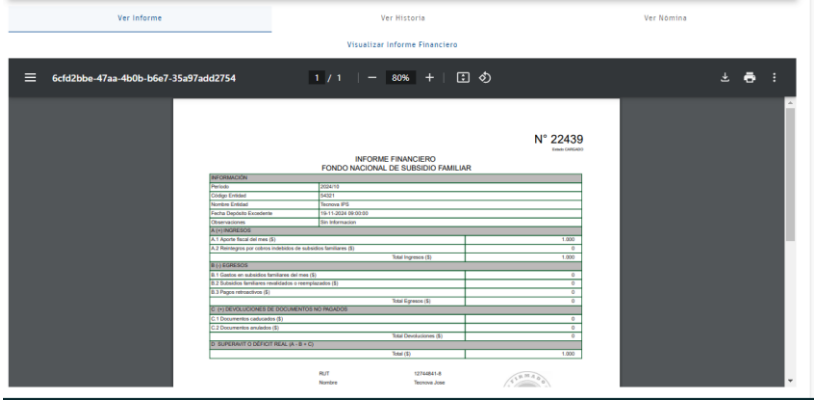

La segunda es Ver Historia, que es la sección donde se puede ver el paso a paso de los estados que recorre el IF y las fechas en los cuales se entra en ese estado, una vez ya culminados cada una de las etapas del IF el mismo permite la descarga del Informe financiero virtual:

Ver Informe | Ver Historia | Ver Nómina

Proceso	Estado	Fecha	Acción
CARGA DE INFORME FINANCIERO	CARGADO	20-11-2024 07:17:47	
CARGA DE NÓMINAS DE RESPALDO			
CARGA DE REGISTROS			
VALIDACIÓN SIVEGAM			
VALIDACIÓN SIAGF			
INFORME FINANCIERO VIRTUAL			

Ver Informe | Ver Historia | Ver Nómina

Proceso	Estado	Fecha	Acción
CARGA DE INFORME FINANCIERO	CARGADO	24-10-2024 16:27:16	
CARGA DE NÓMINAS DE RESPALDO	CARGADO	24-10-2024 16:29:06	
CARGA DE REGISTROS	REGISTROS CARGADOS	24-10-2024 17:06:00	
VALIDACIÓN SIVEGAM	SIVEGAM SIN OBSERVACIONES	24-10-2024 17:07:00	
VALIDACIÓN SIAGF	VALIDADO SIAGF SIN OBSERVACIONES	24-10-2024 17:44:00	
INFORME FINANCIERO VIRTUAL	IFV PROCESADO	24-10-2024 17:50:00	

Eliodoro Yañez 2239, Santiago, Chile.
Telefono: +562 2714 0700
www.tecnova.cl

Por último, la tercera pestaña es Ver Nóminas, que es la sección donde se puede cargar las nóminas al informe financiero y ver el detalle de estas, poder descargarlas o eliminarlas antes de finalizar el proceso, el proceso de carga de nóminas se realiza mediante la aplicación de escritorio, el cual se detalla en el siguiente apartado.

4.3. Cargar nóminas

Para cargar las nóminas de respaldo debe:

1. Seleccionar “Ver Nóminas” y presionar el botón “Cargar Nóminas”

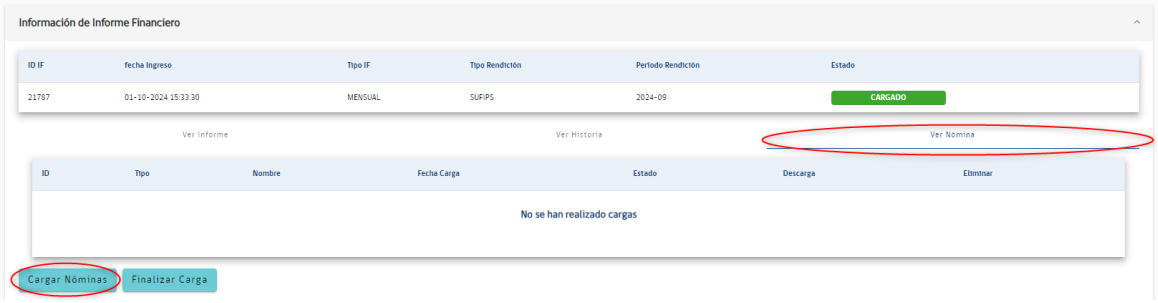

2. Descargar y ejecutar una aplicación de escritorio.

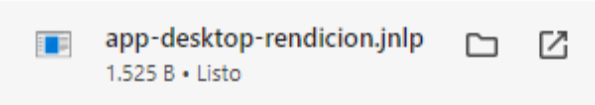

El sistema operativo mostrará una ventana mostrando la descarga de la aplicación.

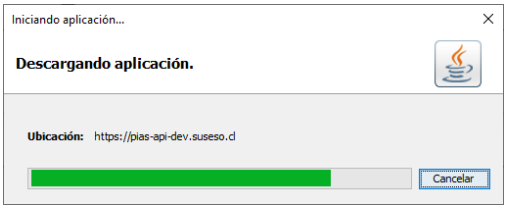

Luego solicitará confirmación para la ejecución, donde se debe presionar ejecutar.

Eliodoro Yañez 2239, Santiago, Chile.
Telefono: +562 2714 0700
www.tecnova.cl

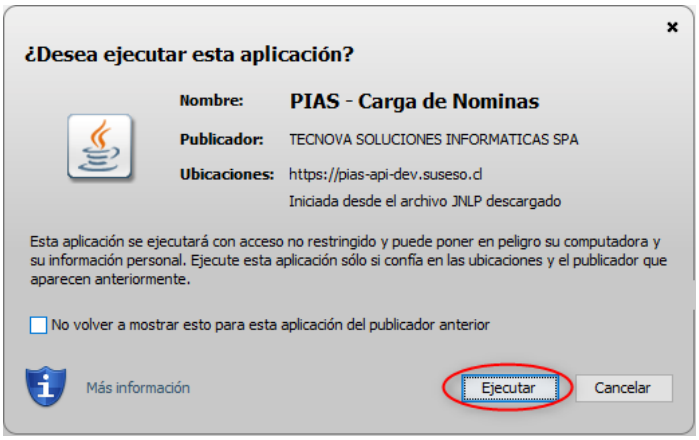

Se procede a mostrar la aplicación de escritorio, con sus tres secciones principales, como se muestra a continuación:

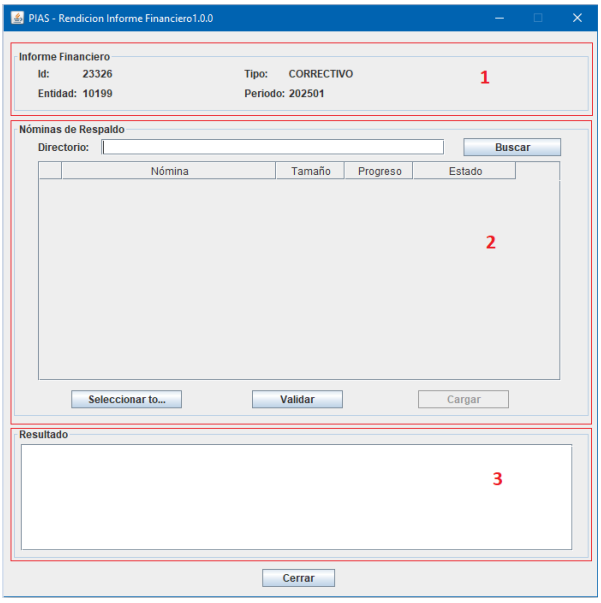

Secciones:

1. Sección dedicada a la información básica del Informe Financiero, entre las cuales encontramos el identificador (id) del IF, el tipo de IF (Mensual o Correctivo), el código de la entidad al cual pertenece y el periodo asociado al IF.
2. Sección en la cual se pueden buscar, seleccionar, validar y cargar los archivos de nóminas dependiendo del tipo de rendición.
3. Cuadro de información de LOG de la aplicación, donde se mostrará cualquier resultado de las operaciones relacionadas a las nóminas, sean mensajes exitosos o mensajes de información de fallos en la validación o carga de los archivos de nómina.

Eliodoro Yañez 2239, Santiago, Chile.
Telefono: +562 2714 0700
www.tecnova.cl

4. Selección del Directorio de Nóminas

En la sección dos se debe presionar el botón buscar para comenzar el proceso de selección del directorio donde se encuentran los archivos de nóminas:

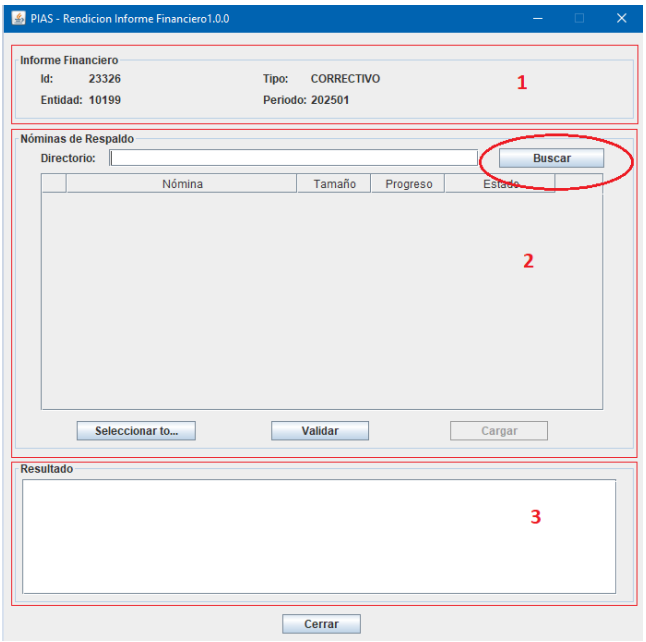

Se desplegará una ventana donde se procede a buscar la ruta del directorio y seleccionar el mismo. Se debe tener en cuenta que en la ventana no se mostrarán los archivos de nóminas, solo la carpeta o directorio. Los archivos aparecerán reflejados en la sección dos de la aplicación al ser detectados dentro de la carpeta, ejemplo:

Como se muestra a continuación aparecen reflejados los archivos de nómina detectados en el directorio, para su validación y carga en el informe financiero:

Eliodoro Yañez 2239, Santiago, Chile.
Telefono: +562 2714 0700
www.tecnova.cl

Para que la aplicación encuentre los archivos correspondientes, estos deben cumplir con la siguiente nomenclatura: [COD_ENTIDAD]_NR[NUM_NR]_AAAAMM.txt, donde:

- COD_ENTIDAD: código de la entidad administradora que rinde el gasto
- NUM_NR: número del archivo plano. Para CCAF- IPS desde NR11 a NR19, SUF desde N21 a N25 y el resto de entidades desde NR01 a NR05.
- AAAAMM: año y mes del informe financiero

Ejemplo:

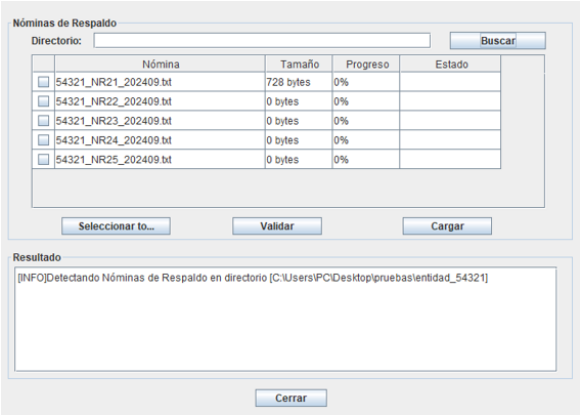

5. Validación de Nóminas

Para realizar la validación de las nóminas se debe presionar seleccionar todas o seleccionar las nóminas específicas a validar, ejemplo:

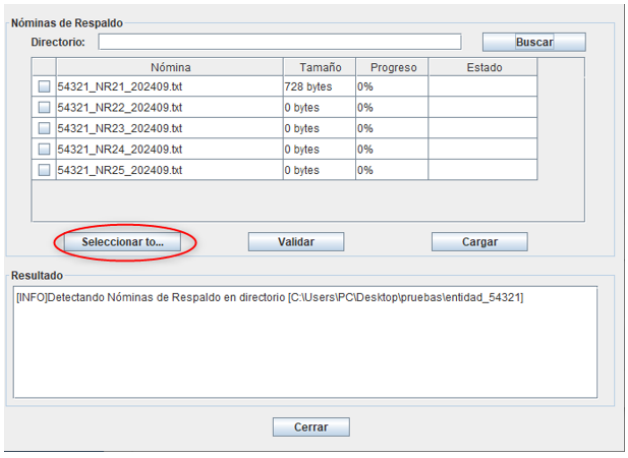

Eliodoro Yañez 2239, Santiago, Chile.
Telefono: +562 2714 0700
www.tecnova.cl

Luego de seleccionar las nóminas se presiona el botón validar, este comenzará el proceso y mostrará el cambio de estado en cada nómina, ejemplo:

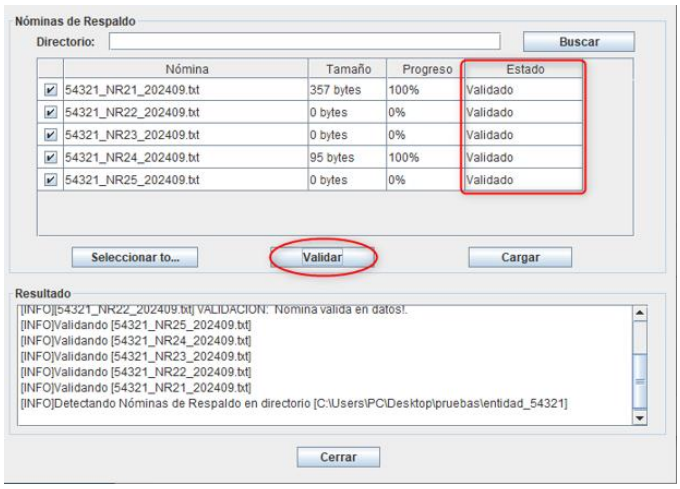

Si por cualquier motivo se presenta alguna incidencia en la validación se mostrará mensaje con los problemas encontrados en el sector 3 de la aplicación, para su evaluación y ajuste. Luego de ajustarlos se debe volver a ejecutar el paso de <u>Selección del Directorio de Nóminas</u>, para poder volver a comenzar el proceso de validación de las correcciones, ejemplo:

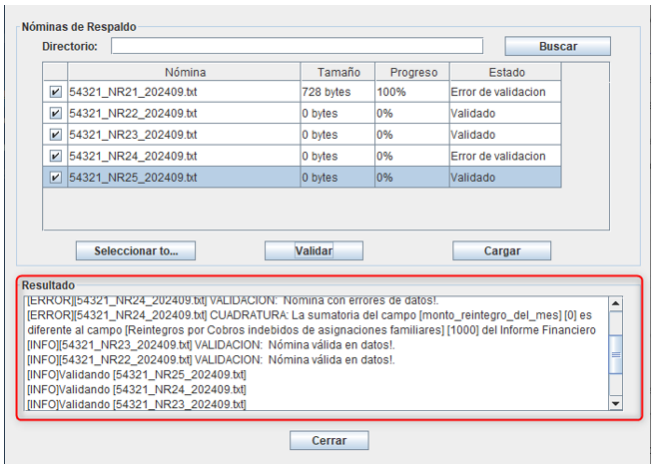

Eliodoro Yañez 2239, Santiago, Chile.
Telefono: +562 2714 0700
www.tecnova.cl

6. Carga de Nóminas

Después de validar los archivos de nómina, se debe presionar el botón cargar para que la aplicación permita la carga de los archivos al servidor. Al terminar la carga, los archivos del listado cambiarán su estado a **Cargado,** ejemplo:

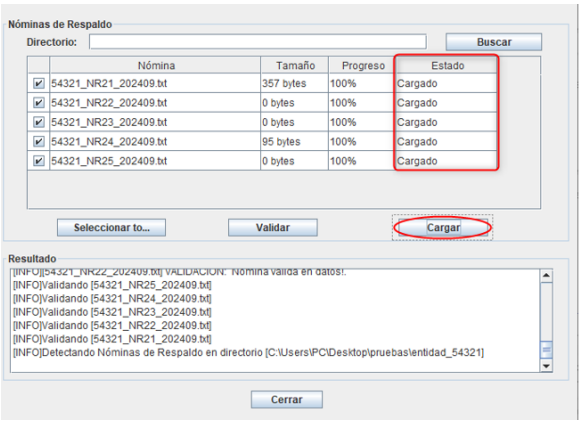

Luego se debe confirmar en la web el estado de las nóminas en la sección de Ver Nómina, y cuando esté seguro se presiona en la web el botón Finalizar Carga. Luego de este paso, se continúa el proceso de validaciones del IF mediante la web.

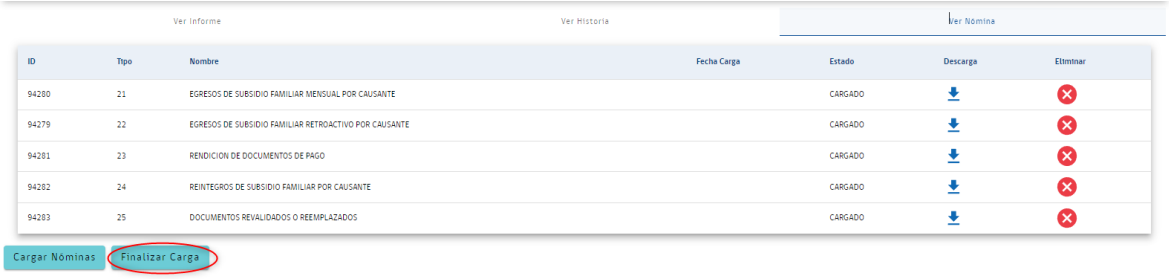

Después de finalizar con el proceso de carga de nóminas mediante la aplicación de escritorio, podremos observar las mismas en la pestaña de ver nóminas. Desde ahí, se puede eliminar alguna si se requiere y volver a cargarla desde la aplicación de escritorio o se puede descargar para su revisión, la descarga genera un archivo comprimido con la nómina:

Eliodoro Yañez 2239, Santiago, Chile.
Telefono: +562 2714 0700
www.tecnova.cl

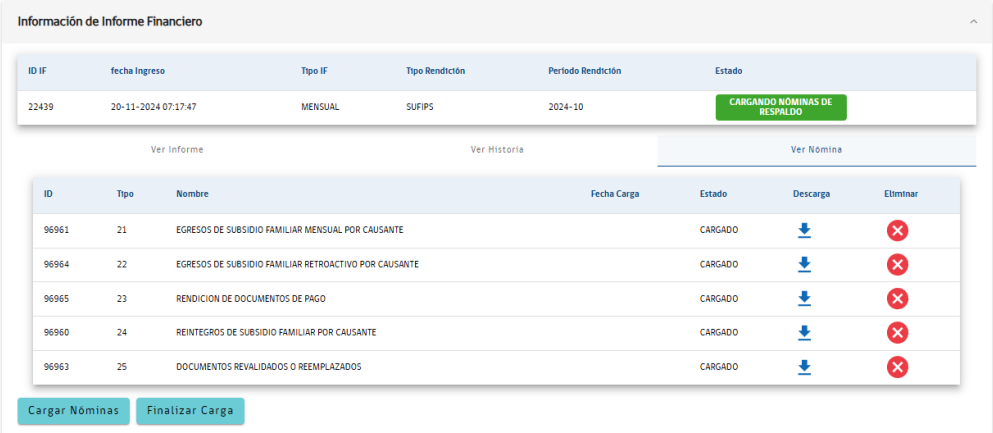

Para finalizar el proceso de carga se debe presionar el botón Finalizar Carga y el mismo comenzará de forma automática la carga en el sistema de las nóminas y las validaciones pertinentes para registrar el IF en los estados que apliquen, los cuales se pueden observar en la sección de Ver Historia:

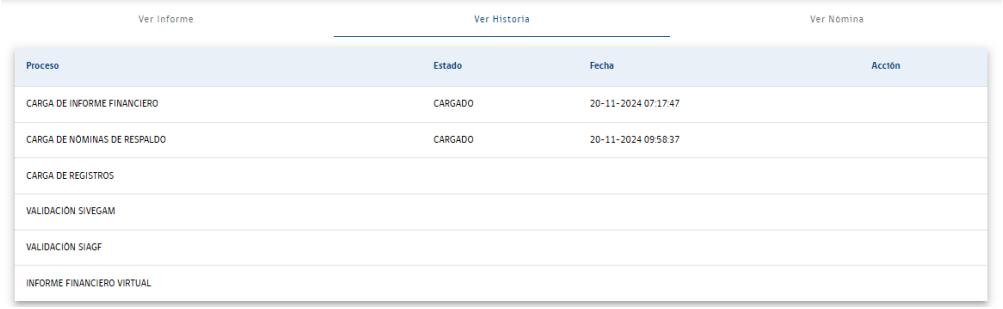

Eliodoro Yañez 2239, Santiago, Chile.
Telefono: +562 2714 0700
www.tecnova.cl

5. Cartola Causante

Para acceder a esta funcionalidad se debe presionar la opción de menú INFORME FINANCIERO > Cartola Causante:

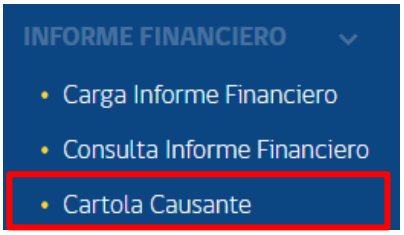

Al ingresar se visualizará la siguiente interfaz con los filtros para poder realizar una búsqueda de la cartola causante, los cuales son los siguiente:

- Selector entre R.U.N. causante y R.U.N. beneficiario
- R.U.N. a consultar
- Periodo
- Estado de documento

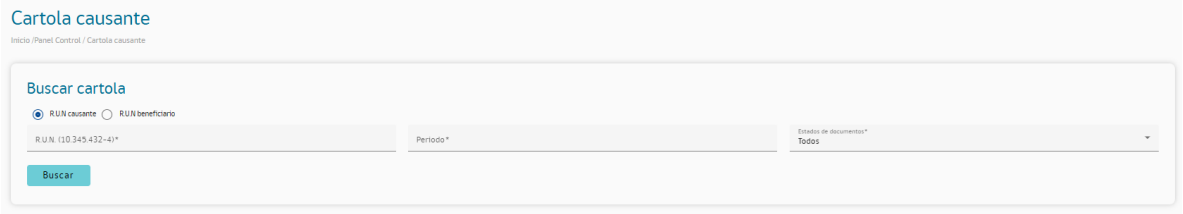

Luego de colocar alguno de los filtros o ningún valor, el sistema mostrará dos tablas, la primera es un resumen de los datos de la búsqueda realizada y la segunda tabla es un listado con los resultados que coincidan con la búsqueda, en el listado podemos observar diferentes datos:

- Fecha finalización carga IF
- Identificador del IF
- Tipo IF
- R.U.N. beneficiario
- Nombre tipo beneficiario
- R.U.N. causante
- Nombre tipo causante
- Beneficio
- Código entidad
- Periodo Inicio
- Periodo Termino
- Tipo movimiento
- Modo pago
- Monto informado

Eliodoro Yañez 2239, Santiago, Chile.
Telefono: +562 2714 0700
www.tecnova.cl

- Estado

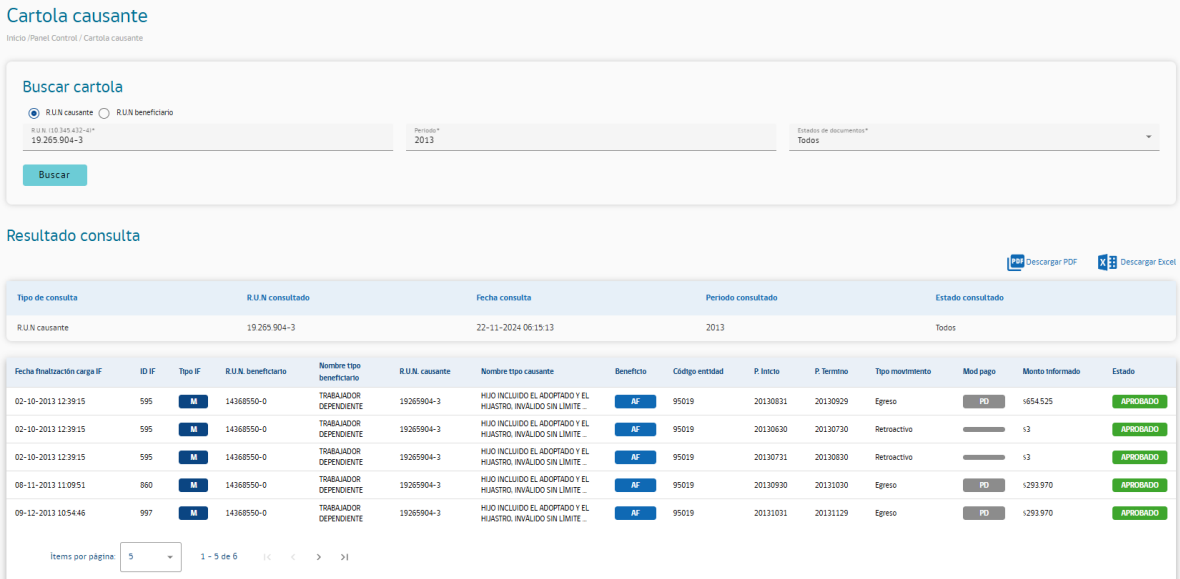

Luego de la búsqueda se activan dos opciones para descargar la información las cuales serían en PDF y en Excel, los cuales se muestran de la siguiente manera, mostrando los mismos datos que la tabla de resultado de la consulta:

Archivo Excel:

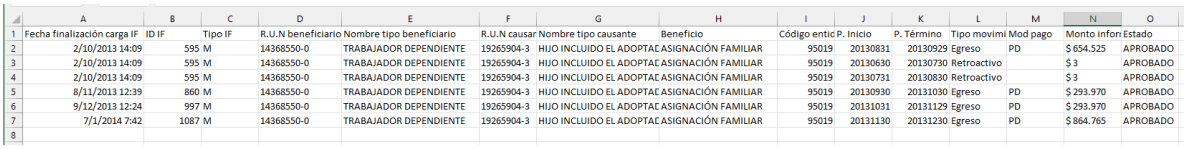

	A	B	C	D	E	F	G	H	I	J	K	L	M	N	O
1	Fecha finalización carga IF	ID IF	Tipo IF	R.U.N beneficiario	Nombre tipo beneficiario	R.U.N causar	Nombre tipo causante	Beneficio	Código entic	P. Inicio	P. Término	Tipo movimi	Mod pago	Monto infor	Estado
2	2/10/2013 14:09	595	M	14368550-0	TRABAJADOR DEPENDIENTE	19265904-3	HIJO INCLUIDO EL ADOPTAD	ASIGNACIÓN FAMILIAR	95019	20130831	20130929	Egreso	PD	$ 654.525	APROBADO
3	2/10/2013 14:09	595	M	14368550-0	TRABAJADOR DEPENDIENTE	19265904-3	HIJO INCLUIDO EL ADOPTAD	ASIGNACIÓN FAMILIAR	95019	20130630	20130730	Retroactivo		$ 3	APROBADO
4	2/10/2013 14:09	595	M	14368550-0	TRABAJADOR DEPENDIENTE	19265904-3	HIJO INCLUIDO EL ADOPTAD	ASIGNACIÓN FAMILIAR	95019	20130731	20130830	Retroactivo		$ 3	APROBADO
5	8/11/2013 12:39	860	M	14368550-0	TRABAJADOR DEPENDIENTE	19265904-3	HIJO INCLUIDO EL ADOPTAD	ASIGNACIÓN FAMILIAR	95019	20130930	20131030	Egreso	PD	$ 293.970	APROBADO
6	9/12/2013 12:24	997	M	14368550-0	TRABAJADOR DEPENDIENTE	19265904-3	HIJO INCLUIDO EL ADOPTAD	ASIGNACIÓN FAMILIAR	95019	20131031	20131129	Egreso	PD	$ 293.970	APROBADO
7	7/1/2014 7:42	1087	M	14368550-0	TRABAJADOR DEPENDIENTE	19265904-3	HIJO INCLUIDO EL ADOPTAD	ASIGNACIÓN FAMILIAR	95019	20131130	20131230	Egreso	PD	$ 864.765	APROBADO
8															

Archivo PDF:

SISTEMA DE VERIFICACIÓN DEL GASTO MENSUAL - SIVEGAM
CARTOLA CAUSANTE

R.U.N del causante: 19.265.904-3
Código de entidad: 99999
Nombre de entidad: Empresa de PRUEBA PPL-SUSESO
Periodo: 2013
Fecha Consulta: 21-11-2024
Estado Consulta: Todos

Fecha finalización carga IF	ID IF	Tipo IF	R.U.N beneficiario	Nombre tipo beneficiario	R.U.N causante	Nombre tipo causante	Beneficio	Código entidad	P. Inicio	P. Término	Tipo movimiento	Mod pago	Monto informado	Estado
02-10-2013 14:09:15	595	M	14368550-0	TRABAJADOR DEPENDIENTE	19265904-3	HIJO INCLUIDO EL ADOPTADO Y EL HIJASTRO, INVÁLIDO SIN LÍMITE DE EDAD	ASIGNACIÓN FAMILIAR	95019	20130831	20130929	Egreso	PD	$ 654.525	APROBADO

Eliodoro Yañez 2239, Santiago, Chile.
Telefono: +562 2714 0700
www.tecnova.cl

Anexos

Anexo 1: Manual de Usuario Aplicación de Escritorio (Carga de Nóminas)

El presente anexo tiene como objetivo principal ser una guía de uso general para verificar la configuración y el funcionamiento de la aplicación de escritorio para la carga de los archivos de nóminas de respaldo asociados a un Informe Financiero (IF) en el sistema PIAS.
Este documento podrá ser utilizado principalmente por los usuarios de Entidades que están autorizadas a rendir gasto.

1. Requisito para manejo de aplicación

a. *Versión de Java*

Para poder utilizar la aplicación de escritorio se requiere tener instalado en el computador la versión Java SE Runtime Environment 8u401, la cual la podemos encontrar en el siguiente link https://www.oracle.com/java/technologies/javase/javase8u211-later-archive-downloads.html. Se debe buscar la sección mostrada en la siguiente imagen y descargar el instalador que aplique al sistema operativo utilizado:

Eliodoro Yañez 2239, Santiago, Chile.
Telefono: +562 2714 0700
www.tecnova.cl

Java SE Runtime Environment 8u401

This software is licensed under the Oracle Technology Network License Agreement for Oracle Java SE

JRE 8u401 checksum

Product / File Description	File Size	Download
Linux x86 RPM Package	101.03 MB	jre-8u401-linux-i586.rpm
Linux x86 Compressed Archive	98.40 MB	jre-8u401-linux-i586.tar.gz
Linux x64 RPM Package	97.94 MB	jre-8u401-linux-x64.rpm
Linux x64 Compressed Archive	95.19 MB	jre-8u401-linux-x64.tar.gz
macOS x64 DMG Installer	88.59 MB	jre-8u401-macosx-x64.dmg
macOS x64 Compressed Archive	82.07 MB	jre-8u401-macosx-x64.tar.gz
macOS ARM64 DMG Installer	84.60 MB	jre-8u401-macosx-aarch64.dmg
macOS ARM64 Compressed Archive	78.15 MB	jre-8u401-macosx-aarch64.tar.gz
Solaris SPARC 64-bit Compressed Archive	53.28 MB	jre-8u401-solaris-sparcv9.tar.gz
Solaris x64 Compressed Archive	51.17 MB	jre-8u401-solaris-x64.tar.gz
Windows x86 Online Installer	2.24 MB	jre-8u401-windows-i586-iftw.exe
Windows x86 Offline Installer	58.41 MB	jre-8u401-windows-i586.exe
Windows x86 Compressed Archive	74.66 MB	jre-8u401-windows-i586.tar.gz
Windows x64 Installer	64.43 MB	jre-8u401-windows-x64.exe
Windows x64 Compressed Archive	81.41 MB	jre-8u401-windows-x64.tar.gz

Se debe tener en cuenta que, para evitar la actualización de la versión, generalmente se muestra un mensaje recomendando que se actualice y se debe rechazar.

Eliodoro Yañez 2239, Santiago, Chile.
Telefono: +562 2714 0700
www.tecnova.cl