

PAGOS EN EXCESO (PEX)

CAJAS DE COMPENSACIÓN DE ASIGNACION FAMILIAR

Enero 2024



Pagos en Exceso (PEX) - Enero 2024

Resumen ejecutivo



Durante el mes de diciembre de 2016 entró en vigencia la Circular N° 3.175, incorporando nuevas instrucciones relativas los procedimientos de pagos y cobros en exceso de crédito social, modificando así los estados y causales de baja de estos.

Al mes de Enero 2024 los pagos en exceso variaron en un -8,93% en comparación al saldo acumulado a igual mes de 2023 (equivalente a -MM\$158).

El número de acreedores tuvo una variación de un 2,42% en relación al mismo mes de 2023, lo que corresponde a 1.099 acreedores.

A Enero de 2024 existen 46.575 acreedores de pagos en exceso y el monto per cápita corresponde a \$34.593.

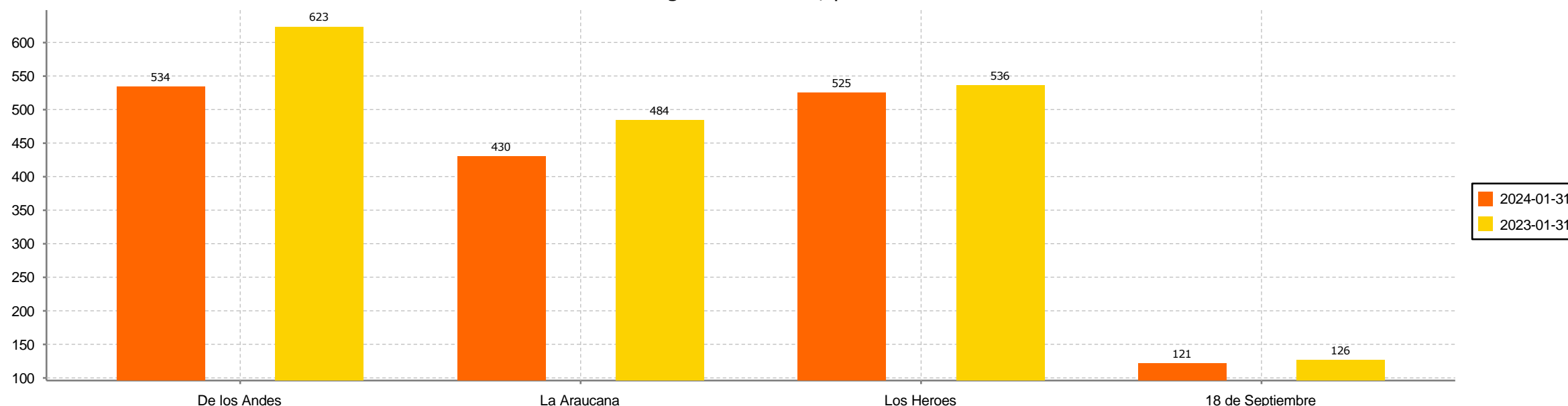


Pagos en Exceso (PEX) - Enero 2024

Saldos por estado (MM\$), comparados (por C.C.A.F.)



Variación de saldos Pagos en Exceso, periodo 01/2023 vs 01/2024



De los Andes	La Araucana	Los Héroes	18 de Septiembre	Gabriela Mistral
-14.31%	-11%	-1.96%	-4.07%	0
-\$89	-\$53	-\$11	-\$5	0

A contar de junio 2021, algunas C.C.A.F no incorporan en el saldo de Pagos en Exceso los montos publicados mayores de cinco años (a diferencia de los periodos anteriores en donde sí estaban incluidos), tal como lo indica la Circular N° 3.566 de SUSESO.



Pagos en Exceso (PEX) - Enero 2024

Saldos a favor en MM\$, por C.C.A.F. y género



Género	Caja de Compensación de Asignación Familiar						Distribución por género
	De los Andes	La Araucana	Los Héroes	18 de Septiembre	Gabriela Mistral	Sistema	
Masculino	355	118	226	70	0	768	47,71%
Femenino	179	63	143	51	0	437	27,11%
Empresa	0	250	156	0	0	406	25,18%
No encontrado	0	0	0	0	0	0	0%
Total	534	430	525	121	0	1,611	100%

Distribución por tramo de monto

Tramo de montos en pesos	Número de personas acreedoras	Número de empresas	Número de acreedores	Porcentaje s/ total
Menor a \$10.000	24,609	216	24,825	53,3%
Entre \$10.000 y \$30.000	7,529	283	7,812	16,77%
Entre \$30.000 y \$50.000	5,522	225	5,747	12,34%
Entre \$50.000 y \$100.000	4,307	372	4,679	10,05%
Entre \$100.000 y \$500.000	2,696	632	3,328	7,15%
Entre \$500.000 y \$1.000.000	41	79	120	0,26%
Mas de \$1.000.000	8	56	64	0,14%
Total acreedores	44,712	1,863	46,575	100%

Pagos en Exceso (PEX) - Enero 2024

Distribución regional



Región	Casos	Pagos en exceso
Tarapaca	568	11,047,694
Antofagasta	937	28,843,387
Atacama	515	9,753,135
Coquimbo	1,136	17,406,527
Valparaiso	2,860	62,996,743
Libertador General Bernardo OHiggins	1,241	23,331,034
Maule	1,450	20,410,788
Biobio	2,655	41,834,468
Araucania	1,266	22,209,192
Los Lagos	1,379	27,775,725
Aysen del General Carlos Ibanez del Campo	153	3,382,771
Magallanes	196	6,867,738
Santiago	31,218	1,319,483,645
Los Rios	666	9,630,114
Arica y Parinacota	335	6,204,863
Total general	46,575	1,611,177,824

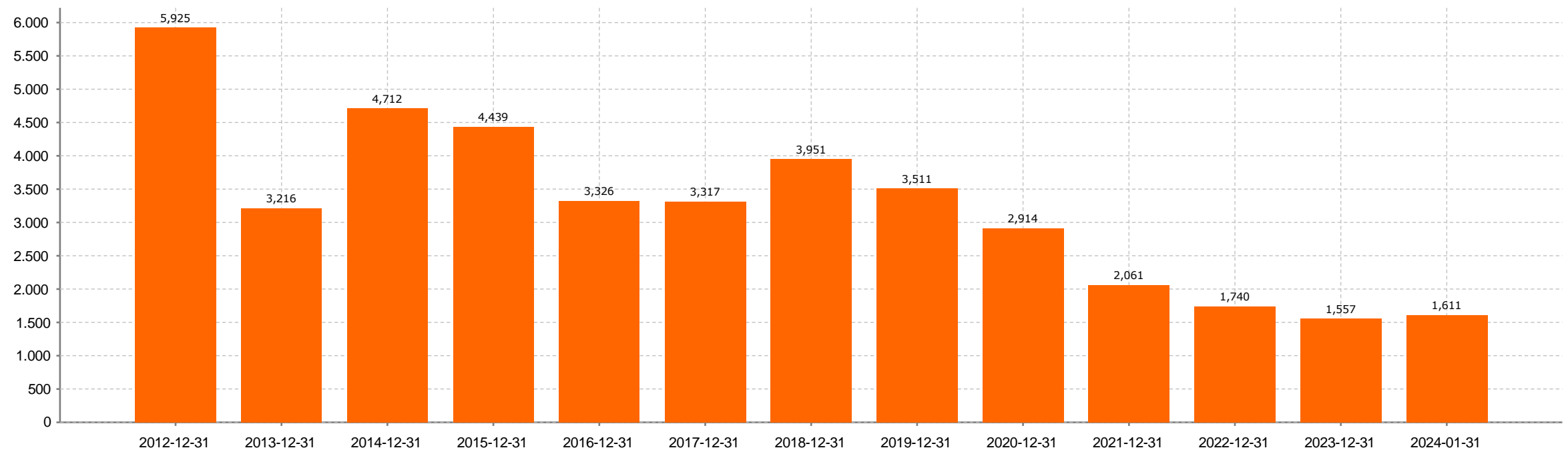


Pagos en Exceso (PEX) - Enero 2024

Saldos Sistema C.C.A.F. (MM\$)



Evolución de saldos Publicados de Pagos en Exceso Sistema C.C.A.F.
(datos a diciembre de cada año)



En junio de 2016 se implementó en todas las C.C.A.F. la Circular N° 3.175, incorporando nuevas instrucciones relativas los procedimientos de pagos y cobros en exceso de crédito social. A diferencia de los periodos anteriores, el saldo no incorpora montos por concepto de "cobros en exceso", y no han sido deducidos saldos por concepto de prescripción



Pagos en Exceso (PEX) - Enero 2024

Total de devoluciones por transferencias bancarias y depósito en cuenta



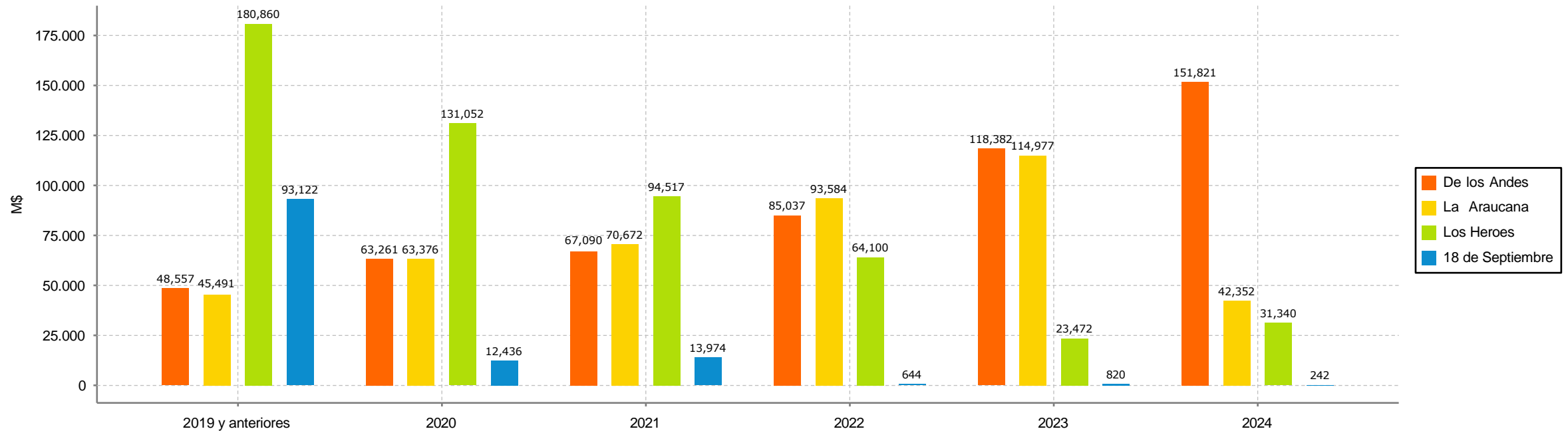
Caja de Compensación	Cantidad	Monto en pesos
De los Andes	15,602	\$806,198,120
La Araucana	1,859	\$115,783,020
Los Heroes	1,379	\$56,768,813
18 de Septiembre	2,606	\$99,986,178
Total	21,446	\$1,078,736,131

* Las cantidades señaladas corresponden al número de operaciones realizadas (no por rut único).



Pagos en Exceso (PEX) - Enero 2024

Antigüedad de pagos en exceso publicados (año en base a fecha de publicación)



	2019 y anteriores	2020	2021	2022	2023	2024
De los Andes	9.1%	11.8%	12.6%	15.9%	22.2%	28.4%
La Araucana	10.6%	14.7%	16.4%	21.7%	26.7%	9.8%
Los Heroes	34.4%	24.9%	18%	12.2%	4.5%	6%
18 de Septiembre	76.8%	10.3%	11.5%	0.5%	0.7%	0.2%

