

PAGOS EN EXCESO (PEX)

CAJAS DE COMPENSACIÓN DE ASIGNACION FAMILIAR

Julio 2023



Pagos en Exceso (PEX) - Julio 2023

Resumen ejecutivo



Durante el mes de diciembre de 2016 entró en vigencia la Circular N° 3.175, incorporando nuevas instrucciones relativas los procedimientos de pagos y cobros en exceso de crédito social, modificando así los estados y causales de baja de estos.

Al mes de Julio 2023 los pagos en exceso variaron en un -4,91% en comparación al saldo acumulado a igual mes de 2022 (equivalente a -MM\$91).

El número de acreedores tuvo una variación de un -4,21% en relación al mismo mes de 2022, lo que corresponde a -2.019 acreedores.

A Julio de 2023 existen 45.953 acreedores de pagos en exceso y el monto per cápita corresponde a \$38.233.

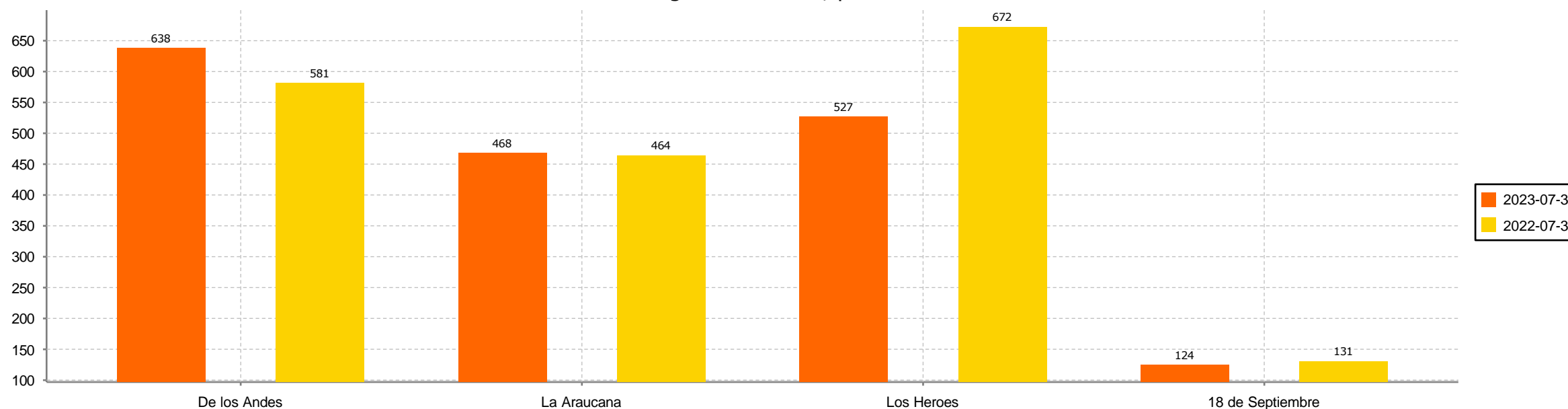


Pagos en Exceso (PEX) - Julio 2023

Saldos por estado (MM\$), comparados (por C.C.A.F.)



Variación de saldos Pagos en Exceso, periodo 07/2022 vs 07/2023



De los Andes	La Araucana	Los Héroes	18 de Septiembre	Gabriela Mistral
9.86%	0.79%	-21.61%	-4.91%	0
\$57	\$4	-\$145	-\$6	0

A contar de junio 2021, algunas C.C.A.F no incorporan en el saldo de Pagos en Exceso los montos publicados mayores de cinco años (a diferencia de los periodos anteriores en donde sí estaban incluidos), tal como lo indica la Circular N° 3.566 de SUSESO.



Pagos en Exceso (PEX) - Julio 2023

Saldos a favor en MM\$, por C.C.A.F. y género



Género	Caja de Compensación de Asignación Familiar						Distribución por género
	De los Andes	La Araucana	Los Héroes	18 de Septiembre	Gabriela Mistral	Sistema	
Masculino	423	122	227	72	0	844	48%
Femenino	215	68	143	52	0	478	27,23%
Empresa	0	278	157	0	0	435	24,77%
No encontrado	0	0	0	0	0	0	0%
Total	638	468	527	124	0	1,757	100%

Distribución por tramo de monto

Tramo de montos en pesos	Número de personas acreedoras	Número de empresas	Número de acreedores	Porcentaje s/ total
Menor a \$10.000	22,946	221	23,167	50,41%
Entre \$10.000 y \$30.000	7,841	289	8,130	17,69%
Entre \$30.000 y \$50.000	5,512	262	5,774	12,57%
Entre \$50.000 y \$100.000	4,447	388	4,835	10,52%
Entre \$100.000 y \$500.000	3,175	657	3,832	8,34%
Entre \$500.000 y \$1.000.000	51	86	137	0,3%
Mas de \$1.000.000	7	71	78	0,17%
Total acreedores	43,979	1,974	45,953	100%

Pagos en Exceso (PEX) - Julio 2023

Distribución regional



Región	Casos	Pagos en exceso
Tarapaca	547	15,597,946
Antofagasta	834	27,921,903
Atacama	483	9,960,683
Coquimbo	1,156	23,229,842
Valparaiso	2,686	65,703,516
Libertador General Bernardo OHiggins	1,196	30,063,501
Maule	1,457	24,880,822
Biobio	2,783	55,758,428
Araucania	1,221	23,868,643
Los Lagos	1,354	32,700,404
Aysen del General Carlos Ibanez del Campo	143	6,422,021
Magallanes	221	10,725,318
Santiago	30,837	1,406,679,631
Los Rios	685	14,084,847
Arica y Parinacota	350	9,310,057
Total general	45,953	1,756,907,562

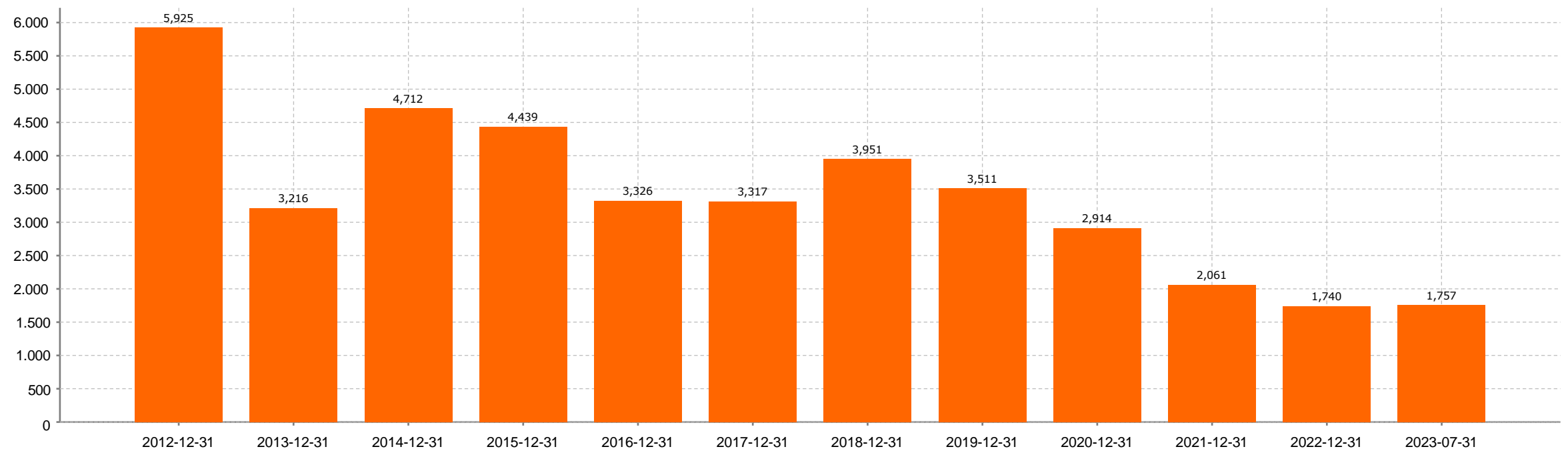


Pagos en Exceso (PEX) - Julio 2023

Saldos Sistema C.C.A.F. (MM\$)



Evolución de saldos Publicados de Pagos en Exceso Sistema C.C.A.F.
(datos a diciembre de cada año)



En junio de 2016 se implementó en todas las C.C.A.F. la Circular N° 3.175, incorporando nuevas instrucciones relativas los procedimientos de pagos y cobros en exceso de crédito social. A diferencia de los periodos anteriores, el saldo no incorpora montos por concepto de "cobros en exceso", y no han sido deducidos saldos por concepto de prescripción



Pagos en Exceso (PEX) - Julio 2023

Total de devoluciones por transferencias bancarias y depósito en cuenta



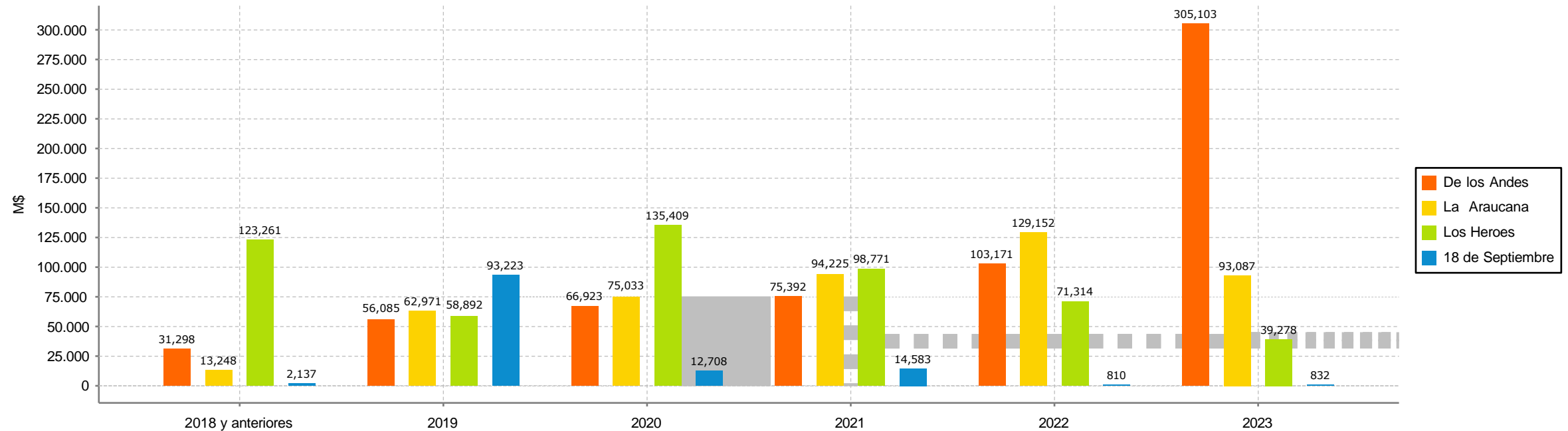
Caja de Compensación	Cantidad	Monto en pesos
De los Andes	18,565	\$1,229,606,891
La Araucana	2,198	\$133,316,394
Los Heroes	982	\$34,709,170
18 de Septiembre	2,582	\$99,955,025
Total	24,327	\$1,497,587,480

* Las cantidades señaladas corresponden al número de operaciones realizadas (no por rut único).



Pagos en Exceso (PEX) - Julio 2023

Antigüedad de pagos en exceso publicados (año en base a fecha de publicación)



	2018 y anteriores	2019	2020	2021	2022	2023
De los Andes	4.9%	8.8%	10.5%	11.8%	16.2%	47.8%
La Araucana	2.8%	13.5%	16%	20.1%	27.6%	19.9%
Los Heroes	23.4%	11.2%	25.7%	18.7%	13.5%	7.5%
18 de Septiembre	1.7%	75%	10.2%	11.7%	0.7%	0.7%

