



PAGOS EN EXCESO (PEX)

CAJAS DE COMPENSACIÓN DE ASIGNACION FAMILIAR

Abril 2022



Pagos en Exceso (PEX) - Abril 2022

Resumen ejecutivo



Durante el mes de diciembre de 2016 entró en vigencia la Circular N° 3.175, incorporando nuevas instrucciones relativas los procedimientos de pagos y cobros en exceso de crédito social, modificando así los estados y causales de baja de estos.

Al mes de Abril 2022 los pagos en exceso variaron en un -30,54% en comparación al saldo acumulado a igual mes de 2021 (equivalente a -MM\$901).

El número de acreedores tuvo una variación de un -36,26% en relación al mismo mes de 2021, lo que corresponde a -30.841 acreedores.

A Abril de 2022 existen 54.218 acreedores de pagos en exceso y el monto per cápita corresponde a \$37.794.

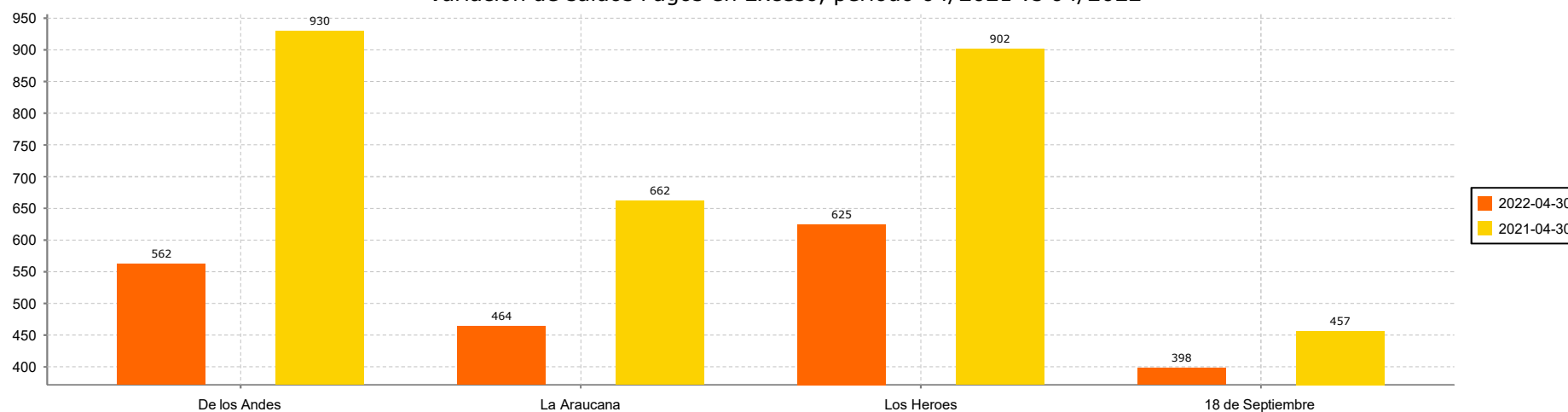


Pagos en Exceso (PEX) - Abril 2022

Saldos por estado (MM\$), comparados (por C.C.A.F.)



Variación de saldos Pagos en Exceso, periodo 04/2021 vs 04/2022



De los Andes	La Araucana	Los Héroes	18 de Septiembre	Gabriela Mistral
-39.52%	-29.91%	-30.72%	-12.83%	0
-\$367	-\$198	-\$277	-\$59	0

A contar de junio 2021, algunas C.C.A.F no incorporan en el saldo de Pagos en Exceso los montos publicados mayores de cinco años (a diferencia de los periodos anteriores en donde sí estaban incluidos), tal como lo indica la Circular N° 3.566 de SUSESO.



Pagos en Exceso (PEX) - Abril 2022

Saldos a favor en MM\$, por C.C.A.F. y género



Género	Caja de Compensación de Asignación Familiar						Distribución por género
	De los Andes	La Araucana	Los Héroes	18 de Septiembre	Gabriela Mistral	Sistema	
Masculino	368	161	249	233	0	1.012	49,35%
Femenino	194	88	148	165	0	595	29,06%
Empresa	0	214	228	0	0	442	21,6%
No encontrado	0	0	0	0	0	0	0%
Total	562	464	625	398	0	2,049	100%

Distribución por tramo de monto

Tramo de montos en pesos	Número de personas acreedoras	Número de empresas	Número de acreedores	Porcentaje s/ total
Menor a \$10.000	24,572	219	24,791	45,72%
Entre \$10.000 y \$30.000	11,604	248	11,852	21,86%
Entre \$30.000 y \$50.000	7,134	231	7,365	13,58%
Entre \$50.000 y \$100.000	5,594	348	5,942	10,96%
Entre \$100.000 y \$500.000	3,546	513	4,059	7,49%
Entre \$500.000 y \$1.000.000	65	73	138	0,25%
Mas de \$1.000.000	9	62	71	0,13%
Total acreedores	52,524	1,694	54,218	100%

Fecha de impresion: 26-may-2022

Pagos en Exceso (PEX) - Abril 2022

Distribución regional



Región	Casos	Pagos en exceso
Tarapaca	559	14,407,081
Antofagasta	984	39,193,626
Atacama	536	11,976,103
Coquimbo	1,289	30,657,136
Valparaiso	3,089	88,593,628
Libertador General Bernardo OHiggins	1,341	38,009,266
Maule	1,612	32,621,757
Biobio	2,965	65,567,118
Araucania	1,443	30,244,202
Los Lagos	1,539	38,448,702
Aysen del General Carlos Ibanez del Campo	147	4,711,897
Magallanes	267	11,146,364
Santiago	37,331	1,619,144,808
Los Rios	740	14,587,824
Arica y Parinacota	376	9,818,917
Total general	54,218	2,049,128,429

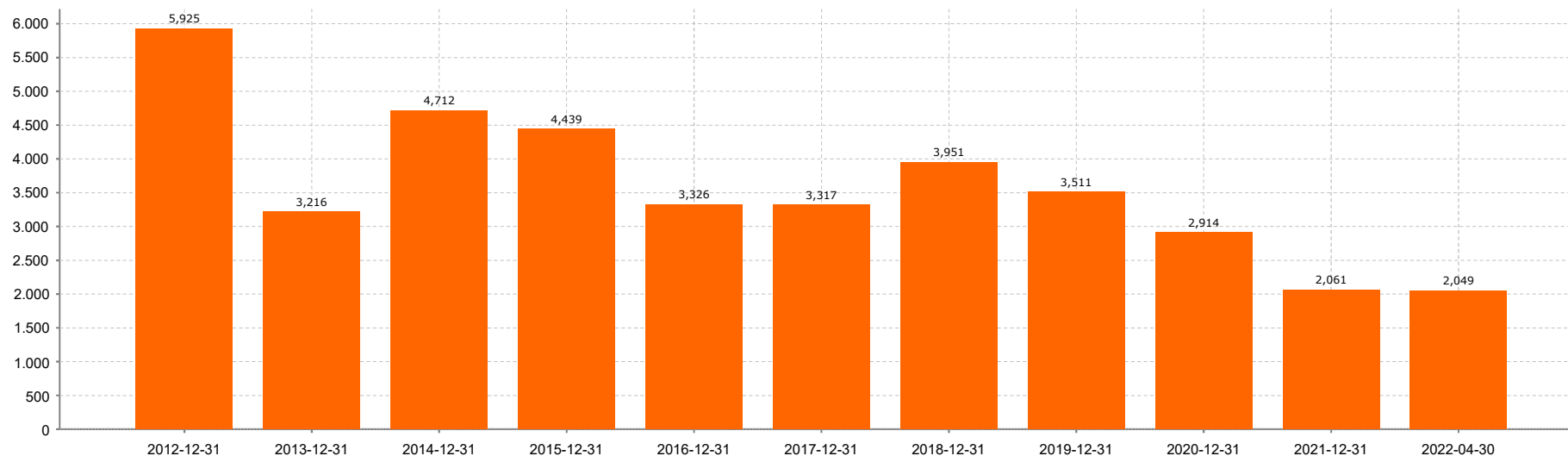


Pagos en Exceso (PEX) - Abril 2022

Saldos Sistema C.C.A.F. (MM\$)



Evolución de saldos Publicados de Pagos en Exceso Sistema C.C.A.F.
(datos a diciembre de cada año)



En junio de 2016 se implementó en todas las C.C.A.F. la Circular N° 3.175, incorporando nuevas instrucciones relativas los procedimientos de pagos y cobros en exceso de crédito social. A diferencia de los periodos anteriores, el saldo no incorpora montos por concepto de "cobros en exceso", y no han sido deducidos saldos por concepto de prescripción



Pagos en Exceso (PEX) - Abril 2022

Total de devoluciones por transferencias bancarias y depósito en cuenta



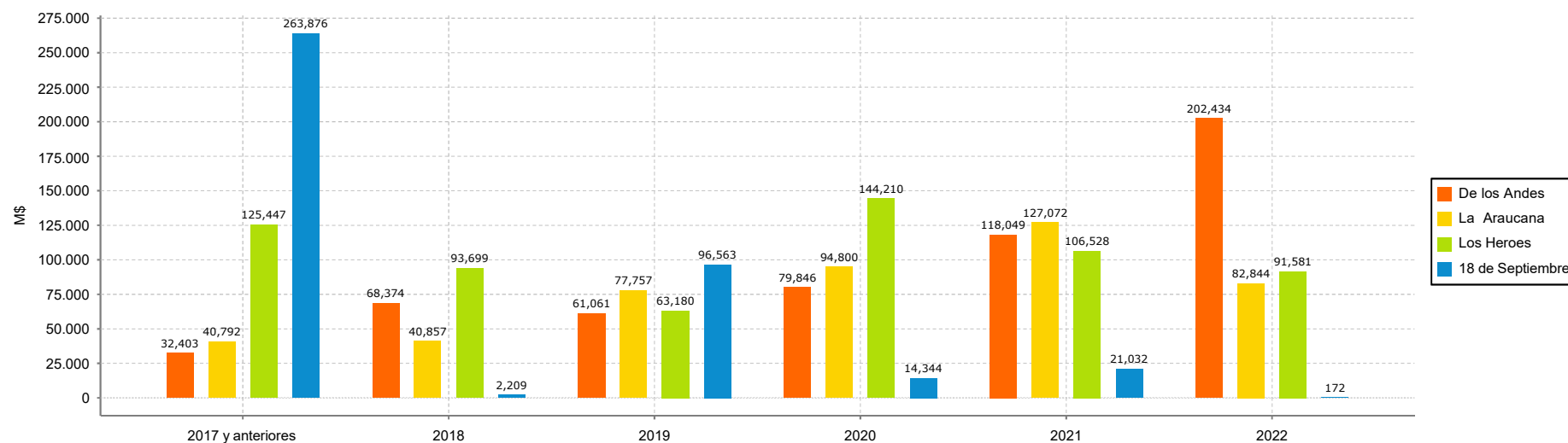
Caja de Compensación	Cantidad	Monto en pesos
De los Andes	14,862	\$943,656,925
La Araucana	2,548	\$129,876,505
Los Heroes	883	\$38,725,128
18 de Septiembre	2,945	\$99,995,910
Total	21,238	\$1,212,254,468

* Las cantidades señaladas corresponden al número de operaciones realizadas (no por rut único).



Pagos en Exceso (PEX) - Abril 2022

Antigüedad de pagos en exceso publicados (año en base a fecha de publicación)



	2017 y anteriores	2018	2019	2020	2021	2022
De los Andes	5.8%	12.2%	10.9%	14.2%	21%	36%
La Araucana	8.8%	8.8%	16.8%	20.4%	27.4%	17.8%
Los Heroes	20.1%	15%	10.1%	23.1%	17.1%	14.7%
18 de Septiembre	66.3%	0.6%	24.3%	3.6%	5.3%	0%

