



PAGOS EN EXCESO (PEX)

CAJAS DE COMPENSACIÓN DE ASIGNACION FAMILIAR

Agosto 2023



Pagos en Exceso (PEX) - Agosto 2023

Resumen ejecutivo



Durante el mes de diciembre de 2016 entró en vigencia la Circular N° 3.175, incorporando nuevas instrucciones relativas los procedimientos de pagos y cobros en exceso de crédito social, modificando así los estados y causales de baja de estos.

Al mes de Agosto 2023 los pagos en exceso variaron en un -10,48% en comparación al saldo acumulado a igual mes de 2022 (equivalente a -MM\$193).

El número de acreedores tuvo una variación de un -5,02% en relación al mismo mes de 2022, lo que corresponde a -2.347 acreedores.

A Agosto de 2023 existen 44.432 acreedores de pagos en exceso y el monto per cápita corresponde a \$37.016.

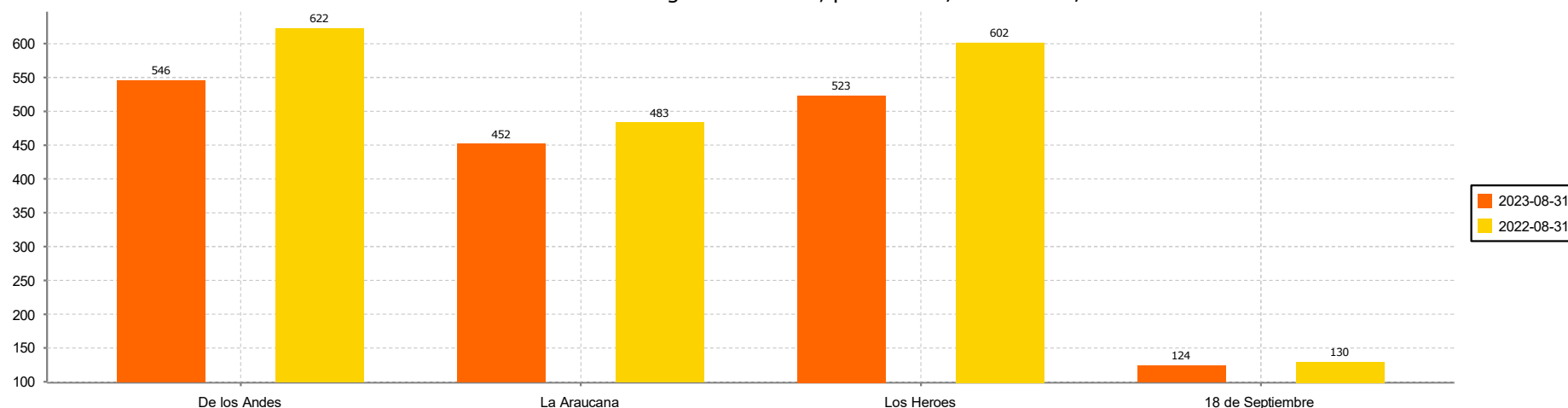


Pagos en Exceso (PEX) - Agosto 2023

Saldos por estado (MM\$), comparados (por C.C.A.F.)



Variación de saldos Pagos en Exceso, periodo 08/2022 vs 08/2023



De los Andes	La Araucana	Los Héroes	18 de Septiembre	Gabriela Mistral
-12.34%	-6.48%	-13.06%	-4.51%	0
-\$77	-\$31	-\$79	-\$6	0

A contar de junio 2021, algunas C.C.A.F no incorporan en el saldo de Pagos en Exceso los montos publicados mayores de cinco años (a diferencia de los periodos anteriores en donde sí estaban incluidos), tal como lo indica la Circular N° 3.566 de SUSESO.



Pagos en Exceso (PEX) - Agosto 2023

Saldos a favor en MM\$, por C.C.A.F. y género



Género	Caja de Compensación de Asignación Familiar						Distribución por género
	De los Andes	La Araucana	Los Héroes	18 de Septiembre	Gabriela Mistral	Sistema	
Masculino	359	125	226	72	0	782	47,54%
Femenino	187	66	140	52	0	445	27,05%
Empresa	0	261	157	0	0	418	25,41%
No encontrado	0	0	0	0	0	0	0%
Total	546	452	523	124	0	1,645	100%

Distribución por tramo de monto

Tramo de montos en pesos	Número de personas acreedoras	Número de empresas	Número de acreedores	Porcentaje s/ total
Menor a \$10.000	22,691	222	22,913	51,57%
Entre \$10.000 y \$30.000	7,354	288	7,642	17,2%
Entre \$30.000 y \$50.000	5,355	255	5,610	12,63%
Entre \$50.000 y \$100.000	4,160	385	4,545	10,23%
Entre \$100.000 y \$500.000	2,873	638	3,511	7,9%
Entre \$500.000 y \$1.000.000	54	83	137	0,31%
Mas de \$1.000.000	9	65	74	0,17%
Total acreedores	42,496	1,936	44,432	100%

Fecha de impresion: 29-sep-2023

Pagos en Exceso (PEX) - Agosto 2023

Distribución regional



Región	Casos	Pagos en exceso
Tarapaca	487	11,654,487
Antofagasta	785	28,449,909
Atacama	448	7,434,394
Coquimbo	1,078	20,429,718
Valparaiso	2,534	58,038,838
Libertador General Bernardo OHiggins	1,092	26,081,670
Maule	1,383	19,380,484
Biobio	2,667	47,075,784
Araucania	1,175	20,605,518
Los Lagos	1,303	31,548,227
Aysen del General Carlos Ibanez del Campo	134	3,719,952
Magallanes	193	8,548,127
Santiago	30,156	1,341,117,822
Los Rios	672	12,477,880
Arica y Parinacota	325	8,152,838
Total general	44,432	1,644,715,648

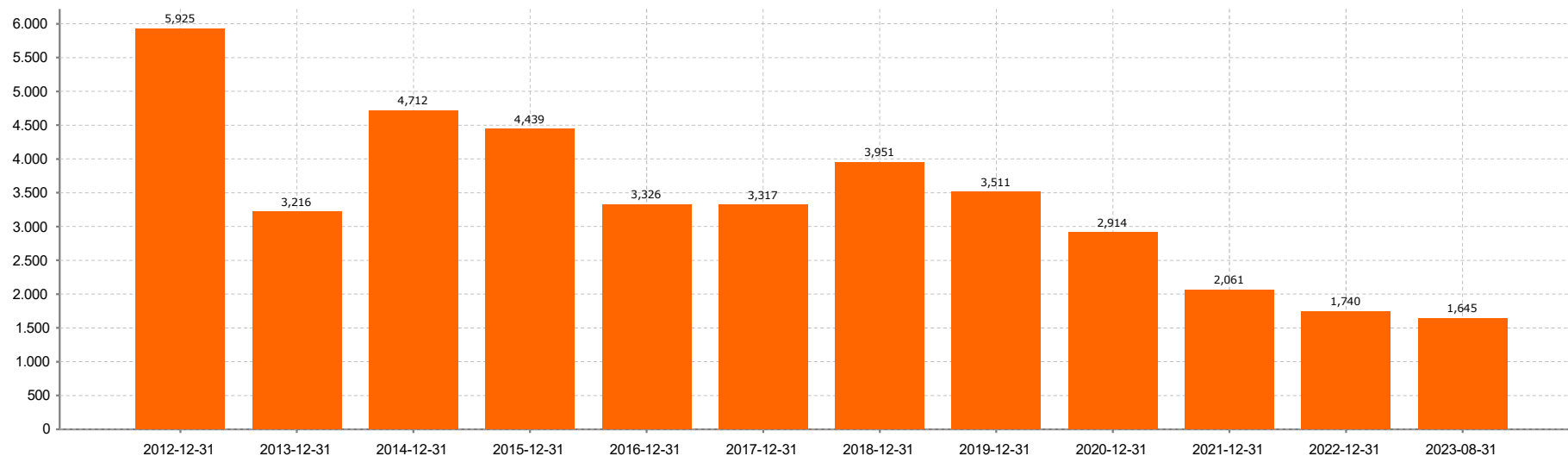


Pagos en Exceso (PEX) - Agosto 2023

Saldos Sistema C.C.A.F. (MM\$)



Evolución de saldos Publicados de Pagos en Exceso Sistema C.C.A.F.
(datos a diciembre de cada año)



En junio de 2016 se implementó en todas las C.C.A.F. la Circular N° 3.175, incorporando nuevas instrucciones relativas los procedimientos de pagos y cobros en exceso de crédito social. A diferencia de los periodos anteriores, el saldo no incorpora montos por concepto de "cobros en exceso", y no han sido deducidos saldos por concepto de prescripción



Pagos en Exceso (PEX) - Agosto 2023

Total de devoluciones por transferencias bancarias y depósito en cuenta



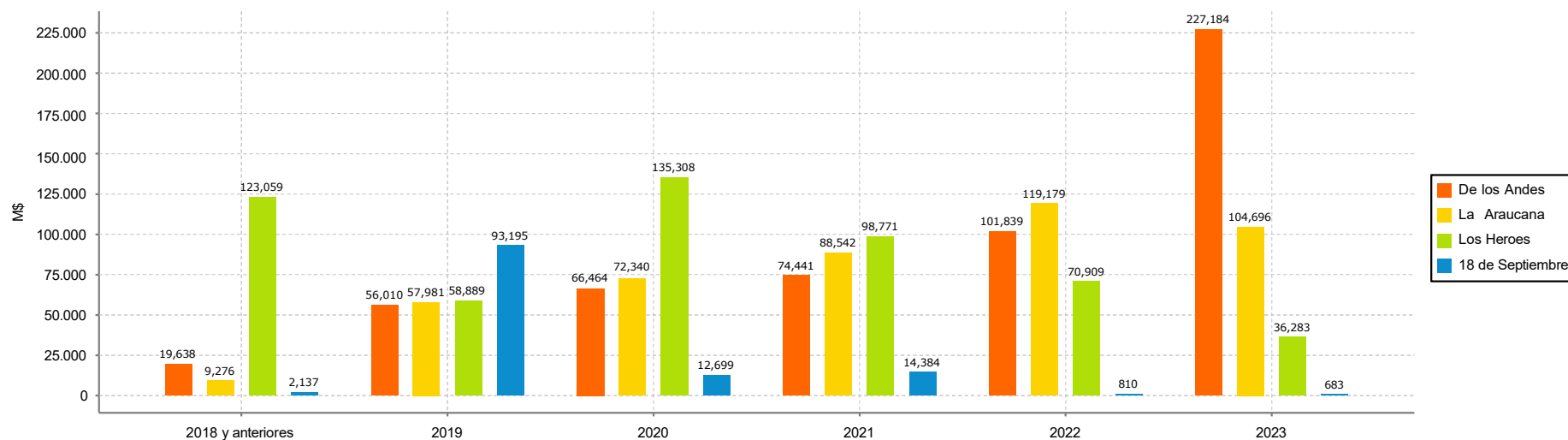
Caja de Compensación	Cantidad	Monto en pesos
De los Andes	15,132	\$844,049,445
La Araucana	2,294	\$148,495,391
Los Heroes	852	\$35,074,613
18 de Septiembre	2,661	\$99,997,558
Total	20,939	\$1,127,617,007

* Las cantidades señaladas corresponden al número de operaciones realizadas (no por rut único).



Pagos en Exceso (PEX) - Agosto 2023

Antigüedad de pagos en exceso publicados (año en base a fecha de publicación)



	2018 y anteriores	2019	2020	2021	2022	2023
De los Andes	3.6%	10.3%	12.2%	13.6%	18.7%	41.6%
La Araucana	2.1%	12.8%	16%	19.6%	26.4%	23.2%
Los Heroes	23.5%	11.3%	25.9%	18.9%	13.6%	6.9%
18 de Septiembre	1.7%	75.2%	10.2%	11.6%	0.7%	0.6%

