



PAGOS EN EXCESO (PEX)

CAJAS DE COMPENSACIÓN DE ASIGNACION FAMILIAR

Marzo 2023



Pagos en Exceso (PEX) - Marzo 2023

Resumen ejecutivo



Durante el mes de diciembre de 2016 entró en vigencia la Circular N° 3.175, incorporando nuevas instrucciones relativas los procedimientos de pagos y cobros en exceso de crédito social, modificando así los estados y causales de baja de estos.

Al mes de Marzo 2023 los pagos en exceso variaron en un -18,54% en comparación al saldo acumulado a igual mes de 2022 (equivalente a -MM\$396).

El número de acreedores tuvo una variación de un -19,54% en relación al mismo mes de 2022, lo que corresponde a -10.822 acreedores.

A Marzo de 2023 existen 44.561 acreedores de pagos en exceso y el monto per cápita corresponde a \$39.062.

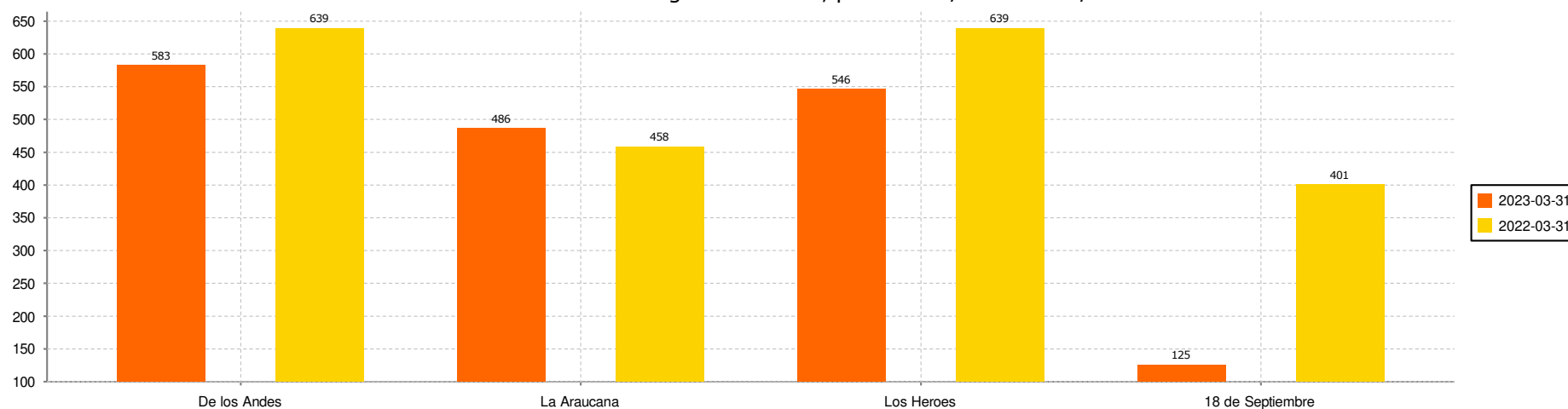


Pagos en Exceso (PEX) - Marzo 2023

Saldos por estado (MM\$), comparados (por C.C.A.F.)



Variación de saldos Pagos en Exceso, periodo 03/2022 vs 03/2023



De los Andes	La Araucana	Los Héroes	18 de Septiembre	Gabriela Mistral
-8.81%	6.11%	-14.46%	-68.74%	0
-\$56	\$28	-\$92	-\$276	0

A contar de junio 2021, algunas C.C.A.F no incorporan en el saldo de Pagos en Exceso los montos publicados mayores de cinco años (a diferencia de los periodos anteriores en donde sí estaban incluidos), tal como lo indica la Circular N° 3.566 de SUSESO.



Pagos en Exceso (PEX) - Marzo 2023

Saldos a favor en MM\$, por C.C.A.F. y género



Género	Caja de Compensación de Asignación Familiar						Distribución por género
	De los Andes	La Araucana	Los Héroes	18 de Septiembre	Gabriela Mistral	Sistema	
Masculino	389	129	241	72	0	831	47,76%
Femenino	194	69	147	53	0	463	26,61%
Empresa	0	288	158	0	0	445	25,63%
No encontrado	0	0	0	0	0	0	0%
Total	583	486	546	125	0	1,740	100%

Distribución por tramo de monto

Tramo de montos en pesos	Número de personas acreedoras	Número de empresas	Número de acreedores	Porcentaje s/ total
Menor a \$10.000	22,159	216	22,375	50,21%
Entre \$10.000 y \$30.000	7,518	281	7,799	17,5%
Entre \$30.000 y \$50.000	5,453	254	5,707	12,81%
Entre \$50.000 y \$100.000	4,333	380	4,713	10,58%
Entre \$100.000 y \$500.000	3,115	629	3,744	8,4%
Entre \$500.000 y \$1.000.000	49	91	140	0,31%
Mas de \$1.000.000	12	71	83	0,19%
Total acreedores	42,639	1,922	44,561	100%

Fecha de impresion: 24-abr-2023

Pagos en Exceso (PEX) - Marzo 2023

Distribución regional



Región	Casos	Pagos en exceso
Tarapaca	296	12,101,674
Antofagasta	361	16,971,717
Atacama	210	7,544,912
Coquimbo	525	12,651,763
Valparaiso	1,335	38,814,623
Libertador General Bernardo OHiggins	510	17,215,783
Maule	646	12,456,814
Biobio	1,207	28,758,970
Araucania	507	11,013,357
Los Lagos	660	16,506,964
Aysen del General Carlos Ibanez del Campo	61	2,904,612
Magallanes	93	4,551,340
Santiago	37,858	1,554,174,120
Los Rios	201	3,059,519
Arica y Parinacota	91	1,937,696
Total general	44,561	1,740,663,864

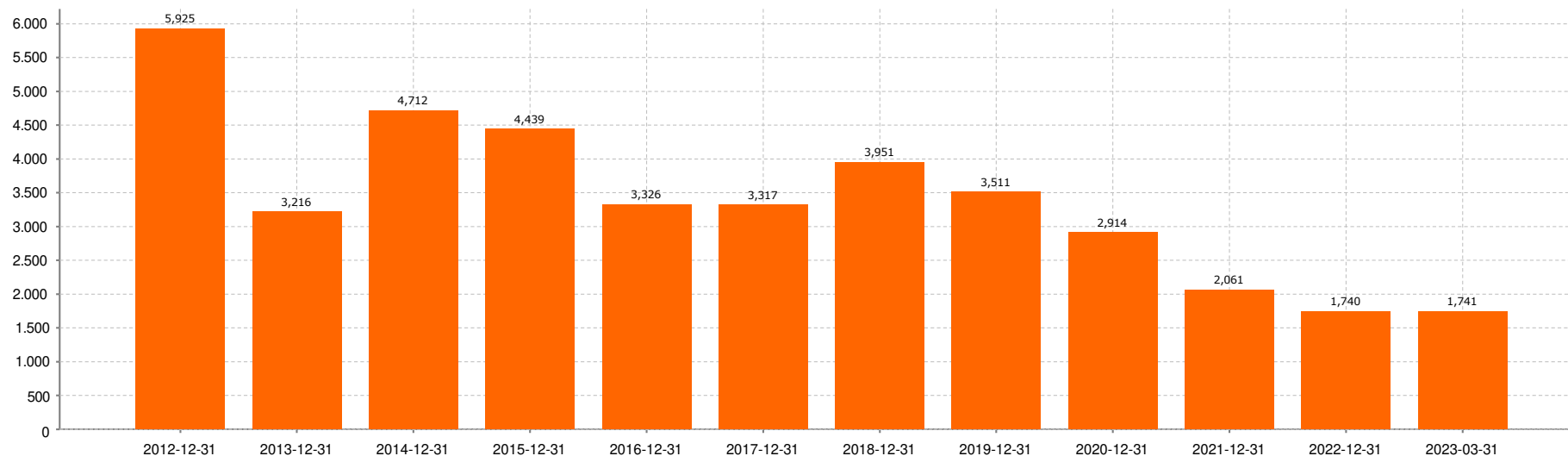


Pagos en Exceso (PEX) - Marzo 2023

Saldos Sistema C.C.A.F. (MM\$)



Evolución de saldos Publicados de Pagos en Exceso Sistema C.C.A.F.
(datos a diciembre de cada año)



En junio de 2016 se implementó en todas las C.C.A.F. la Circular N° 3.175, incorporando nuevas instrucciones relativas los procedimientos de pagos y cobros en exceso de crédito social. A diferencia de los periodos anteriores, el saldo no incorpora montos por concepto de "cobros en exceso", y no han sido deducidos saldos por concepto de prescripción



Pagos en Exceso (PEX) - Marzo 2023

Total de devoluciones por transferencias bancarias y depósito en cuenta



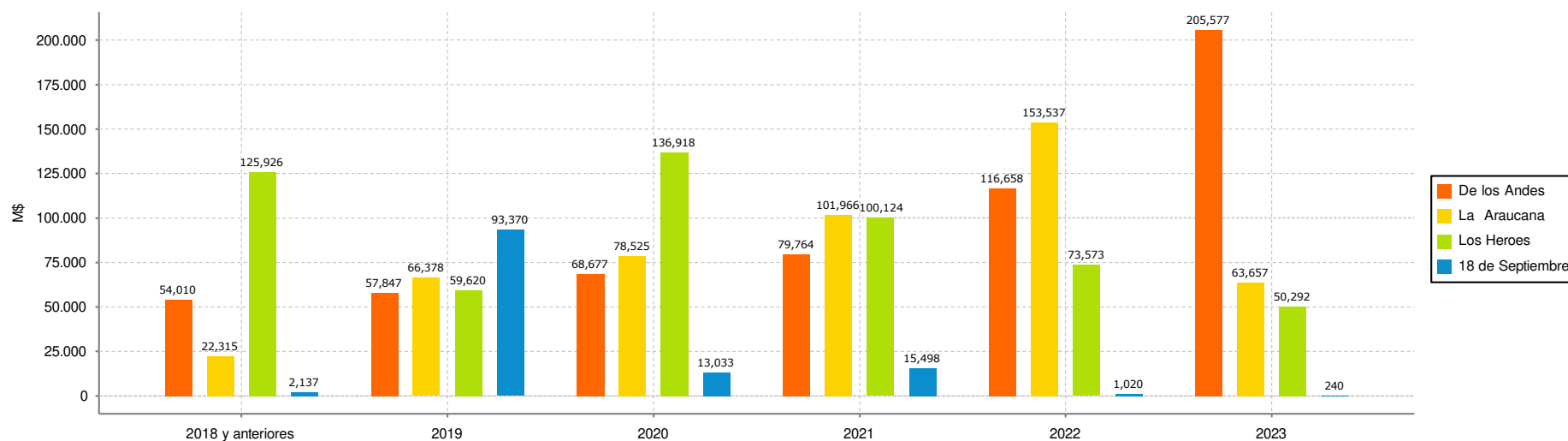
Caja de Compensación	Cantidad	Monto en pesos
De los Andes	19,770	\$1,261,911,115
La Araucana	2,184	\$131,441,366
Los Heroes	878	\$37,170,280
18 de Septiembre	2,281	\$99,709,059
Total	25,113	\$1,530,231,820

* Las cantidades señaladas corresponden al número de operaciones realizadas (no por rut único).



Pagos en Exceso (PEX) - Marzo 2023

Antigüedad de pagos en exceso publicados (año en base a fecha de publicación)



	2018 y anteriores	2019	2020	2021	2022	2023
De los Andes	9.3%	9.9%	11.8%	13.7%	20%	35.3%
La Araucana	4.6%	13.6%	16.1%	21%	31.6%	13.1%
Los Heroes	23%	10.9%	25.1%	18.3%	13.5%	9.2%
18 de Septiembre	1.7%	74.5%	10.4%	12.4%	0.8%	0.2%

