

PAGOS EN EXCESO (PEX)

CAJAS DE COMPENSACIÓN DE ASIGNACION FAMILIAR

Agosto 2022



Pagos en Exceso (PEX) - Agosto 2022

Resumen ejecutivo



Durante el mes de diciembre de 2016 entró en vigencia la Circular N° 3.175, incorporando nuevas instrucciones relativas los procedimientos de pagos y cobros en exceso de crédito social, modificando así los estados y causales de baja de estos.

Al mes de Agosto 2022 los pagos en exceso variaron en un -13,88% en comparación al saldo acumulado a igual mes de 2021 (equivalente a -MM\$296).

El número de acreedores tuvo una variación de un -21,28% en relación al mismo mes de 2021, lo que corresponde a -12.649 acreedores.

A Agosto de 2022 existen 46.779 acreedores de pagos en exceso y el monto per cápita corresponde a \$39.275.

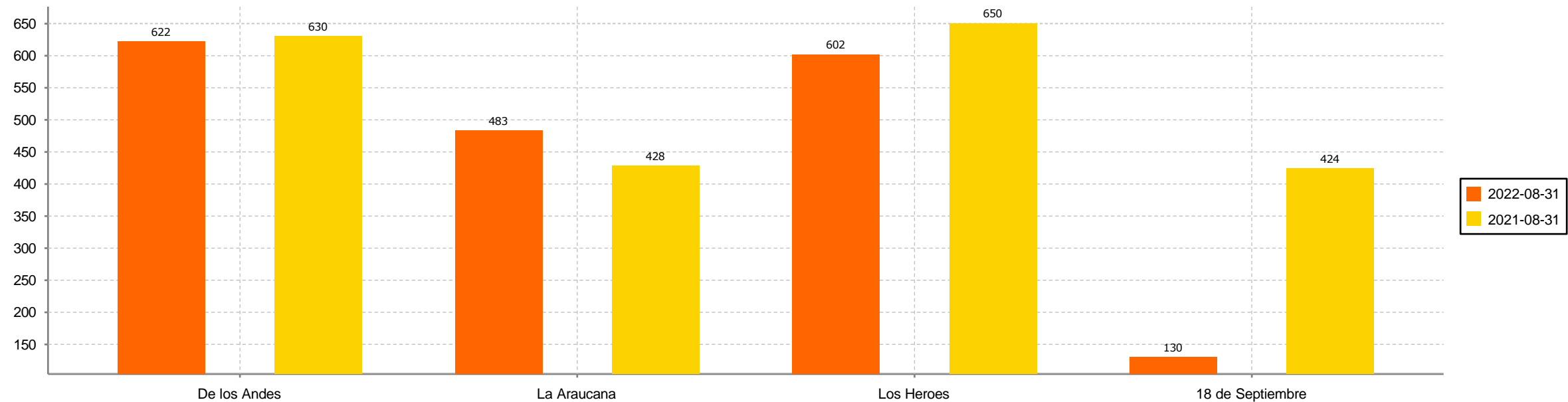


Pagos en Exceso (PEX) - Agosto 2022

Saldos por estado (MM\$), comparados (por C.C.A.F.)



Variación de saldos Pagos en Exceso, periodo 08/2021 vs 08/2022



De los Andes	La Araucana	Los Héroes	18 de Septiembre	Gabriela Mistral
-1.25%	12.85%	-7.48%	-69.42%	0
-\$8	\$55	-\$49	-\$295	0

A contar de junio 2021, algunas C.C.A.F no incorporan en el saldo de Pagos en Exceso los montos publicados mayores de cinco años (a diferencia de los periodos anteriores en donde sí estaban incluidos), tal como lo indica la Circular N° 3.566 de SUSESO.



Pagos en Exceso (PEX) - Agosto 2022

Saldos a favor en MM\$, por C.C.A.F. y género



Género	Caja de Compensación de Asignación Familiar						Distribución por género
	De los Andes	La Araucana	Los Héroes	18 de Septiembre	Gabriela Mistral	Sistema	
Masculino	403	159	254	75	0	891	48,50%
Femenino	219	83	152	55	0	509	27,71%
Empresa	0	241	196	0	0	437	23,79%
No encontrado	0	0	0	0	0	0	0%
Total	622	483	602	130	0	1,837	100%

Distribución por tramo de monto

Tramo de montos en pesos	Número de personas acreedoras	Número de empresas	Número de acreedores	Porcentaje s/ total
Menor a \$10.000	22,782	223	23,005	49,18%
Entre \$10.000 y \$30.000	8,166	259	8,425	18,01%
Entre \$30.000 y \$50.000	5,876	229	6,105	13,05%
Entre \$50.000 y \$100.000	4,691	363	5,054	10,8%
Entre \$100.000 y \$500.000	3,421	558	3,979	8,51%
Entre \$500.000 y \$1.000.000	49	78	127	0,27%
Mas de \$1.000.000	14	70	84	0,18%
Total acreedores	44,999	1,780	46,779	100%

Pagos en Exceso (PEX) - Agosto 2022

Distribución regional



Región	Casos	Pagos en exceso
Tarapaca	578	17,380,821
Antofagasta	968	38,942,182
Atacama	524	13,696,809
Coquimbo	1,232	28,705,396
Valparaiso	2,889	77,883,815
Libertador General Bernardo OHiggins	1,281	37,450,720
Maule	1,585	30,369,437
Biobio	2,935	64,730,207
Araucania	1,375	30,225,122
Los Lagos	1,501	35,833,044
Aysen del General Carlos Ibanez del Campo	143	3,169,310
Magallanes	254	10,521,801
Santiago	30,386	1,421,543,938
Los Rios	744	16,498,908
Arica y Parinacota	384	10,291,123
Total general	46,779	1,837,242,633

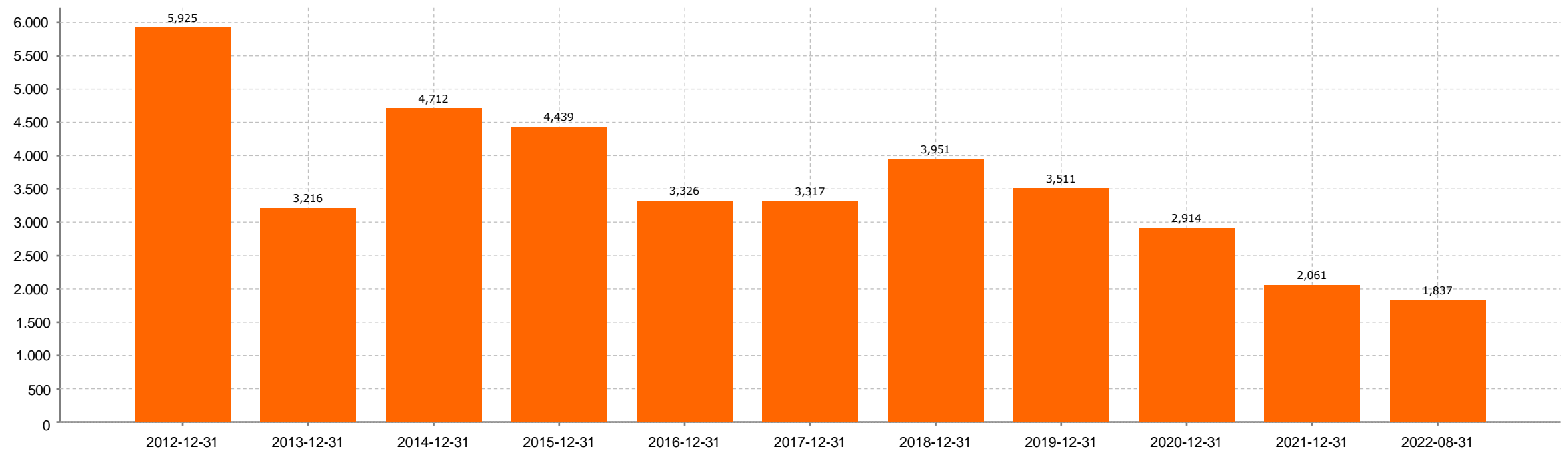


Pagos en Exceso (PEX) - Agosto 2022

Saldos Sistema C.C.A.F. (MM\$)



Evolución de saldos Publicados de Pagos en Exceso Sistema C.C.A.F.
(datos a diciembre de cada año)



En junio de 2016 se implementó en todas las C.C.A.F. la Circular N° 3.175, incorporando nuevas instrucciones relativas los procedimientos de pagos y cobros en exceso de crédito social. A diferencia de los periodos anteriores, el saldo no incorpora montos por concepto de "cobros en exceso", y no han sido deducidos saldos por concepto de prescripción



Pagos en Exceso (PEX) - Agosto 2022

Total de devoluciones por transferencias bancarias y depósito en cuenta



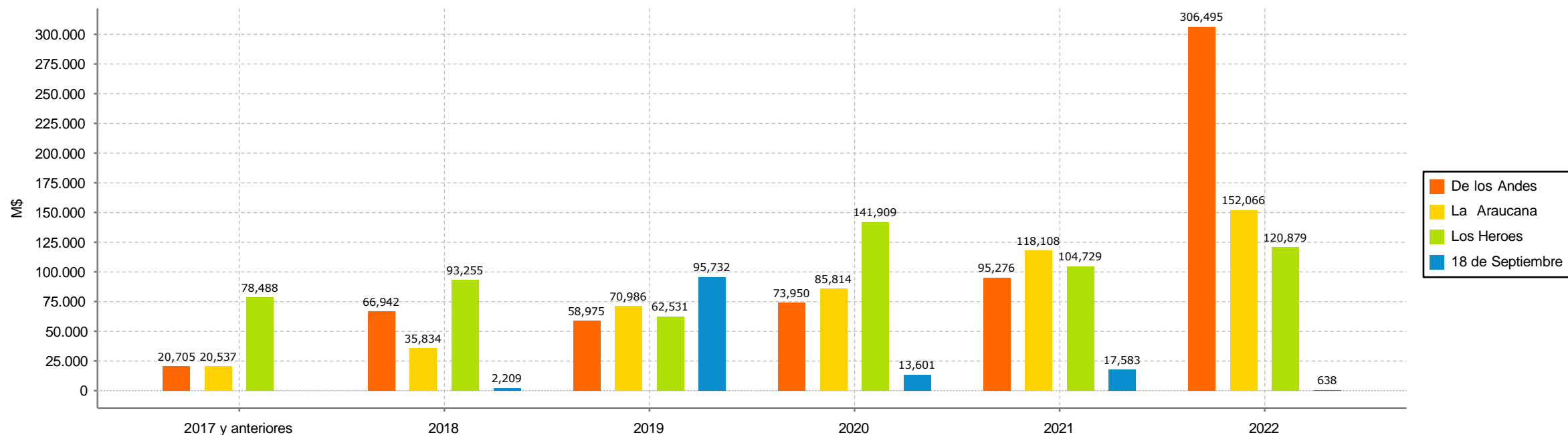
Caja de Compensación	Cantidad	Monto en pesos
De los Andes	16,632	\$1,038,925,404
La Araucana	1,508	\$90,505,190
Los Heroes	854	\$38,149,760
18 de Septiembre	2,499	\$99,996,333
Total	21,493	\$1,267,576,687

* Las cantidades señaladas corresponden al número de operaciones realizadas (no por rut único).



Pagos en Exceso (PEX) - Agosto 2022

Antigüedad de pagos en exceso publicados (año en base a fecha de publicación)



	2017 y anteriores	2018	2019	2020	2021	2022
De los Andes	3.3%	10.8%	9.5%	11.9%	15.3%	49.2%
La Araucana	4.2%	7.4%	14.7%	17.8%	24.4%	31.5%
Los Heroes	13%	15.5%	10.4%	23.6%	17.4%	20.1%
18 de Septiembre	0	1.7%	73.8%	10.5%	13.6%	0.5%

