

PAGOS EN EXCESO (PEX)

CAJAS DE COMPENSACIÓN DE ASIGNACION FAMILIAR

Julio 2022



Pagos en Exceso (PEX) - Julio 2022

Resumen ejecutivo



Durante el mes de diciembre de 2016 entró en vigencia la Circular N° 3.175, incorporando nuevas instrucciones relativas los procedimientos de pagos y cobros en exceso de crédito social, modificando así los estados y causales de baja de estos.

Al mes de Julio 2022 los pagos en exceso variaron en un -16,94% en comparación al saldo acumulado a igual mes de 2021 (equivalente a -MM\$377).

El número de acreedores tuvo una variación de un -25,22% en relación al mismo mes de 2021, lo que corresponde a -16.182 acreedores.

A Julio de 2022 existen 47.972 acreedores de pagos en exceso y el monto per cápita corresponde a \$38.515.

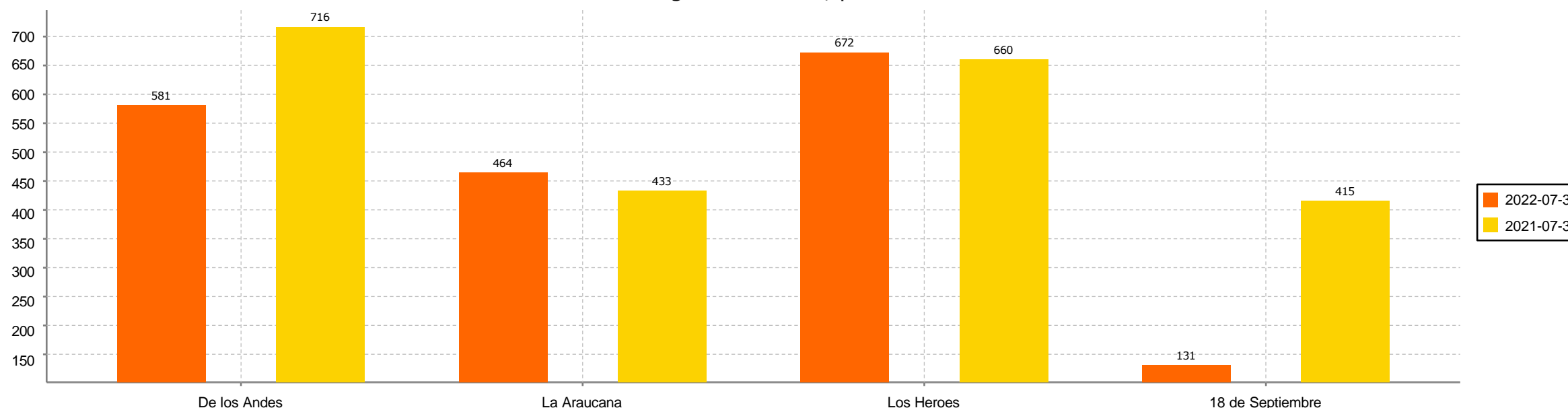


Pagos en Exceso (PEX) - Julio 2022

Saldos por estado (MM\$), comparados (por C.C.A.F.)



Variación de saldos Pagos en Exceso, periodo 07/2021 vs 07/2022



De los Andes	La Araucana	Los Héroes	18 de Septiembre	Gabriela Mistral
-18.94%	7.18%	1.89%	-68.53%	0
-\$136	\$31	\$12	-\$285	0

A contar de junio 2021, algunas C.C.A.F no incorporan en el saldo de Pagos en Exceso los montos publicados mayores de cinco años (a diferencia de los periodos anteriores en donde sí estaban incluidos), tal como lo indica la Circular N° 3.566 de SUSESO.



Pagos en Exceso (PEX) - Julio 2022

Saldos a favor en MM\$, por C.C.A.F. y género



Género	Caja de Compensación de Asignación Familiar						Distribución por género
	De los Andes	La Araucana	Los Héroes	18 de Septiembre	Gabriela Mistral	Sistema	
Masculino	380	147	272	76	0	875	47,34%
Femenino	201	81	164	55	0	501	27,11%
Empresa	0	236	236	0	0	472	25,55%
No encontrado	0	0	0	0	0	0	0%
Total	581	464	672	131	0	1,848	100%

Distribución por tramo de monto

Tramo de montos en pesos	Número de personas acreedoras	Número de empresas	Número de acreedores	Porcentaje s/ total
Menor a \$10.000	23,954	265	24,219	50,49%
Entre \$10.000 y \$30.000	8,361	258	8,619	17,97%
Entre \$30.000 y \$50.000	5,884	244	6,128	12,77%
Entre \$50.000 y \$100.000	4,563	377	4,940	10,3%
Entre \$100.000 y \$500.000	3,285	567	3,852	8,03%
Entre \$500.000 y \$1.000.000	53	82	135	0,28%
Mas de \$1.000.000	13	66	79	0,16%
Total acreedores	46,113	1,859	47,972	100%

Pagos en Exceso (PEX) - Julio 2022

Distribución regional



Región	Casos	Pagos en exceso
Tarapaca	570	15,547,377
Antofagasta	911	37,418,240
Atacama	532	13,014,804
Coquimbo	1,256	28,977,675
Valparaiso	2,852	76,613,939
Libertador General Bernardo OHiggins	1,266	34,633,130
Maule	1,567	28,479,077
Biobio	2,871	61,100,394
Araucania	1,382	25,561,157
Los Lagos	1,520	35,447,078
Aysen del General Carlos Ibanez del Campo	137	2,327,237
Magallanes	239	9,485,015
Santiago	31,715	1,455,284,318
Los Rios	776	15,309,831
Arica y Parinacota	378	8,436,662
Total general	47,972	1,847,635,934

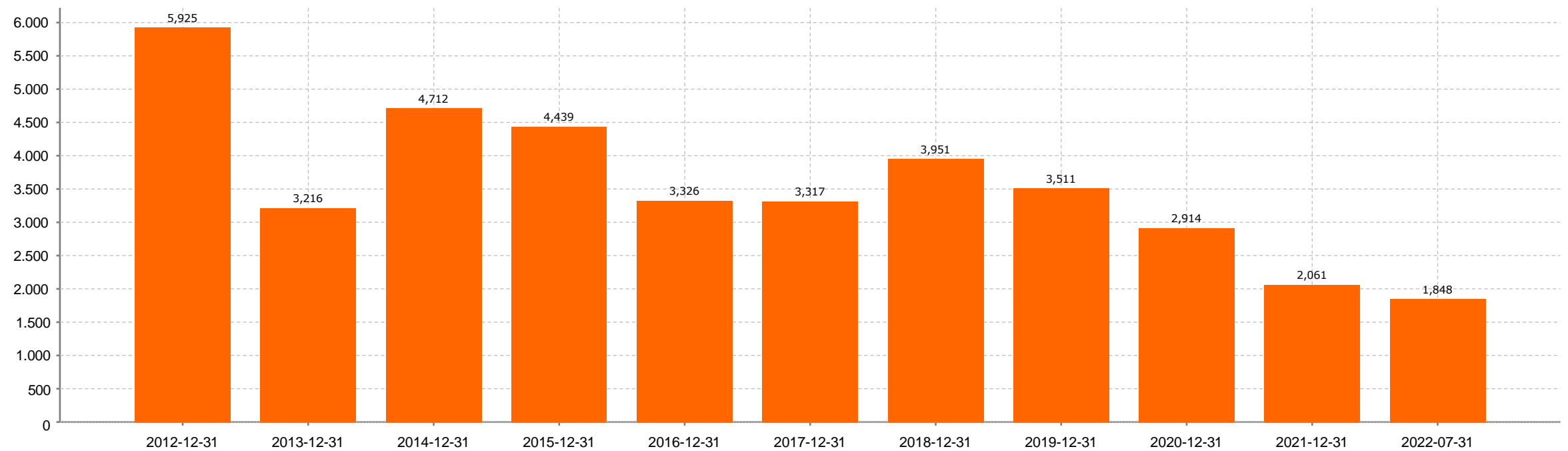


Pagos en Exceso (PEX) - Julio 2022

Saldos Sistema C.C.A.F. (MM\$)



Evolución de saldos Publicados de Pagos en Exceso Sistema C.C.A.F.
(datos a diciembre de cada año)



En junio de 2016 se implementó en todas las C.C.A.F. la Circular N° 3.175, incorporando nuevas instrucciones relativas los procedimientos de pagos y cobros en exceso de crédito social. A diferencia de los periodos anteriores, el saldo no incorpora montos por concepto de "cobros en exceso", y no han sido deducidos saldos por concepto de prescripción



Pagos en Exceso (PEX) - Julio 2022

Total de devoluciones por transferencias bancarias y depósito en cuenta



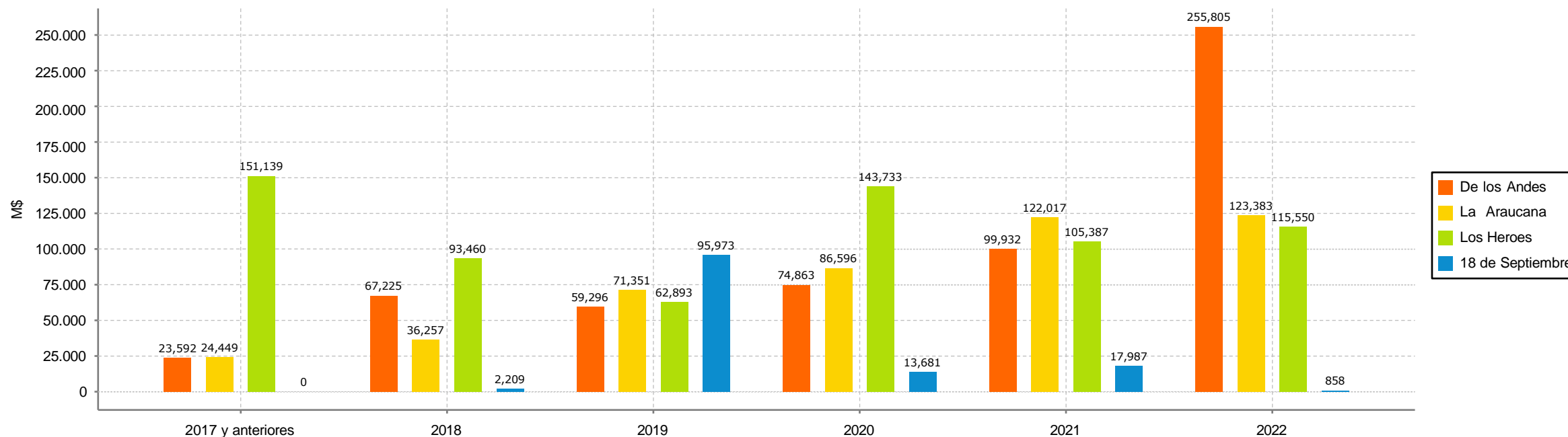
Caja de Compensación	Cantidad	Monto en pesos
De los Andes	15,156	\$967,606,514
La Araucana	2,072	\$105,750,450
Los Heroes	1,111	\$53,507,403
18 de Septiembre	2,314	\$99,975,488
Total	20,653	\$1,226,839,855

* Las cantidades señaladas corresponden al número de operaciones realizadas (no por rut único).



Pagos en Exceso (PEX) - Julio 2022

Antigüedad de pagos en exceso publicados (año en base a fecha de publicación)



	2017 y anteriores	2018	2019	2020	2021	2022
De los Andes	4.1%	11.6%	10.2%	12.9%	17.2%	44.1%
La Araucana	5.3%	7.8%	15.4%	18.7%	26.3%	26.6%
Los Heroes	22.5%	13.9%	9.4%	21.4%	15.7%	17.2%
18 de Septiembre	0%	1.7%	73.4%	10.5%	13.8%	0.7%

