

PAGOS EN EXCESO (PEX)

CAJAS DE COMPENSACIÓN DE ASIGNACION FAMILIAR

Enero 2022



Pagos en Exceso (PEX) - Enero 2022

Resumen ejecutivo



Durante el mes de diciembre de 2016 entró en vigencia la Circular N° 3.175, incorporando nuevas instrucciones relativas los procedimientos de pagos y cobros en exceso de crédito social, modificando así los estados y causales de baja de estos.

Al mes de Enero 2022 los pagos en exceso variaron en un -26,34% en comparación al saldo acumulado a igual mes de 2021 (equivalente a -MM\$785).

El número de acreedores tuvo una variación de un -33,18% en relación al mismo mes de 2021, lo que corresponde a -28.425 acreedores.

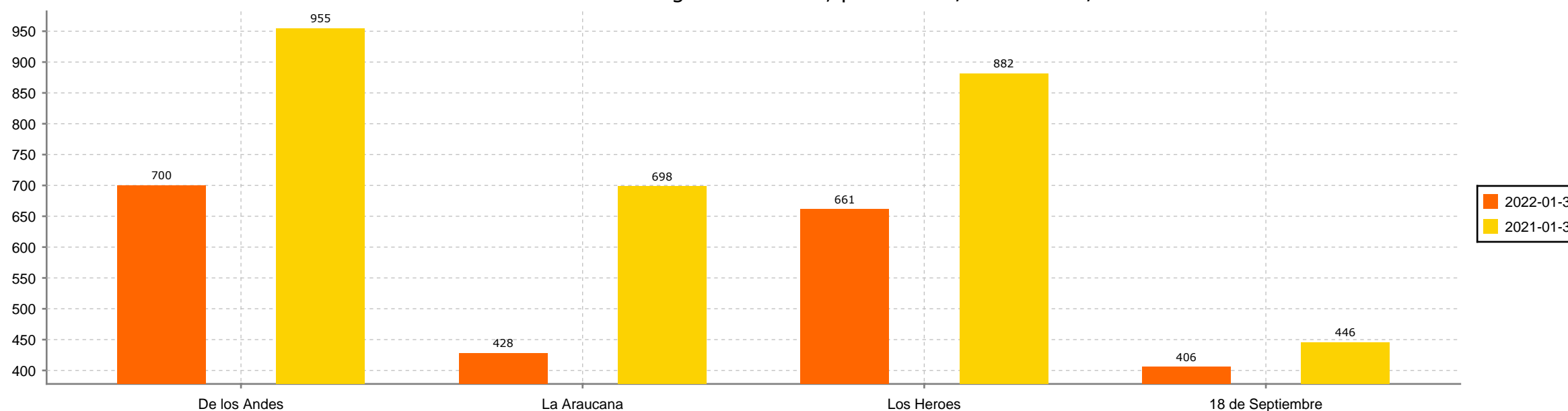
A Enero de 2022 existen 57.240 acreedores de pagos en exceso y el monto per cápita corresponde a \$38.355.



Pagos en Exceso (PEX) - Enero 2022

Saldos por estado (MM\$), comparados (por C.C.A.F.)

Variación de saldos Pagos en Exceso, periodo 01/2021 vs 01/2022



De los Andes	La Araucana	Los Héroes	18 de Septiembre	Gabriela Mistral
-26.65%	-38.68%	-24.99%	-9.01%	0
-\$254	-\$270	-\$220	-\$40	0

A contar de junio 2021, algunas C.C.A.F no incorporan en el saldo de Pagos en Exceso los montos publicados mayores de cinco años (a diferencia de los periodos anteriores en donde sí estaban incluidos), tal como lo indica la Circular N° 3.566 de SUSESO.



Pagos en Exceso (PEX) - Enero 2022

Saldos a favor en MM\$, por C.C.A.F. y género



Género	Caja de Compensación de Asignación Familiar						Distribución por género
	De los Andes	La Araucana	Los Héroes	18 de Septiembre	Gabriela Mistral	Sistema	
Masculino	456	159	259	238	0	1.112	50,67%
Femenino	244	86	161	167	0	658	29,99%
Empresa	0	183	241	0	0	424	19,34%
No encontrado	0	0	0	0	0	0	0%
Total	700	428	661	406	0	2,194	100%

Distribución por tramo de monto

Tramo de montos en pesos	Número de personas acreedoras	Número de empresas acreedoras	Número de acreedores	Porcentaje s/ total
Menor a \$10.000	25,546	201	25,747	44,98%
Entre \$10.000 y \$30.000	12,369	247	12,616	22,04%
Entre \$30.000 y \$50.000	7,498	227	7,725	13,5%
Entre \$50.000 y \$100.000	5,995	331	6,326	11,05%
Entre \$100.000 y \$500.000	4,132	493	4,625	8,08%
Entre \$500.000 y \$1.000.000	74	67	141	0,25%
Mas de \$1.000.000	10	50	60	0,1%
Total acreedores	55,624	1,616	57,240	100%

Pagos en Exceso (PEX) - Enero 2022

Distribución regional



Región	Casos	Pagos en exceso
Tarapaca	659	20,774,075
Antofagasta	1,126	50,584,114
Atacama	633	20,787,105
Coquimbo	1,373	35,116,349
Valparaiso	3,574	109,818,369
Libertador General Bernardo OHiggins	1,502	45,353,836
Maule	1,791	36,994,368
Biobio	3,325	84,901,933
Araucania	1,633	38,508,588
Los Lagos	1,776	48,006,957
Aysen del General Carlos Ibanez del Campo	155	5,548,509
Magallanes	316	13,580,311
Santiago	38,113	1,654,271,882
Los Rios	833	19,270,570
Arica y Parinacota	431	11,944,579
Total general	57,240	2,195,461,545

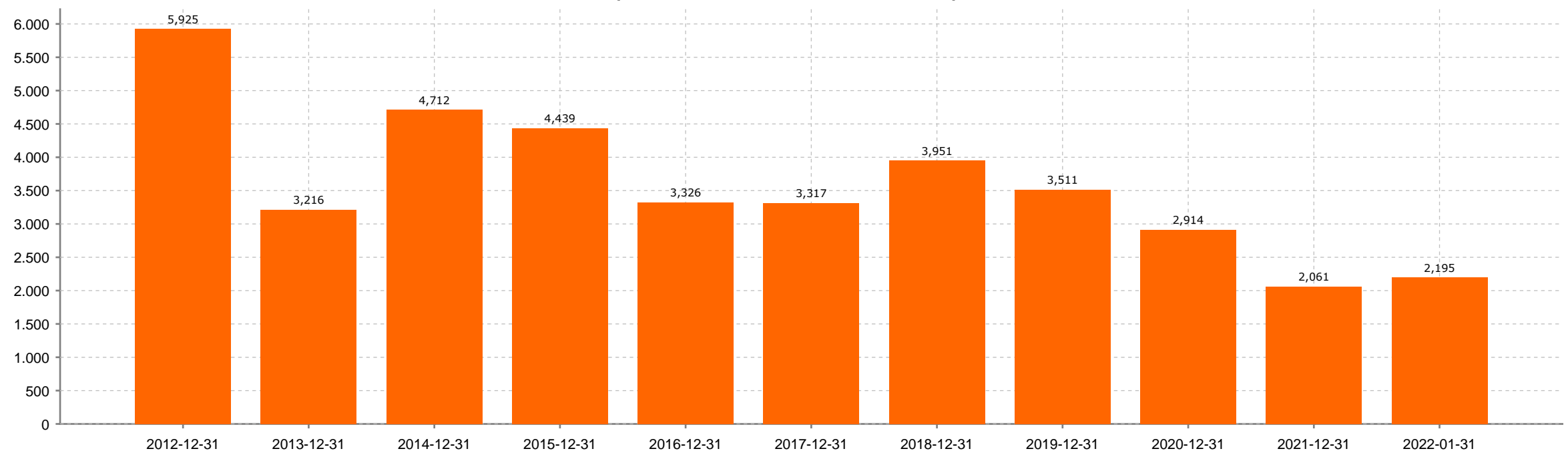


Pagos en Exceso (PEX) - Enero 2022

Saldos Sistema C.C.A.F. (MM\$)



Evolución de saldos Publicados de Pagos en Exceso Sistema C.C.A.F.
(datos a diciembre de cada año)



En junio de 2016 se implementó en todas las C.C.A.F. la Circular N° 3.175, incorporando nuevas instrucciones relativas los procedimientos de pagos y cobros en exceso de crédito social. A diferencia de los periodos anteriores, el saldo no incorpora montos por concepto de "cobros en exceso", y no han sido deducidos saldos por concepto de prescripción



Pagos en Exceso (PEX) - Enero 2022

Total de devoluciones por transferencias bancarias y depósito en cuenta



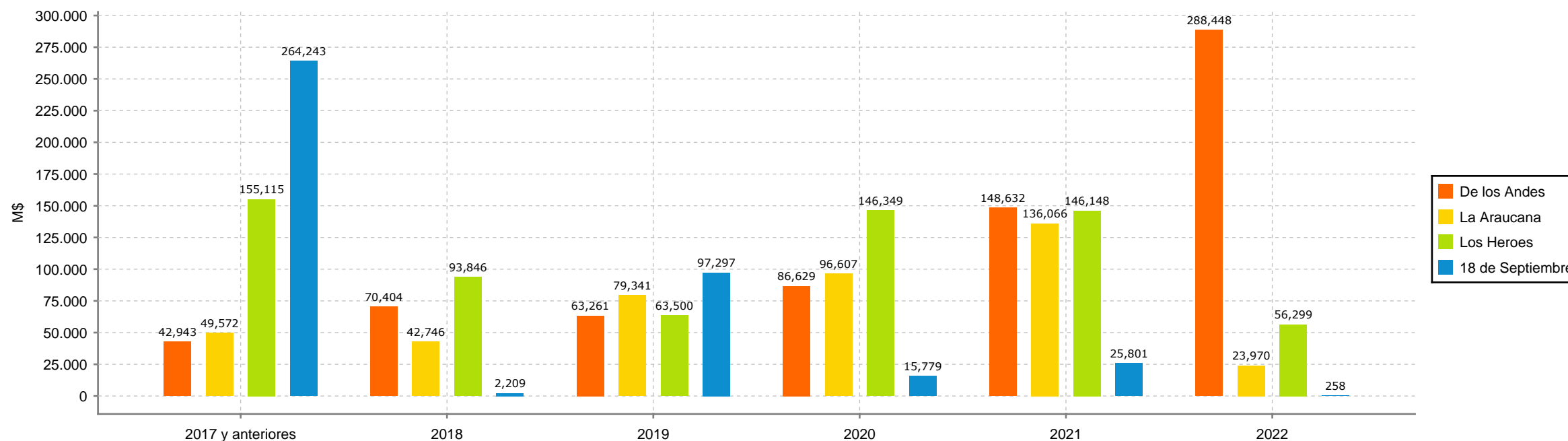
Caja de Compensación	Cantidad	Monto en pesos
De los Andes	13,964	\$842,369,230
La Araucana	2,478	\$117,891,458
Los Heroes	29	\$1,768,169
18 de Septiembre	2,685	\$99,870,756
Total	19,156	\$1,061,899,613

* Las cantidades señaladas corresponden al número de operaciones realizadas (no por rut único).



Pagos en Exceso (PEX) - Enero 2022

Antigüedad de pagos en exceso publicados (año en base a fecha de publicación)



	2017 y anteriores	2018	2019	2020	2021	2022
De los Andes	6.1%	10.1%	9%	12.4%	21.2%	41.2%
La Araucana	11.6%	10%	18.5%	22.6%	31.8%	5.6%
Los Heroes	23.5%	14.2%	9.6%	22.1%	22.1%	8.5%
18 de Septiembre	65.2%	0.5%	24%	3.9%	6.4%	0.1%

