



# Personas Mayores en Chile, empleo y mercado laboral

**Paula Forttes Valdivia**

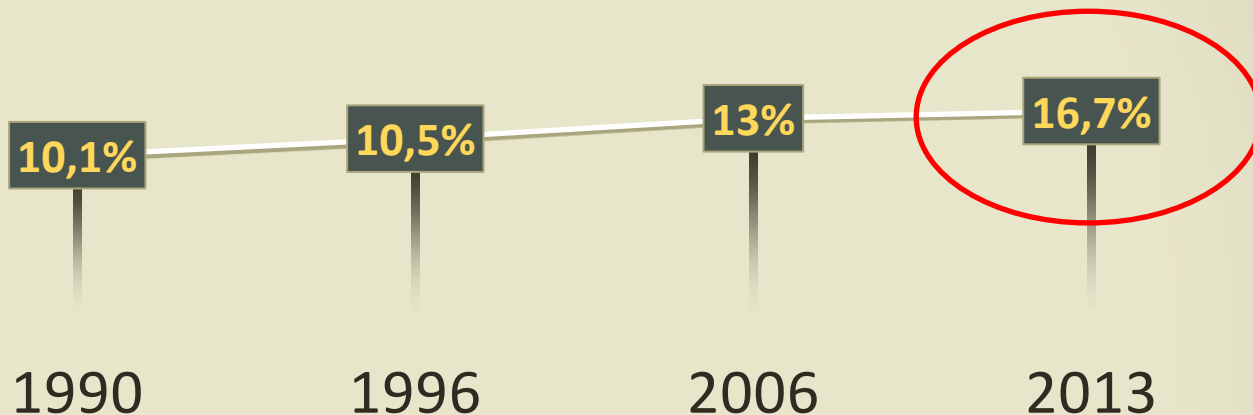
Trabajadora Social y Gerontóloga - Directora Sociocultural de la Presidencia - Octubre 2015

## Contenidos.

- I. Chile es un país de brechas y contrastes.
- II. Trabajo y Edad:
  - Comportamiento del mercado laboral y el empleo.
  - Es una cuestión de seguridad de ingresos.
- III. Las Contradicciones.

# I. Chile es un país de brechas y contrastes.

Población Adulta Mayor en Chile. Período 1990-2013 (CASEN)



	1990	1996	2006	2013
Total Población	1.306.202	1.506.619	2.100.378	2.885.157
60 o más años				

Índice Envejecim.	Urbano	35,2	36,3	53,9	77,4
	Rural	35,5	42,5	68,2	98,5

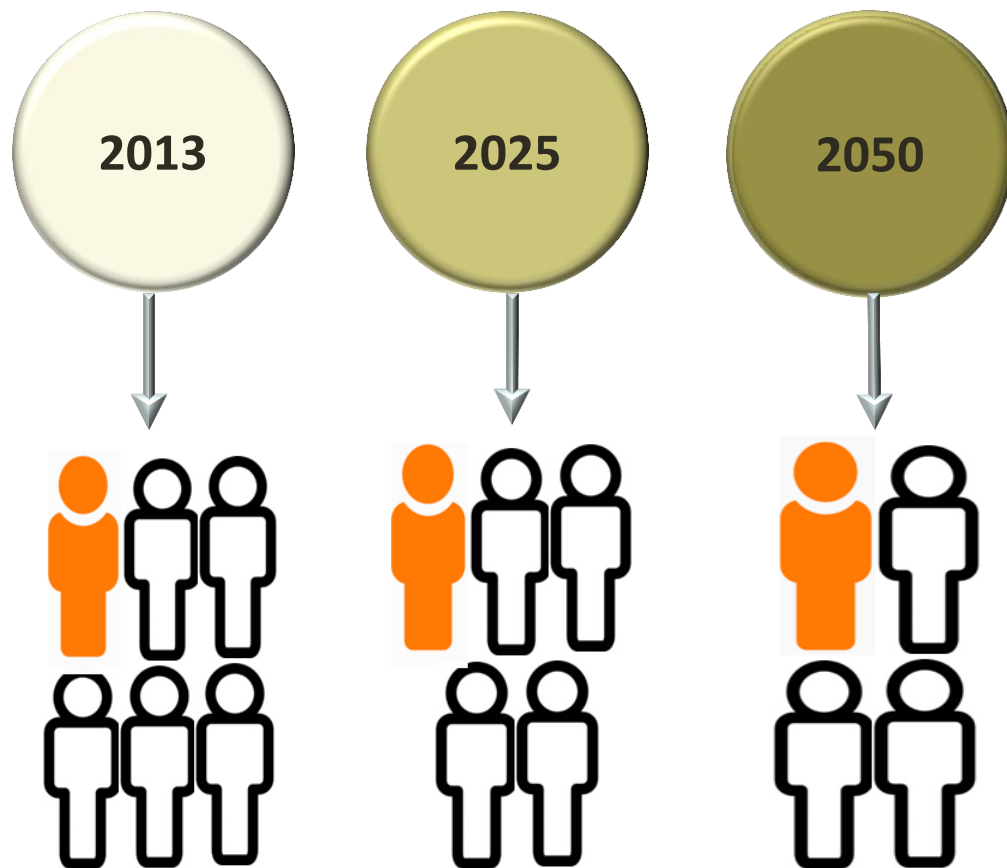
# I. Chile es un país de brechas y contrastes.

Adulto Mayor y	1990		1996		2006		2013	
Particip. Laboral	N°	%	N°	%	N°	%	N°	%
Ocupados	290.086	22%	356.269	24%	556.782	27%	796.148	28%
Desocupados			13.955	1%	20.127	1%	26.176	1%
<b>Total AM Fuerza Laboral</b>	290.086	<b>22%</b>	370.224	<b>25%</b>	576.909	<b>27%</b>	822.324	<b>29%</b>
Inactivos	1.016.116	78%	1.136.395	75%	1.523.469	73%	2.062.833	71%
<b>Total 60 o más años</b>	<b>1.306.202</b>		<b>1.506.619</b>		<b>2.100.378</b>		<b>2.885.157</b>	

Fuente: CASEN Interactiva / Fuerza laboral = el total de ocupados y desocupados que están buscando trabajo.

# I. Chile es un país de brechas y contrastes.

## Proporción Población Adulta Mayor en relación a Población Total - Chile



Fuente: CASEN 2013; Estimaciones INE.

- 1 de cada 4 personas será un AM en el 2050.
- La fuerza laboral envejece.

# Fuerza Laboral: Ocupados Mayo a Julio 2015 - Chile



Fuente: Nueva Encuesta Nacional de Empleo. Mayo-Junio-Julio 2015; INE

## II. Trabajo y Edad: comportamiento del mercado laboral y el empleo.

El desempleo en Chile bajó a un 6,5% en el último trimestre 2015



¿Y en qué ramas se desempeña la mayor proporción de población ocupada en Chile?

El incremento del empleo se produjo en las siguientes ramas de actividad:

- **Enseñanza**
- **Agricultura**
- **Servicios sociales y salud**
- **Construcción.**

- Comercio (19,7%)
- Industrias manufactureras (11,4%)
- **Construcción** (8,6%)
- **Enseñanza** (8,3%)
- **Agricultura**, ganadería, caza y silvicultura (8,2%)
- Transporte, alimento y comunicaciones (7,5%)
- Act. Inmobiliarias, empresas y de alquiler (6,6%)
- Administración Pública (5,8%)
- Hogares Privados con servicio doméstico (5,6%)
- **Servicios Sociales y de Salud** (5,1%)

## II. Trabajo y Edad: una cuestión de seguridad de ingresos.

- **7 de cada 10 chilenas/os ocupados** tiene un **sueldo inferior a \$426 mil** y los chilenos **jubilán con un tercio** del ingreso que ostentan en su vida laboral.

*(INE; Superintendencia de Pensiones, Julio 2015).*

- En 178 países del mundo, casi la mitad (48%) de las personas mayores, NO reciben pensión alguna. Y aquellos que perciben pensión, los ingresos no logran cubrir los gastos mensuales de salud y para la vida diaria.

*(OIT, 2014: “Social protection for older persons: key policy trends and statistics”).*





## II. Trabajo y Edad: una cuestión de seguridad de ingresos.



- baja contratación en empleos no precarios y/o de bajos ingresos no sólo acontece a los 60 años....ocurre antes, a los 35, 40 años.
- políticas de reclutamiento discriminan por edad.



...Y los mayores ocupados en Chile... ¿en qué trabajan?

## II. Trabajo y Edad: comportamiento del mercado laboral y el empleo personas mayores por sexo

### Las mujeres de 60 o más años

- **Comercio (28%)**
- **Hogares privados con servicio doméstico\* (18,5%)**
- **Industria manufacturera (10,8%)**
- **Enseñanza (9,9%)**
- **Agricultura (6,0%)**

### Los hombres de 65 o más años

- **Agricultura (21,2%)**
- **Comercio (16,3%)**
- **Transporte, alimento y comunicaciones (10,4%)**
- **Industria manufacturera (10,0%)**
- **Construcción (9,8%)**

### III. Contradicciones.

1. Envejecemos sin contemplar este envejecimiento en las políticas laborales.
2. Envejecemos en un mercado laboral precario.
3. El tema no es trabajo y adulto mayor= el Tema es Trabajo, Edad y Seguridad Social.



### III. Contradicciones.

4. La edad es un cúmulo experiencial = No debemos desaprovechar el talento.
5. La mantención en el trabajo tiene que ver con la libertad. Pero ser libre sin oportunidad es lo mismo que estar obligado, y que la oportunidad de trabajo sea precario, y la única alternativa a la supervivencia.



### III. Contradicciones



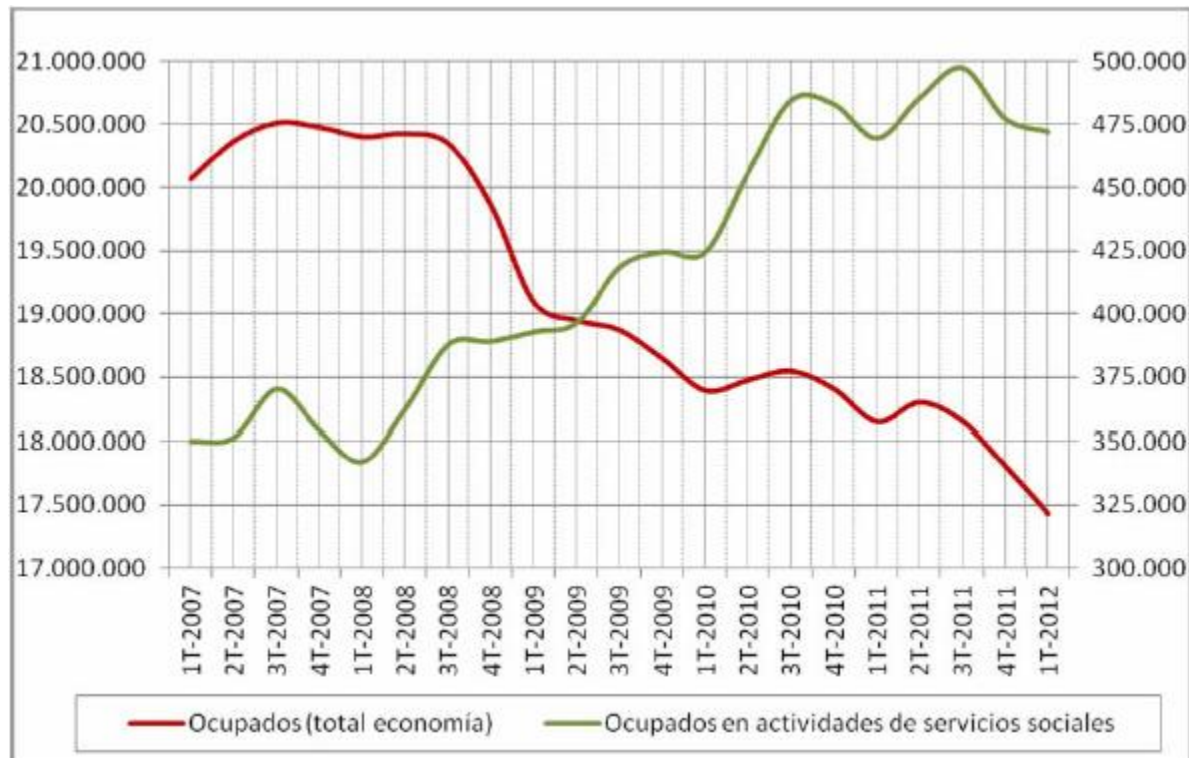
6. Existen dobles lecturas en estos temas:

- oportunidad de llenar cupos laborales precarios.
- La situación crítica de la seguridad social es la principal explicación

### III. Contradicciones

7. Los mayores y sus necesidades de seguridad social también son una oportunidad de generación de nuevos empleos.

Evolución del Empleo total y empleo en actividades de servicios sociales en España 2007-2012



Fuente: Jiménez A. y Rodríguez A. (2012)“la Economía Social y la Atención a la Dependencia”.